

Emri dhe forma ligjore:	ITIRANA SHPK
NIPT	K81722014G
Adresa:	Rr. Perlat Rexhepi, Nr. 5/1, Tirane
Data e themelimit:	22.05.2008
Aktiviteti kryesor:	Shërbime IT

PASQYRAT FINANCIARE

2013

Pasqyrat Financiare janë:
Pasqyrat Financiare janë të shprehura në:
Periudha e Pasqyrave Financiare:
Data e përpilimit:


Individuale
Lekë
1 Janar 2013 deri 31 Dhjetor 2013
26 Mars 2014



ITIRANA SHPK

Bilanci i Gjendjes ne daten 31 Dhjetor 2013

		2013	2012
Shenimet			
AKTIVET			
Mjete monetare	A.1	1,673,193	1,500,000
Aktive te tjera financiare afatshkurtra	A.2	19,765,128	15,429,780
Inventari	A.3	4,809,632	4,988,679
Parapagime dhe shpenzime të shtyra	A.4	296,849	2,177,668
Aktivët afatshkurtra		26,544,802	24,096,127
Aktive Afatgjata Materiale	A.5	212,092,760	207,411,473
Aktive Afatgjat Jomateriale	A.6	89,551	104,825
Aktivët Afatgjata		212,182,311	207,516,298
TOTAL AKTIVE		238,727,113	231,612,425
DETYRIMET			
Huamarrje	B.1	2,747,499	8,202,322
Hua dhe parapagime	B.2	17,370,923	22,613,042
Detyrime Afatshkurtra		20,118,422	30,815,364
Hua Afatgjata	B.3	179,250,327	168,405,743
Detyrime Afatgjata		179,250,327	168,405,743
TOTAL DETYRIME		199,368,749	199,221,107
KAPITALI			
Kapitali i paguar		100,000	100,000
Rezerva nga rivlersimet	A.5	84,416,237	88,859,197
Humbje e periudhave të mëparshme		-52,124,919	-56,881,109
Rezultati i ushtrimit	C.6	6,967,047	313,230
TOTAL KAPITALI		39,358,365	32,391,318
TOTAL DETYRIME DHE KAPITALI		238,727,113	231,612,425


 Arben Qarkaxhija
 ADMINISTRATOR



Shenimet shpjeguese jane pjese e ketyre pasqyrave financiare.

ITIRANA SHPK

Pasqyra e Rezultatit per periudhen qe mbyllet ne date 31 Dhjetor 2013

		2013	2012
	Shenimet		
Shitjet neto		106,908,113	97,490,164
Të ardhura të tjera nga veprimtarite		13,767,461	12,383,403
Te ardhurat	C.1	120,675,574	109,873,567
Materialet dhe shërbimet	C.2	-28,812,269	-26,389,523
Shpenzime të tjera nga veprimtarite	C.3	-23,520,656	-18,778,524
Shpenzime të personelit	C.4	-36,638,777	-41,650,633
Amortizimi		-11,140,732	-6,853,766
Shpenzimet		-100,112,434	-93,672,446
Fitimi nga veprimtaria kryesore		20,563,140	16,201,121
Shpenzimet financiare	C.5	-12,102,139	-15,887,891
Fitimi para tatimit		8,461,001	313,230
Tatimi mbi fitimin	C.6	-1,493,955	-
Rezultati neto		6,967,047	313,230
<i>Te ardhura te tjera gjithperفشirese</i>			
Rimarrje e rezerves nga rivleresimi	A.5	4,442,960	0
Total te Ardhura te tjera gjithpeفشirese		11,410,007	313,230

Arben Qarkaxhija
ADMINISTRATOR



Shenimet shpjeguese jane pjese e ketyre pasqyrave financiare.

ITirana shpk

Pasqyra e ndryshimit të Kapitalit per periudhen qe mbyllet ne daten 31 Dhjetor 2013

	Kapitali aksionar	Rezerva nga rivlersimi	Humbje te trasheguara	Fitimi (Humbja) neto	TOTALI
Pozicioni më 31 Dhjetor 2011	100,000		-56,881,109	0	-56,781,109
Fitimi neto i periudhës	0			313,230	313,230
Rezerva nga rivlersimi		88,859,197			
Pozicioni më 31 Dhjetor 2012	100,000	88,859,197	-56,881,109	313,230	32,391,318
Fitimi neto i periudhës	0			6,967,047	6,967,047
Caktimi I fitimeve			313,230	-313,230	0
Rezerva nga rivlersimi		-4,442,960	4,442,960		0
Pozicioni më 31 Dhjetor 2013	100,000	84,416,237	-52,124,919	6,967,047	39,358,365

Arben Qarkaxhija
 Arben Qarkaxhija
 ADMINISTRATOR




Shenimet shpjeguese jane pjese e ketyre pasqyrave financiare.

ITIRANA SHPK

Pasqyra e Flukseve Monetare per periudhen qe mbyllet ne daten 31 Dhjetor 2013

	Viti raportues	Viti paraardhes
Mjete monetare (MM) të arkëtuara nga shitjet	140,475,341	116,808,758
MM të paguara kundrejt punonjësve dhe furnitorëve	-122,481,964	-110,786,442
Interesi i paguar	-781,025	-1,697,994
Tatim mbi fitimin i paguar	-20,000	-280,000
Fluksi monetar nga veprimtaritë e shfrytëzimit	17,192,352	4,044,322
Blerja e aktiveve afatgjata materiale	-15,806,745	-12,292,946
Te ardhura nga interesi	-	-
Fluksi monetar nga veprimtaritë investuese	-15,806,745	-12,292,946
Të ardhura nga huamarrje afatgjata	0	6,914,754
Fluksi monetar nga veprimtaritë financiare	0	6,914,754
Rritja neto e mjeteve monetare	1,385,607	-1,333,870
Mjete monetare në fillim të periudhës	1,500,000	830,358
Diferenca këmbimi	-1,212,414	-996,488
Mjete monetare në fund të periudhës	1,673,193	1,500,000


 Arben Qarkaxhija
 ADMINISTRATOR



Shenimet shpjeguese jane pjese e ketyre pasqyrave financiare.

Pasqyra e Politikave Kontabël

Për vitin që mbyllet në 31 Dhjetor 2013

Bazat e përgatitjes

Deklarimet financiare të bashkangjitura të shoqërisë ITirana shpk janë përgatitur në bazë të rregjistrimeve kontabel të mbajtura për qëllime të kontabilitetit të vendit konform Ligjit 9228 datë 29 Prill 2004 "Për Kontabilitetin dhe Pasqyrat Financiare". Pasqyrat Financiare të fund vitit janë paraqitur në formatin e paraqitur në Standartet Kombëtare të Kontabilitetit në fuqi (SKK 2).

Sipas parimeve të kontabilitetit në Shqipëri deklarimet financiare janë përgatitur mbi bazën e konceptit të drejtave dhe detyrimeve të konstatuara.

Përgatitja e pasqyrave Financiare në përputhje me kërkesat e SKK, kërkon përdorimin e disa vlerësimeve kontabile të rëndësishme. Kjo gjithashtu kërkon që manaxhimi i Shoqërisë të japë gjykimin e saj mbi zbatimin e politikave kontabile të saj. Fushat të cilat kërkojnë një shkallë të lartë ose komplekse të gjykimit ose ato për të cilat vlerësimet apo supozimet janë të rëndësishme për hartimin e pasqyrave financiare paraqiten në shënime.

Shpenzimet që lidhen me të ardhurat e fituara gjatë periudhës raportuese njihen në të njëjtën periudhë kontabel si dhe të ardhurat përkatëse.

Shpenzimet e kryera gjatë një periudhë raportuese, që ndryshon nga periudha kur ato i sjellin përfitime njesise ekonomike raportuese, rregjistrohen si shpenzime pikerisht në periudhën kur merren përfitimet.

Mbajtja e kontabilitetit, i cili përfshin si regjistrimet kontabel dhe sistemin e tij, mbahen në mënyrë të kompjuterizuar, me anë të një programi të kontabilitetit.

Deklarimet financiare janë shprehur në Leke, e cila është monedha shqiptare.

Një përmbledhje të pjesës me të madhe të politikave kontabel mbi bazën e të cilave janë përgatitur deklarimet financiare janë paraqitur sa më poshtë:

Politikat kryesore Kontabël

i. Instrumentat financiare

Kompania ITirana shpk ka vetëm instrumenta financiare jo-derivative, përfshirë dhe kërkesa nga kliente dhe kërkesa të tjera, mjete likuide dhe të ngjashme me to, huamarrje dhe huadhenie, furnitore dhe të tjera detyrime.

Instrumentat financiare jo-derivative njihen, fillimisht, me vlerën e drejte plus çdo kosto të drejtëpërdrejtë transaksioni të lidhura me to, përveç atyre të përshkruara më poshtë. Në vazhdim të njohjes fillestare instrumentat financiare vlerësohen si më poshtë.

Një instrument financiar njihet nëse kompania është pale në kushtet e kontratës. Aktivitetet financiare nuk njihen nëse të drejtat e Kompanisë mbi rrejdhat e ardhshme të parase të gjeneruara nga aktiviteti financiar kanë mbaruar ose nëse kompania i transferon aktivitetet financiare një pale të tretë pa mbajtur të drejtat e kontrollit ose në thelb të gjitha rreziqet dhe përfitimet nga

aktivi. Blerja dhe shitja normale e aktiveve financiare kontabilizohet ne daten e shitblerjes psh. daten ne te cilen kompania vendos vete te bleje apo te shese aktivet. Detyrimet financiare nuk njihen me nese detyrimet e Kompanise e specifikuara ne kontrate mbarojne afatin ose shlyen ose anulohen.

Mjetet Monetare

Zeri para ne dore dhe te ngjashme perfshin parate ne dore, depozita rrjedhese ne banka, te tjera investime afatshkurtra shume likuide me afat maturimi tremujor ose me pak.

Kerkesa per t'u arketuar

Kerkesat per t'u arketuar afatshkurtera jane paraqitur ne bilanc me kosto te amortizuar, pra me vleren e koston se tyre minus provizionet e krijuara per renie ne vlere. Provizione te lejuara mund te llogariten, per shumat e vleresuara si te rikuperueshme, ne fitim humbje kur ekziston nje evidence objektive qe keto kerkesa jane zhvleresuar me pare.

Detyrime te pagueshme

Detyrimet per tu paguar dhe te tjera detyrime paraqiten me vleren e drejte te tyre dhe me pasmaten me vleren e tyre te amortizueshme.

Huate bankare dhe te tjera

Ne vazhdim te njohjes fillestare, huate bankare dhe te tjera paraqiten me kosto te amortizueshme duke njohur cdo diference midis koston dhe vleres se rikuperueshme ne pasqyren e te ardhurave dhe shpenzimeve gjate periudhes se huamarrjes ne baze te nje interesi efektiv.

Te tjera

Te tjera instrumenta financiare jo-derivative maten me kosto te amortizueshme duke perdorur metoden e interest efektiv, minus cdo humbje nga zhvleresimi.

Kontabilizimi i te ardhurave dhe shpenzimeve financiare sqarohet ne piken (x)ne vijim.

Aktivitetet financiare klasifikohen si detyrime afatshkurtra pervec rasteve kur kompania ka te drejte te pakushtezuara te ndryshojne marrveshjen e huase per te pakten 12 muaj pas dates se bilancit.

ii. Inventaret

Inventaret maten fillimisht me kosto. Pas njohjes fillestare te tyre Shoqeria vlereson inventarin me vleren me te ulet midis koston dhe vleres neto te realizueshme. Vlera neto e realizueshme i referohet vleres neto qe njësia ekonomike raportuese pret të përfitojë nga shitja e inventarit, në rrjedhën normale të biznesit.

Inventaret i nenshtrohen testit te zhvleresimit ne daten embylljes se bilancit. Shuma e Zhvleresimit njihet ne pasqyren e te ardhurave dhe shpenzimeve atehere kur ka faktore te objektive qe tregojne qe inventaret jane zhvleresuar.

Metoda e vleresimit eshte hyrje e pare – dalje e pare (FIFO).

iii. Aktivet Afatgjata Materiale

Ne bilanc AAM paraqiten me kosto minus amortizimin e akumuluar dhe ndonje humbje te akumuluar nga zhvleresimi.

Aktivet Afatgjata Materiale jane vleresuar me koston e blerjes dhe kosto te tjera te drejtperdrejta qe lidhen me sjelljen e aktivitetit ne kushtet e nevojshme per funksionimin e tij pervec zerit "Infrastruktura" qe është paraqitur me vlerën e drejtë dhe paraqitet në bilanc me shumën e rivlerësuar mbështetur në raportin e vlerësimit nga vlerësues të licencuar. Pra sipas SKK 5 ne bilanc rezulton vlera e drejtë në datën e rivlerësimit minus amortizimin e akumuluar të mëparshëm dhe humbjet e akumuluar të mëparshme nga zhvlerësimi . Rivlerësimet duhet të kryhen rregullisht, në mënyrë që vlera kontabël të mos ndryshojë materialisht nga vlera që do të rezultonte nga vlerësimi i AAM, ku ne te kunderten njohja në datën e bilancit do të bëhet me vlerën e drejtë..

Metoda per llogaritjen e amortizimit per ndertesat dhe instalimet teknike eshte metoda lineare e cila merr ne konsiderate jeten e dobishme ekonomike, ndersa amortizimi per AAM te tjera llogaritet mbi bazen metodes zbritese.

Me date 31 Dhjetor 2013 normat e amortizimit te perdorura paraqiten:

<i>Pershkrimi</i>	<i>Norma e Amortizimit</i>
<i>Ndërtesa</i>	<i>5 %</i>
<i>Infrastruktura fiber</i>	<i>5 %</i>
<i>Makineri&Pajisje</i>	<i>20%</i>
<i>MjeteTransporti</i>	<i>20%</i>
<i>Pajisjezyre</i>	<i>20%</i>
<i>Pajisje informatike</i>	<i>25%</i>

Fitimet dhe humbjet nga nxjerrja jashte perdorimit percaktohen nga krahasimi i perfitimeve me vleren e tyre kontabel. Keto perfshihen ne pasqyren e te Ardhurave dhe Shpenzimeve.

iv. Aktivet Afatgjata Jo-Materiale

Aktivet Afatgjata Jo-Materiale jane vleresuar me koston e blerjes dhe kosto te tjera te drejtperdrejta qe lidhen me sjelljen e aktivitetit ne kushtet e nevojshme per funksionimin e tij.

v. Aksionet e kapitalit

Aksionet e thjeshta njihen si kapital. Aksioni njihet me vleren nominale.

vi. Zhvleresimi i aktiveve jo financiare

Vlerat kontabile te aktiveve jofinanciare te Kompanise, pervec inventareve dhe tatimeve te shtyra rishikohen ne cdo date raportimi per te pare nese ka ndonje tregues per zhvleresim. Nese ekziston ndonje tregues i tille atehere vleresohet vlera e rikuperueshme e aktivitetit. Humbja nga zhvleresimi njihet nese vlera kontabile e nje aktiviteti eshte me e madhe se vlera e rikuperueshme e tij. Humbjet nga zhvleresimi njihen ne fitim ose humbje.

Vlera e rikuperueshme e nje aktiviteti eshte me e madhja mes vleres se tij ne perdorim dhe vleres se drejte minus koston e shitjes. Ne matjen e vleres ne perdorim, flukset e pritshme te parase skontoohen ne vleren e aktuale duke perdorur normene skontimit perpara takses qe paraqet vleresimin e tregut per vleren ne kohe te parase dhe riskun specifik te aktivitetit.

Per humbjet nga zhvleresimi te njohura ne periudhat e meparshme vleresohet ne cdo date raportimi nese ka ndonje tregues sipas te cilit humbja eshte ulur ose nuk ekziston me. Nje humbje nga zhvleresimi anulohet nese kane ndodhur ndryshimet ne vleresimet e bera per percaktimin e vleres se rekuperueshme. Nje humbje nga zhvleresimi anulohet deri ne ate mase qe vlera kontabel e aktiveve te mos kaloje vleren kontabel te aktiveve, minus amortizimin, qe do te ishte percaktuar nese zhvleresimi nuk do te kishte ndodhur.

vii. Zhvleresimi i aktiveve financiare

Nje aktiv financiar zhvleresohet nese ekzistojne tregues sipas te cileve nje ose disa ngjarje kane pasur nje ndikim negativ ne vleresimin e fluksesve te ardhshme te parase prej atij aktivi.

Humbja nga zhvleresimi ne rastin e nje aktivi financiar te vleresuar me kosto te amortizuar llogaritet si diference midis vleres kontabel (neto) dhe Vleres aktuale te flukseve te pritshme te parase te skontuara me normen efektive te interesit.

Aktive financiare te nje rendesie te vecante testohen per zhvleresim ne menyre te vecante. Pjesa tjeter e aktiveve vleresohen se bashku, ne gurpe qe kane karakteristika te ngjashme te riskut. Te gjitha humbjet nga zhvleresimi njihen ne fitim ose humbje.

Humbja nga zhvleresimi mund te anulohet nese ajo mund te lidhet objektivist me nje ngjarje te ndodhur pasi njohjes se zhvleresimit. Per aktivet financiare te vlersuara ne kosto te amortizuara anullimi i zhvleresimit njihet ne fitim humbje.

viii. Njohja e te ardhurave

Të ardhurat janë hyrje bruto të përfitimeve ekonomike gjatë periudhës, të cilat vijnë nga veprimtaria e zakonshme e një njësie ekonomike kur këto hyrje sjellin rritje në kapitalin neto, përveç rritjeve që lidhen me kontributet nga pjesëmarrësit në kapital. Të ardhurat përfshijnë vetëm vleren e drejte të përfitimeve ekonomike të marra dhe ato që janë për t'u marrë nga shitja e mallrave dhe shërbimeve gjate aktivitetit te zakonshem te Kompanise.

Te ardhurat përfshijne shumat neto pa përfshire shumat e mbledhura për llogari të palëve të treta si taksat e shitjes, taksat e mallrave, produkteve dhe shërbimeve, si dhe tatimi i vlerës së shtuar, te cilat nuk janë përfitime ekonomike që hyjnë në njësinë ekonomike dhe nuk sjellin rritje të kapitalit neto.

Ne lidhje me shitjen e mallrave, te ardhurat jane njohur kur ndryshimi i pronesis se bashku me riskun qe vjen nga ky ndryshim, jane transferuar tek bleresi.

ix. Shpenzimet

Pagesat per qerate

Pagesat e kryera si qera e zakonshme njihen ne shpenzime te periudhes ne baze lineare duke u mbeshtetur ne kushtet e qerases.

Shpenzimet

Shpenzimet jane njohur mbi bazen e te drejtave te konstatuara. Shpenzimet per kerkime e zhvillime pergjithesisht jane ngarkuar ne llogarine e shpenzimeve ne periudhen se ciles i perkasin.

x. Te ardhurat dhe shpenzimet financiare

Te ardhurat financiare permbledhin te ardhurat nga interesi nga fondet e depozituara ne

banka, fitimet nga shitja aktiveve financiare te mbajtura per shitje, si dhe fitimet nga kembimet valutore. Te ardhurat nga interesi njihen si detyrime atehere kur perdoret metoda e interesit efektiv.

Shpenzimet financiare paraqesin shpenzimet per interesat nga huate, humbjet nga kembimet valutore, si dhe humbjet nga zhvleresimet a aktivave financiare. Gjithe kostot e huamarrjeve njihen ne humbje fitime mbi bazen e perdorimit te metodes se interesit efektiv.

xi. Tatimi mbi fitimin aktual dhe i shtyre

Shpenzimi (e ardhura) tatimore përmban shpenzimin tatimor aktual (të ardhurën tatimore aktuale) dhe shpenzimin tatimor të shtyrë (të ardhurën tatimore të shtyrë). Shpenzimet qe lidhen me tatimin mbi te ardhurat paraqitet ne pasqyren e te ardhurave dhe shpenzimeve pervec rasteve kur ai lidhet me zerat e kapitalit dhe ne kete rast paraqitet direkt ne kapital.

Shpenzimi tatimor aktual eshte shuma e tatimit qe pritet te paguhet bazuar ne te ardhurat e vitit ushtrimor, shkallen tatimore qe zbatohet ne ditën e raportimit si dhe cdo korrigjim te detyrimeve tatimore te viteve paraardhese. Tatimi i shtyre njihet duke perdorur metoden e pasivit të bilancit, duke marre si diference te perkohshme diferencat midis bazës tatimore të një aktivi ose pasivi dhe vlerës së tij kontabël neto në bilanc. Tatimi i shtyre llogaritet duke u bazuar ne shkallen tatimore, te percaktuar nga ligjet qe jane ne fuqi, qe pritet te jete e zbatueshme ne momentin kur diferenca e perkohshme do te zhduket.

Kompania njej aktivin për tatim të shtyrë vetëm për aq sa është e mundur që fitimet e tatueshme të ardhshme jenë të disponueshme kundrejt të cilave të mund të përdoret aktivi tatimor i shtyrë. Vlera kontabël e një aktivi tatimor të shtyrë duhet të rishikohet në çdo datë të bilancit. Një njësi ekonomike do të zvogëlojë vlerën kontabël të një aktivi tatimor të shtyrë për aq sa nuk ka më mundësi që fitim i tatueshëm i mjaftueshëm të jetë i disponueshëm për të lejuar përfitim të një pjese ose i të gjithë atij aktivi tatimor të shtyrë. Çdo zvogëlim i tillë do të rimerret deri në masën që bëhet i mundur disponimi i fitimit të tatueshëm të mjaftueshëm.

xii. Transaksionet me monedhat e huaja

(a) Monedha e perdorur dhe raportuese

Zerat e perfshire ne pasqyren financiare te seciles prej njesive ekonomike te grupit maten ne monedhen baze te mjedisit ekonomik ne te cilennjesia ekonomike vepron (monedha ne perdorim). Pasqyrat e konsoliduar financiare raportohen ne LEKE shqiptar (ALL), e cila eshte monedha e perdorur dhe raportuese e Kompanise.

(b) Transaksionet dhe Gjendjet

Transaksionet ne monedha te huaja konvertohen ne monedhen e perdorur duke perdorur kurset e kembimit ne daten e kryerjes se transaksionit. Fitimet dhe humbjet qe rezultojne nga kryerja e transaksioneve ne monedhe te huaj dhe nga konvertimi i aktiveve monetare dhe detyrimeve ne monedhe te huaj me kursin e kembimit te fund-vitit njihen ne pasqyren e te ardhurave dhe shpenzimeve.

Kurset e kembimit me terendesishme jane :

	<i>31 Dhjetor 2013</i>	<i>31 Dhjetor 2012</i>
1 EUR	140.20	139.59
1 USD	101.86	105.85

SHOQERIA ITIRANA

Datë, 27/03/2014

NIPTI K81722014G

DEKLARATE

Deklaroj se **Shoqëria ITirana shpk me NIPT K81722014G** me administrator Zotin Arben Qarkaxhija dhe **aksionere:**

1. Jochen Mosthaf, perqindja e pjesemarrjes 51 %.
2. Volker Koch, perqindja e pjesemarrjes 24,5 %.
3. Arben Qarkaxhija, perqindja e pjesemarrjes 24,5 %.


ka hartuar pasqyrat financiare të vitit 2013 komform standarteve kombetare te kontabilitetit.

Hartuesi i pasqyrave financiare eshte:

Zoti Mihal Kolani (**ekonomist i punësuar pranë shoqërisë**) **ITirana shpk**

Administratori i Shoqërisë

Arben Qarkaxhija



VERTETIM PER AUDITIMIN E PASQYRAVE FINANCIARE 2013

Sipas kontratës së angazhimit ndërmjet palëve, pasqyrat financiare të shoqërisë ITirana shpk të mbyllura në datën 31 Dhjetor 2013 janë në proces auditimi.

E lëshojmë këtë vërtetim për të shoqëruar pasqyrat financiare që depozitohen në autoritetin tatimor.

Duke ju falënderuar

Sokol Toska
Ekspert Kontabël i Regjistruar



26 Mars 2014

Tirana shpk
Mjete monetare ne date 31 Dhjetor 2013

Pershkrimi	31/12/2013		Kursi	31/12/2012	
	Monedha Reale	Vlera ALL		Monedha Reale	Vlera ALL
First Investment Bank ALL	-	-			
Raiffeisen Bank ALL		23,554			-
Intesa Sanpaolo ALL		150,226			3,437
Tirana Bank ALL		23,796			84,887
Procredit ALL		-			24,890
Union Bank ALL		3,322			2,044
Credins Bank ALL		188,053			21,421
Raiffeisen Bank Euro	€ 170.00	23,834	140.20	€ 759.00	105,989
Intesa Sanpaolo Euro	€ 1,306.00	183,101	140.20	€ 2,414.00	336,951
Tirana Bank Euro	€ 540.00	75,653	140.20	€ 3.00	388
Procredit Euro	€ 1,475.00	206,795	140.20	€ 38.00	5,304
Union Bank Euro	€ 699.00	98,000	140.20	€ 1,058.00	147,678
Credins Bank Euro	€ 0.00	-	140.20	€ 0.00	-
Credins Bank USD	\$7.00	713	101.86		
Procredit USD	\$0.00	-		\$53.00	5,592
Arka cash ALL		113,768			
Arka cash Eur	€ 4,154.00	582,378			761,419
TOTAL		1,673,193			1,500,000

ITirana shpk
Kliente ne date 31 Dhjetor 2013

Pershkrimi	31/12/2013			31/12/2012		
	Vlera Eur	Vlera ALL	Kursi	Vlera Eur	Vlera ALL	Kursi
Auto France AL	-	16,895	-	-	16,980	-
Ministria e Arsimit	-	350,400	-	-	350,400	-
Drejtoria Stacioneve Transmetuese RTV	-	7,500	-	-	-	-
Komisioni Qendror i Zgjedhjeve	-	482,133	-	-	39,000	-
Insig sha	-	60,960	-	-	63,840	-
Drejtoria e Televizionit Shqiptare	-	-	-	-	-	-
Aurel Brozi	-	96,600	-	-	96,600	-
Plus Communication	-	14,000	-	-	26,880	-
N.O.A	-	-	-	-	-	-
Drejtoria e Satelitit RTSH	-	-	-	-	-	-
Euron Energy Group	-	6,768	-	-	-	-
Komuna Ishem	-	100,798	-	-	100,800	-
Ministria Mjedisit ,Pyejeve dhe Admin Ujrave	-	-	-	-	-	-
Drejtoria Aktualitetit RTSH	-	-	-	-	-	-
Ndermarrja Ujesjelles Kanalizime Tirane	-	-	-	-	39,600	-
Komuna Bubq	-	9,000	-	-	45,000	-
Universiteti Tiranes	-	1,199,900	-	-	366,600	-
Artan Doku	-	6,000	-	-	-	-
Fakulteti I Shendetit Publik	-	19,200	-	-	-	-
Fakulteti I Gjuheve te Huaja	-	32,430	-	-	-	-
Fakulteti I Mjeksise	-	414,602	-	-	-	-
UNDP Albania	-	20,000	-	-	-	-
Universiteti I Infiermerise	-	10,738	-	-	-	-
R&T	-	51,498	-	-	-	-
Drejtoria Sherbimit Qeveritar	-	37,800	-	-	120,300	-
Drejtoria e Pergjithshme RTSH	-	19,800	-	-	-	-
Alba Games shpk	€ 3,168.00	444,154	140.20	€ 876.00	122,281	139.59
Arben Prendi	€ 467.00	65,396	140.20	€ 466.45	65,112	139.59
Shoqata ne Dobi te Gruas	€ 192.00	26,918	140.20	€ -	-	139.59
Elton Vangjeli	€ 216.00	30,283	140.20	€ 216.00	30,151	139.59
Xhoi Co 21	€ 2,297.00	322,039	140.20	€ 4,451.20	621,343	139.59
V.L.T Albania	€ 3,818.00	535,228	140.20	€ 900.00	125,631	139.59
Fondacioni Filekpediki (Arsakeio)	€ -	-	140.20	€ 264.00	36,852	139.59
Medicom	€ -	-	140.20	€ 143.73	20,063	139.59
Universiteti Amerikan i Tiranes	€ 600.00	84,120	140.20	€ 300.00	41,877	139.59
Vigan Stublla	€ 162.00	22,712	140.20	€ 162.00	22,614	139.59
ITSGA	€ 3,590.00	503,318	140.20	-	-	-
LottoSport	€ 1,022.00	143,284	140.20	-	-	-
Ora News	€ 720.00	100,944	140.20	€ 720.00	100,505	139.59
Lim Em	€ -	-	140.20	€ 36.00	5,025	139.59
Scan	€ 360.00	50,472	140.20	€ 180.00	25,126	139.59
Planet TV	€ -	-	140.20	€ 1,363.14	190,281	139.59
Neser TV/Teknomedia	€ -	-	140.20	€ -	-	139.59
Ana Babani	€ -	-	140.20	€ 60.00	8,375	139.59
Sigma sha	€ 398.00	55,800	140.20	€ 494.00	68,957	139.59
Digitalb sha	€ 1,158.00	162,352	140.20	€ 1,158.00	161,645	139.59
Top Channel sha	€ 4,000.00	560,800	140.20	€ 4,000.00	558,360	139.59
Aurel Brozi	€ 408.00	57,178	140.20	€ 407.83	56,929	139.59
Autovizion	€ -	-	140.20	€ 480.00	67,003	139.59
Distribands	€ 234.00	32,807	140.20	€ -	-	139.59
Agon	€ 676.00	94,803	140.20	€ 676.20	94,391	139.59
Robert Prendi	€ 82.16	11,518	140.20	€ 82.16	11,469	139.59
Interbast	€ 226.00	31,646	140.20	€ 118.88	16,594	139.59
Expereo International bv	€ 1,309.00	183,522	140.20	€ 539.00	75,239	139.59
Selcom shpk	€ 5,023.00	704,227	140.20	€ 4,864.00	678,966	139.59
Unioni Financiar	€ 300.00	42,060	140.20	€ 600.00	83,754	139.59
Intercom Ventures	€ 720.00	100,955	140.20	€ 720.08	100,516	139.59
Klan Tv	€ 1,830.00	256,566	140.20	€ 1,830.00	255,450	139.59
Horizon	€ 576.00	80,755	140.20	€ 288.00	40,202	139.59
Belle Air	€ -	-	140.20	€ 442.80	61,810	139.59
Egis Tel 2004	€ 495.00	69,375	140.20	€ 494.83	69,073	139.59
Tirana Bet	€ -	-	140.20	€ 108.00	15,076	139.59
Media 99 (TV Koha)	€ 3,966.00	556,039	140.20	€ 3,966.04	553,620	139.59
Hilti	€ -	-	140.20	€ 150.00	20,939	139.59
APEX	€ 6,370.00	893,018	140.20	€ 7,920.00	1,105,553	139.59
Byroja Shqiptare e Sigurimit	€ 110.00	15,422	140.20	-	-	-

ITirana shpk
Kliente ne date 31 Dhjetor 2013

Pershkrimi	31/12/2013			31/12/2012		
	Vlera Eur	Vlera ALL	Kursi	Vlera Eur	Vlera ALL	Kursi
Belavis	€ 3,408.00	477,765	140.20	€ 773.36	107,953	139.59
Artur Selko	€ 198.00	27,760	140.20	€ 198.00	27,639	139.59
I.C Ylli Ndoji	€ 225.00	31,545	140.20	€ 225.00	31,408	139.59
Meridiana Travel	€ -	-	140.20	€ 335.00	46,763	139.59
Mercator-A	€ -	-	140.20	€ 2,076.00	289,789	139.59
Top Net	€ 8,042.00	1,127,472	140.20	€ 8,042.40	1,122,639	139.59
Card&Diagnostic Center Hamburg/Tirana	€ 450.00	63,090	140.20	€ 300.00	41,877	139.59
Universiteti "Vitrinat"	€ 830.00	116,366	140.20	€ 1,360.00	189,844	139.59
Trimble Europe Bv	€ 4,824.00	676,325	140.20	€ 4,824.00	673,382	139.59
Arbi-D	€ 684.00	95,897	140.20	€ 684.00	95,480	139.59
Opera	€ -	-	140.20	€ 393.71	54,958	139.59
Ermal Hoxhaj	€ 657.98	92,249	140.20	€ 657.98	91,847	139.59
Wolf Theis Shpk	€ 960.00	134,592	140.20	€ 1,080.00	150,757	139.59
TOP BAST	€ 150.00	21,030	140.20	€ -	-	139.59
Alpha Cable	€ 3,110.00	436,002	140.20	€ 3,109.86	434,134	139.59
Sonila Maqellari I.C Kelvin	€ 500.00	70,100	140.20	€ 500.00	69,795	139.59
Elzana Agolli	€ 247.00	34,673	140.20	€ 247.31	34,522	139.59
I. C Uzilova	€ 140.00	19,628	140.20	€ 140.00	19,543	139.59
Alba Servizi	€ 396.00	55,519	140.20	€ 132.00	18,426	139.59
Arb Security	€ 135.00	18,927	140.20	€ 135.00	18,845	139.59
ISP Silvana Miho	€ 121.00	16,997	140.20	€ 137.65	19,215	139.59
Alba-Trans	€ 200.00	28,040	140.20	€ 100.00	13,959	139.59
Alsig	€ 140.00	19,628	140.20	€ 140.00	19,543	139.59
Mini Invest	€ 270.00	37,854	140.20	€ 150.00	20,939	139.59
Taulant Ismaili	€ 1,470.00	206,094	140.20	€ 750.00	104,693	139.59
Arsi	€ 288.00	40,378	140.20	€ 288.00	40,202	139.59
Pharma One	€ 210.00	29,442	140.20	€ 588.00	82,079	139.59
Uni-Com	€ 438.00	61,408	140.20	€ 438.00	61,140	139.59
Teleservices	€ 2,376.00	333,115	140.20	€ 2,376.00	331,666	139.59
IXY Prelude Evolution	€ 768.00	107,674	140.20	€ 768.00	107,205	139.59
B.E.C	€ 4,936.00	692,027	140.20	€ 4,936.00	689,016	139.59
Balfin	€ 2,340.00	328,068	140.20	€ 1,364.80	190,512	139.59
R&T Bio	€ 1,410.00	197,682	140.20	€ 1,410.00	196,822	139.59
Focus Media News	€ 3,972.00	556,875	140.20	€ 3,972.00	554,451	139.59
Ada Net	€ 1,296.00	181,700	140.20	€ 2,091.20	291,911	139.59
A.E.Distribution	€ 6,424.00	900,645	140.20	€ 5,194.67	725,124	139.59
Delhaize Group Albania	€ 1,902.00	266,659	140.20	€ -	-	139.59
Raiffeisen Bank Sha	€ 780.23	109,388	140.20	€ 3,184.00	444,455	139.59
Auto France AL euro	€ -	-	140.20	€ 120.00	16,751	139.59
Intersig	€ 344.00	48,229	140.20	€ 446.00	62,257	139.59
Radio Televizioni Kosoves	€ 114.00	15,983	140.20	€ 228.00	31,827	139.59
Dinasty	€ -	-	140.20	€ 114.00	15,913	139.59
New Cosmos	€ 52.00	7,290	140.20	€ 52.00	7,259	139.59
Tema Retail	€ 520.00	72,904	140.20	€ 390.00	54,440	139.59
Albanian Satellite Communications	€ 130.00	18,226	140.20	€ 130.00	18,147	139.59
Ermir Hylviu	€ 80.00	11,216	140.20	€ 160.00	22,334	139.59
Key Tours Albania	€ 35.69	5,004	140.20	€ 35.69	4,982	139.59
Mane TCI	€ 360.00	50,472	140.20	€ 582.20	81,269	139.59
Elvis Kotori	€ 146.00	20,467	140.20	€ 145.00	20,241	139.59
Interalbanian	€ 248.00	34,770	140.20	€ 248.00	34,618	139.59
Commerce Corp	€ -	-	140.20	€ 360.00	50,252	139.59
C&G	€ -	-	140.20	€ 160.00	22,334	139.59
Selim Selmani	€ -	-	140.20	€ 300.00	41,877	139.59

ITirana shpk
Kliente ne date 31 Dhjetor 2013

Pershkrimi	31/12/2013			31/12/2012		
	Vlera Eur	Vlera ALL	Kursi	Vlera Eur	Vlera ALL	Kursi
Fiber	€ -	-	140.20	€ 32.90	4,593	139.59
CE 2	€ -	-	140.20	€ 78.00	10,888	139.59
Frensiona	€ 192.00	26,918	140.20	€ 288.00	40,202	139.59
Info Service Albania	€ 250.00	35,050	140.20	€ 250.00	34,898	139.59
Top Start	€ -	-	140.20	€ 90.00	12,563	139.59
Solissima	€ -	-	140.20	€ 135.00	18,845	139.59
Abdurramani	€ 300.00	42,060	140.20	€ 600.00	83,754	139.59
EuroCall	€ 1,214.00	170,225	140.20	€ 644.00	89,896	139.59
SC Biesse Solution	€ -	-	140.20	€ 250.00	34,898	139.59
Future Genaration	€ 100.00	14,020	140.20	€ 60.00	8,375	139.59
Beta	€ 784.00	109,917	140.20	€ 144.00	20,101	139.59
Naser Sulejmani	€ -	-	140.20	€ 150.00	20,939	139.59
New Development	€ 210.00	29,442	140.20	€ 250.00	34,898	139.59
Ital Promotel Shpk	€ -	-	140.20	€ 959.92	133,995	139.59
Studio Moderna Albania Shpk	€ -	-	140.20	€ 750.00	104,693	139.59
Data Contact Al Shpk	€ 500.00	70,100	140.20	€ 598.80	83,586	139.59
Neptun	€ 234.00	32,807	140.20	€ -	-	139.59
AlbChrome Shpk	€ 310.00	43,462	140.20	€ -	-	139.59
Radio Travel-Vas Group	€ 655.00	91,831	140.20	€ -	-	139.59
Europe Service Group	€ 66.00	9,253	140.20	€ -	-	139.59
Adil Cani	€ 250.00	35,050	140.20	€ -	-	139.59
Atlas	€ 114.00	15,983	140.20	€ -	-	139.59
Gentian Sula	€ 62.00	8,692	140.20	€ -	-	139.59
Century 21	€ 102.00	14,300	140.20	€ -	-	139.59
Aurel Asani	€ 793.00	111,225	140.20	€ -	-	139.59
Trinissoft	€ 1,347.00	188,803	140.20	€ -	-	139.59
Lotaria Kombetare	€ 150.00	21,030	140.20	€ -	-	139.59
Albania Direct Call	€ 268.00	37,574	140.20	€ -	-	139.59
DM Consulting Services	€ 188.00	26,358	140.20	€ -	-	139.59
DHL Albania	€ 175.00	24,535	140.20	€ -	-	139.59
Shpetim Osmani	€ 165.00	23,133	140.20	€ -	-	139.59
Fetahu Stefan	€ 100.00	14,020	140.20	€ -	-	139.59
Alban Shkalla	€ 170.00	23,834	140.20	€ -	-	139.59
Start Oil	€ 161.00	22,572	140.20	€ -	-	139.59
Arben Plangarica	€ 200.00	28,040	140.20	€ -	-	139.59
C&G	€ 20.00	2,804	140.20	€ -	-	139.59
Ansig	€ 200.00	28,040	140.20	€ -	-	139.59
Quickly Contact	€ 1,040.00	145,808	140.20	€ -	-	139.59
Alba Direct Service	€ (114.00)	(15,983)	140.20	€ -	-	139.59
Alba Gest	€ 95.00	13,320	140.20	€ -	-	139.59
Guva e Qete	€ 360.00	50,474	140.20	€ -	-	139.59
Beknels Shpk	€ 3,030.00	424,806	140.20	€ -	-	139.59
Atel Shpk	€ 3,675.00	515,235	140.20	€ -	-	139.59
Digital Networks Shpk	€ 110.00	15,444	140.20	€ -	-	139.59
Professional Marketing Albania	€ 172.00	24,114	140.20	€ -	-	139.59
Mobitel Wireless Communication	€ 60.00	8,412	140.20	€ -	-	139.59
Foodway	€ 312.00	43,742	140.20	€ -	-	139.59
MZ Fashion Shpk	€ 330.00	46,266	140.20	€ -	-	139.59
MC Hest Shpk	€ 40.00	5,608	140.20	€ -	-	139.59
Bar Sara	€ 100.00	14,020	140.20	€ -	-	139.59
Salus Sha	€ 148.00	20,750	140.20	€ -	-	139.59
Front Line Shpk						

ITirana shpk
 Klente ne date 31 Dhjetor 2013

Shenimi A.2
 faqe 4 nga 4

Pershkrimi	31/12/2013			31/12/2012		
	Vlera Eur	Vlera ALL	Kursi	Vlera Eur	Vlera ALL	Kursi
Spot Communications	€ 143.00	20,029	140.20	€ -	-	139.59
Elvin Pojani	€ 90.00	12,618	140.20	€ -	-	139.59
Alpha Contact Shpk	€ 100.00	14,020	140.20	€ -	-	139.59
Radio One Shpk	€ 96.00	13,459	140.20	€ -	-	139.59
TOTAL		19,765,128			15,429,780	

Shenimi A.3**ITirana shpk
Inventari ne date 31 Dhjetor 2013**

Pershkrimi	Shenimi	30/12/2013	31/12/2012
Materiale	A.3.1	4,762,667	4,955,148
Inventari Imet	A.3.2	46,965	33,531
TOTAL		4,809,632	4,988,679

ITirana shpk
Inventari materiale ne date 31 Dhjetor 2013

Shenimi A.3.1
faqe 1 nga 2

Nr	Pershkrimi	Njesi	Sasi	Cmim	Vlera
1	1 Video single direction+1 audio single DV1100-ZZWR	ML	10.00	12,720	127,198
2	Patch cord eth 1m	cope	41.00	99	4,073
3	Mini Gib	cope	29.00	2,173	63,016
4	Gusha Kabelli	cope	9.00	4,488	40,390
5	Optical Converter	cope	6.00	15,750	94,500
6	Modem Zyxel	cope	4.00	15,750	63,000
7	CNET Modem ADSL2/2+1 Port Router	cope	2.00	2,407	4,814
8	Media converter 10-100 tek fije	cope	25.00	3,333	83,318
9	Gbic module 20km	cope	27.00	3,225	87,081
10	Pigtails SC-SM	cope	95.00	125	11,912
11	Pigtails LC	cope	4.00	215	860
12	Gbic tek fije	cope	2.00	4,912	9,824
13	Disketa	cope	14.00	162	2,274
14	Patch cord SC-LC 3m	cope	23.00	477	10,978
15	Patch cord SC-SC 3m	cope	8.00	532	4,257
16	Kanaline 10x40 3 kanale	ML	10.00	577	5,769
17	Media konverter 10-100-1000 tek fije	cope	2.00	10,918	21,836
18	Inform Cabinet SA 22U, 600x600	cope	12.00	23,061	276,727
19	Patch Panel 48 Port	cope	4.00	4,189	16,756
20	FTTH indoor termination Box	cope	26.00	1,267	32,947
21	Fiber optic 48 F.O	ML	75.00	174	13,063
22	Adaptor SC/UPC-SC UPC Singlemode Simplex	cope	1,030.00	56	57,680
23	Litar	ML	110.00	20	2,200
24	Llampa Eko	cope	4.00	124	498
25	Fasheta 290	cope	25.00	340	8,500
26	KORROGATO-FI-25	ML	50.00	15	739
27	FO -4	ML	23.00	29	676
28	FO -8	ML	491.00	59	28,731
29	FO -24	ML	1,031.00	115	118,818
30	KORROGATO-FI-63	ML	15.00	84	1,262
31	KABULL-DROP-WIRE-1*2*08	ML	200.00	20	4,011
32	Koka rrjeti metalike	cope	1,507.00	16	24,318
33	ROUTER MIKROTIK RB750	ML	12.00	3,837	46,047
34	F.O 12	ML	75.00	54	4,062
35	Nastro	cope	19.00	86	1,640
36	TUBETA-FIBRE	cope	2,762.00	5	15,167
37	Patch pannel 96sc 4U	cope	7.00	7,727	54,086
38	Pigtails LC/UPC (single mode)	cope	4.00	215	860
39	Pigtails FC, 1m(1/2 patchcord)	cope	491.00	166	81,506
40	Media Converter 1000-1000	cope	12.00	9,800	117,600
41	Router-2600	cope	6.00	25,192	151,152
42	Rack 42 U, Sun Microsoft	cope	1.00	28,000	28,000
43	PIC-Spliter	cope	3.00	5,410	16,230
44	kabell kaoksial	ML	100.00	50	5,000
45	Kabell -SFTP	ML	50.00	10	500
46	Kuti Box-Telecom	cope	4.00	10,000	40,000
47	Router RB250	cope	1.00	4,316	4,316
48	Camera Day&Night 600TVL3.8-9.5 12VDC IP65	cope	4.00	13,752	55,009
49	Dome fixed day&night 3.7/8mm 600TVL 12VDC/24VAC E	cope	5.00	11,140	55,701
50	Digital video recorder 16 Channels H.264 1.5TB 400fps 70°	cope	1.00	78,750	78,750



Nr	Pershkrimi	Njesi	Sasi	Cmim	Vlera
51	Plug in Power Supply unit 100-240VAC 12VDC	cope	1.00	10,373	10,373
52	Port Adapter Switch 3550-24	cope	2.00	2,166	4,332
53	4 A/V bidirectional ,4 audio forward,-4 audio reverse 4 vide	cope	1.00	100,961	100,961
54	FO -72	ML	25.00	150	3,750
55	Cisco 881 Ethernet Sec Router	cope	1.00	40,089	40,089
56	Adapter FC/PC SM/MM	cope	10.00	56	560
57	Patch cord FC - FC 3m Duplex 3M	cope	2.00	518	1,036
58	Patch cord FC - FC 3m Duplex 3M	cope	2.00	518	1,036
59	Kabell RG59	ML	100.00	210	21,021
60	Patchcord SC-LC 2m	cope	20.00	497	9,931
61	Kabell Elektrik 3x2.5mm	ML	5.00	92	462
62	Shasi per 16 cope media konverter	cope	1.00	13,372	13,372
63	Switch WS-C3750G-24T-S	cope	1.00	58,659	58,659
64	Router Cisco2821	cope	1.00	15,839	15,839
65	UPS 1250V	cope	1.00	6,767	6,767
66	UPS 650V	cope	1.00	3,388	3,388
67	FO 6	Mt	600.00	38	23,000
68	Materiale Fiber Projekti RZB	cope	1.00	1,696,293	1,696,293
69	Cisco katalizator 3550-24EMI Switch	cope	4.00	18,700	74,800
70	SWITCH-35.50-24-PORTA	cope	1.00	18,700	18,700
71	Media converters 10-100	cope	11.00	3,027	33,299
72	Cisco katalizator 3550-12G ML Switch	cope	5.00	25,120	125,600
73	Patchcord SC-SC	cope	8.00	800	6,400
74	Terminal Box	cope	1.00	1,230	1,230
75	Adapter duplex	cope	13.00	97	1,256
76	Modem Discovery	cope	2.00	29,945	59,890
77	Media converters 10-100-1000	cope	25.00	6,760	168,999
78	Media Converter C-10/100/100-Deep Setting	cope	15.00	4,830	72,450
79	ROCKET M5	cope	3.00	8,750	26,250
80	FTP-CAT-5	Mt	135.00	39	5,265
81	Rocket dish 5Ghz	cope	1.00	14,190	14,190
82	Inverter triplite 1250 VA	cope	1.00	35,800	35,800
83	Pigtails FC, 1m(1/2 patchcord)	cope	9.00	250	2,250
84	UBNT Nanostation 5	cope	2.00	7,850	15,700
85	Kuti shperndrese me automat rack	cope	1.00	150	150
86	Patch cord SC-SC 2M	cope	6.00	439	2,634
87	Router Trendnet 150mbps 64/128-bit	cope	2.00	2,350	4,700
88	Nano bridge	cope	11.00	8,699	95,692
89	Router Wireless Zyxel	cope	1.00	2,390	2,390
90	Media konverter 10-100-1000 tek fije	cope	1.00	6,500	6,500
VLERA TOTALE					4,762,667

Arben Qarkaxhija
ADMINISTRATOR



ITirana shpk
Inventari imet ne date 31 Dhjetor 2013

Nr	Pershkrimi	Njesi	Sasi	Cmim	Vlera
1	Set veglash		1.00	8,875.00	8,875.00
2	Multimeter		1.00	1,833.33	1,833.33
3	Pinca Telefoni		5.00	1,639.33	8,196.67
4	Kuti veglash		1.00	1,200.00	1,200.00
5	Set kacavide		1.00	2,208.33	2,208.33
6	Set pincash		1.00	7,625.00	7,625.00
7	Thike dhe lam		1.00	1,000.00	1,000.00
8	Tester Rrjeti RJ11		1.00	2,692.56	2,692.56
9	Printer portativ stampim termik		1.00	11,138.84	11,138.84
10	Doreza pune te kuqe		9.00	75.00	675.00
11	Lopata		2.00	410.00	820.00
12	Kazem		2.00	245.00	490.00
13	Bishta vegla druri		3.00	70.00	210.00
Vlera Totale					46,965

Arben Qarkaxhija
 ADMINISTRATOR



Shenimi A.4**ITirana shpk
Parapagime dhe shpenzime të shtyra 31 Dhjetor 2013**

Pershkrimi	31/12/2013	31/12/2012
Leje ndertimi (trualli fshati "Mucaj")		1,032,259
Interesa leasing	-	-
Parapagim per sherbime	296,849	215,805
Publicitet dhe Reklame	-	649,604
Tatim Fitimi		280,000
TOTAL	296,849	2,177,668

ITIRANA SHPK
Aktive Afatgjata Materiale 31 Dhjetor 2013

	Tote		Ndertime		Infrastruktura		Pajisje e makineri		Mjete Transporti		Pajisje zyre		TOTAL	
	2013	2012	2013	2012	2013	2012	2013	2012	2013	2012	2013	2012	2013	2012
Gjendje ne fillim NETO	6,801,375	6,801,375	-	-	194,000,000	98,125,335	2,445,096	3,056,371	1,452,015	3,318,494	2,712,987	3,063,681	207,411,473	114,365,256
Shtesa	-	-	1,931,965	-	13,475,795	100,780,932	899,545	-	-	-	1,039,055	371,211	17,346,360	101,152,143
Pakesime	-	-	-	-	784,076	-	9,335	-	628,324	1,278,365	117,880	-	1,539,615	1,278,365
Amortizimi	-	-	-	-	9,700,000	4,906,267	608,448	611,275	143,191	588,114	673,819	721,905	11,125,458	6,827,561
Gjendja ne fund NETO	6,801,375	6,801,375	1,931,965	-	196,991,719	194,000,000	2,726,858	2,445,096	680,500	1,452,015	2,960,343	2,712,987	212,092,760	207,411,473
Kosto	6,801,375	6,801,375	1,931,965	-	130,900,189	118,370,024	7,183,091	6,309,846	2,071,524	3,536,087	7,169,883	6,433,222	156,058,027	141,450,554
Amortizim i Akumuluar	-	-	-	-	18,324,707	13,229,221	4,456,233	3,864,750	1,391,024	2,084,072	4,209,540	3,720,235	28,381,504	22,898,278
Vlera Neto	6,801,375	6,801,375	1,931,965	-	112,575,482	105,140,803	2,726,858	2,445,096	680,500	1,452,015	2,960,343	2,712,987	127,676,523	118,552,276
Shtesa nga Rivlersimi	-	-	-	-	84,416,237	88,859,197	-	-	-	-	-	-	84,416,237	88,859,197
Vlera neto e drejte	-	-	-	-	196,991,719	194,000,000	-	-	-	-	-	-	212,092,760	207,411,473

Koment

Zeri "infrastruktura" ne AAM është paraqitur me vlerën e drejtë dhe paraqitet me shumën e rivlerësuar mbështetur në raportin e vlerësimit nga vlerësues të licensuar.

Pra sipas SKK 5 ne bilanc rezulton vlera e drejtë në datën e rivlerësimit minus amortizimin e akumuluar të mëparshëm dhe humbjet e akumuluar të mëparshme nga zhvlerësimi

Amortizim per infrastrukturen me vlere te drejte 9,700,000.00

Amortizimi i infrastruktures me kosto 5,257,040.00

Diferenca * 4,442,960.00

*Sipas standartit SKK 5 teprica nga rivlerësimi, e përfshirë në kapitaliet e veta për një element të AAM-së, duhet të kalohej te fitimet e pashpërndara përgjatë jetës së dobishme të aktivit afatgjatë material. Teprica e transferuar çdo vit është diferenca mes amortizimit të llogaritur mbi bazën e vlerës kontabël të rivlerësuar të aktivit dhe amortizimit të llogaritur, bazuar mbi koston fillestare të aktivit.

Shenimi A.6

ITirana shpk
Aktive Afatgjat Jomateriale 31 Dhjetor 2013

	31.12.2013	31.12.2012	31.12.2013	31.12.2012	Software 31.12.2011	31.12.2013	31.12.2012
Gjendje ne fillim NETO	-	3,079,000	104,825	131,031	69,530	104,825	3,210,031
Shtesa	-	-	-	-	84,624	-	-
Pakesime	-	3,079,000	-	-	-	-	3,079,000
Amortizimi	-	-	15,274	26,206	23,123	15,274	26,206
Gjendja ne fund NETO	-	-	89,551	104,825	131,031	89,551	104,825
						-	-
Kosto	-	-	154,154	154,154	154,154	154,154	154,154
Amortizim i Akumuluar	-	-	64,603	49,329	23,123	64,603	49,329
Vlera Neto	-	-	89,551	104,825	131,031	89,551	104,825

Shenimi B.1**ITirana shpk**
Huamarrje ne date 31 Dhjetor 2013

Pershkrimi	Shenim	31/12/2013 Vlera ALL	31/12/2012 Vlera ALL
Overdraft	B.1.1	2,747,499	8,202,322
TOTAL		2,747,499	8,202,322

ITirana shpk
Overdraft ne date 31 Dhjetor 2013

Pershkrimi	Monedha Reale	31/12/2013			31/12/2012		
		Vlera ALL	Kursi		Monedha Reale	Vlera ALL	Kursi
Raiffeisen Bank		-	-	-	-	5,108,567.00	
Credins Bank		19,597	2,747,499	140.2	22,163.00	3,093,755.00	139.59
TOTAL		19,597	2,747,499		22,163	8,202,322	

Shenimi B.2**ITirana shpk****Hua dhe parapagime ne date 31 Dhjetor 2013**

Pershkrimi	Shenim	31/12/2013 Vlera ALL	31/12/2012 Vlera ALL
Detyrime ndaj furnitoreve	B.2.1	10,333,676	14,296,714
Detyrime tatimore	B.2.2	4,672,897	3,507,366
Paga personeli		2,364,350	4,808,962
TOTALI		17,370,923	22,613,042

Tirana shpk

Furnitore ne date 31 Dhjetor 2013

Pershkrimi	31/12/2013			31/12/2012		
	Monedha Reale	Vlera ALL	Kursi	Monedha Real	Vlera ALL	Kursi
Art Motion	€ 8,212.90	1,151,449	140.2	€ 7,772.90	1,085,019.11	139.59
Dafina Stafa	€ 1,050.00	147,390	140.2	€ 300.00	41,877.00	139.59
FIAA	€ 600.00	84,120	140.2	€ 600.00	83,754.00	139.59
ISTI	€ 1,429.97	200,482	140.2	€ 1,429.97	199,609.51	139.59
Primo	€ 940.00	131,788	140.2	€ 4,000.00	558,360.00	139.59
Rogat Security Group	€ 456.00	63,931	140.2	€ 624.00	87,104.16	139.59
SAF Tehnika AS	€ 7,502.80	1,051,680	140.2	€ 7,502.80	1,047,315.85	139.59
Distribands	€ -	-	140.2	€ 22.00	3,056.46	139.59
Pronet	€ 9,395.31	1,317,222	140.2	€ 12,335.58	1,721,923.61	139.59
Real Com	€ -	-	140.2	€ 18.90	2,638.25	139.59
Alsig	€ -	-	140.2	€ 57.60	8,040.38	139.59
ITE Grup	€ 1,614.91	226,408	140.2	€ 1,392.00	194,309.28	139.59
Sky Net Services	€ 69.79	9,785	140.2	-	-	-
Opera Albania Auditors	€ 477.43	66,956	140.2	-	-	-
Abcom	€ 715.00	100,243	140.2	-	-	-
Amadeus Group	€ 120.00	16,824	140.2	-	-	-
Acrem		271				
Albapen		100,000				
Abissnet		885,089			916,279.57	
Albanian Fiber Systems		322,472			322,472.01	
Albanian Mobile Communication		152,541			165,862.35	
Albtelecom		1,060,910			4,341,950.41	
Auto France AL		-			53,987.40	
Eagle Mobile		100,434			400,000.00	
Eltek		147,807			365,108.80	
Eurodrink		-			19,500.00	
Gandi Construction		679,647			-	
Global Kem		-			18,990.00	
CEZ		27,167			21,658.68	
Vodafone Albania		397,112			397,112.20	
Alb Quality		-			29,392.00	
Seim Oil		-			35,937.50	
United Transport		-			1,840.00	
Viktorie Terpa		25,000			25,000.00	
keminet		-			39,600.00	
Albanian Telecommunications Union		-			454,708.88	
Thoma Kola		54,000			36,000.00	
Meridiana Travel		30,455			16,630.00	
Fastech		-			8,800.00	
Login System Albania		-			8,614.79	
Furnitore Qira Zyra, Makina ,POP dhe Mjeku		905,571			686,014.00	
Albanian Courier		-			28,050	
Gjergji Kompjuter		-			6,283	
Colombo		27,200			27,200	
FMT Servomatik		29,390			29,390	
Europetrol Durres Albania		86,500			86,500	
Iridiani - Kadelli		108,000			72,000	
A.D.M.E		255,000			255,000	
AD-NET Technology Co. LTD	€ 2,943.00	299,733	101.86	\$ 2,943	311,474	105.85
Monsey King Camera	€ 698.00	71,098	101.86	\$ 698	73,883	105.85
Nanjing Jilong Optical Communication	€ -	-	101.86	\$ 80	8,468	105.85
TOTALI		10,333,676			14,296,714	

Shenimi B.2.2**ITirana shpk**
Detyrime tatimore ne date 31 Dhjetor 2013

Pershkrimi	31/12/2013 Vlera ALL	31/12/2012 Vlera ALL
Sigurime shoqerore dhe shendetesore	537,195	498,097
TAP	307,965	261,977
TATIM BURIM Zyrat&PoP	1,563,670	1,670,927
TATIM BURIM interesa huaje	-	87,383
TVSH	790,112	988,982
Tatim Fitimi	1,473,955	-
TOTAL	4,672,897	3,507,366

Shenimi B.3

ITirana shpk
Huamarrje afatgjate ne date 31 Dhjetor 2013

Pershkrimi	Shenim	31/12/2013	31/12/2012
		Vlera ALL	Vlera ALL
Kredi Jochen Mosthaf	B.3.1	163,003,250	153,071,603
Kredi Volker Koch	B.3.2	16,247,077	15,334,140
TOTALI		179,250,327	168,405,743

Shenimi B.3.1

ITirana shpk
Kredi Jochen Mosthaf ne date 31 Dhjetor 2013

Pershkrimi	31/12/2013			31/12/2012		
	Vlera EURO	Vlera ALL	Kursi	Vlera EURO	Vlera ALL	Kursi
Principali- Kredi Jochen Mosthaf	825,850	115,784,170	140.2	825,850	115,280,402	139.59
Interesa palikujduar -Kredi Jochen Mosthaf	336,798	47,219,080	140.2	270,730	37,791,201	139.59
TOTAL	1,162,648	163,003,250		1,096,580	153,071,603	

Shenimi B.3.2

ITirana shpk
Kredi Volker Koch ne date 31 Dhjetor 2013

Pershkrimi	31/12/2013			31/12/2012		
	Vlera EURO	Vlera ALL	Kursi	Vlera EURO	Vlera ALL	Kursi
Principali- Kredi Volker Koch	75,428	10,575,006	140.2	75,428	10,529,042	139.59
Interesa palikujduar -Kredi Volker Koch	40,457	5,672,071	140.2	34,423	4,805,098.00	139.59
TOTAL	115,885	16,247,077		109,851	15,334,140.00	-

Shenimi C.1

ITirana shpk
Shitje neto per periudhen qe mbyllet ne date 31 Dhjetor 2013

Pershkrimi	31/12/2013	31/12/2012
	Vlera ALL	
Shitje e sherbimeve	106,114,579	95,012,752
Shitje mallrash	793,534	2,477,412
TOTAL	106,908,113	97,490,164

Te ardhura te tjera nga veprimtarite per periudhen qe mbyllet ne date 31 Dhjetor 2013

Pershkrimi	31/12/2013	31/12/2012
	Vlera ALL	
Situacione te vetefurnizimit Infrastruktura	13,475,795	11,921,735
Shitje AAGj	291,666	461,668
TOTAL	13,767,461	12,383,403

Totali Shitjeve neto dhe shitje te tjera nga veprimtaria PF 2013	120,675,574
Totali Shitjeve neto dhe shitje te tjera nga veprimtaria deklaruar ne Situaten Financiare per TVSH viti 2013	122,002,420
Diferenca	(1,326,846.00)

Diferenca prej 1,322,857 All eshte si rezultat i deklarimit ne Situaten Financiare per TVSH-ne te autofaturave per furnizimet e sherbimeve te marra jashte vendit te detajuara si me poshte vijon:

Nr Fat	Nr Serial	Data	Subjekti	Vlera
				Tatueshme
910	08027460	30/06/2013	Itirana Shpk	64,625
911	08027461	30/06/2013	Itirana Shpk	31,220
912	08027462	30/06/2013	Itirana Shpk	65,264
914	08027464	01/07/2013	Itirana Shpk	81,658
1080	09980080	31/07/2013	Itirana Shpk	68,402
1226	09980226	31/08/2013	Itirana Shpk	182,936
1386	09980386	30/09/2013	Itirana Shpk	39,424
1387	09980387	30/09/2013	Itirana Shpk	39,169
1700	09992250	30/11/2013	Itirana Shpk	65,398
1701	09992251	30/11/2013	Itirana Shpk	39,592
1702	09992252	30/11/2013	Itirana Shpk	366,660
1703	09992253	30/11/2013	Itirana Shpk	70,249
1861	09992411	31/12/2013	Itirana Shpk	150,535
1862	09992412	31/12/2013	Itirana Shpk	61,714
TOTALI				1,326,846

Shenimi C.2**ITirana shpk****Materialet dhe sherbimet per periudhen qe mbyllet ne date 31 Dhjetor 2013**

Pershkrimi	31/12/2013 Value All	31/12/2012 Value All
Blerje materialeve te para e te tjera	12,155,860	5,826,462
Blerje /Shpenzime të tjera	2,404,181	2,310,000
Furnizime dhe sherbime nga te trete	14,252,228	18,253,061
TOTALI	28,812,269	26,389,523

ITirana shpk

Shpenzime te tjera per periudhen qe mbyllet ne date 31 Dhjetor 2013

Pershkrimi	31/12/2013 Vlera ALL	31/12/2012 Vlera ALL
Qira	10,184,275	7,889,355
Mirembajtje	1,813,225	782,508
Te tjera	267,494	432,582
Personel jashtë njesisë	1,754,779	2,183,064
Publicitet, reklama	1,485,062	474,574
Transferime, udhëtime, dieta	1,732,752	853,606
Shpenzime postare dhe telekomunikimi	1,231,973	1,636,862
Shpenzime për shërbimet bankare	416,212	455,432
Taksa dhe tarifa vendore	38,243	49,249
Taksa dhe tarifa AKEP	1,288,936	1,396,028
Kosto e aseteve te shitur	628,325	1,278,365
Kosto e aseteve nxjerre jashte perdorimit	911,290	-
Shpenzime për pritje dhe përfaqësime	123,360	-
Gjoha dhe dëmshpërblime	534,360	1,129,133
Shpenzime të tjera korente	1,110,370	217,766
TOTALI	23,520,656	18,778,524

Komente

Me te kuqe shpenzime jotatimore.

Shenimi C.4**ITirana shpk****Shpenzime te personelit per periudhen qe mbyllet ne date 31 Dhjetor 2013**

Pershkrimi	31/12/2013 Vlera ALL	31/12/2012 Vlera ALL
Shpenzime paga personeli	32,817,899	37,129,362
Shpenzime sigurime shoqerore dhe shend. personeli	3,820,878	4,521,271
TOTAL	36,638,777	41,650,633

ITirana shpk
Shpenzime financiare per periudhen qe mbyllet ne date 31 Dhjetor 2013

Pershkrimi	31/12/2013 Vlera ALL	31/12/2012 Vlera ALL
Shpenzimet per interesa hua VKO & JMO	10,108,700	8,174,650
Shpenzimet per interesa hua VKO & JMO	-	2,456,443
Shpenzimet per interesa Overdraft Bankar	781,025	1,181,310
Itirana GMBH Emri Mire	-	3,079,000
Humbjet nga kembimet dhe perkthimet valutore	1,212,414	996,488
TOTAL	12,102,139	15,887,891

Komente

Me te kuqe shpenzime jotatimore.

Shenimi C.6**ITirana shpk****Tatimi mbi fitimin per periudhen qe mbyllet ne date 31 Dhjetor 2013**

Pershkrimi	31/12/2013
	Value All
Fitimi financiar 2013 para tatimit	8,461,001
Shpenzime te panjohura	2,035,584
Diferenca Amortizimi Kosto --Vlere e drejte	4,442,960
FITIMI TATIMOR 2013	14,939,545
TATIM FITIMI	1,493,955

Subjekti **Itirana shpk**
Nipt **K81722014G**

Aktivitet Afatgjata Materiale me vlere fillestare 2013

Nr	Emertimi	Sasia	Gjendje	Shtesa	Pakesime	Gjendje
			01/01/2013			31/12/2013
1	Toka		6,801,375	0	0	6,801,375
	Ndertime		0	1,931,965		1,931,965
2	Infrastuktura		194,000,000	13,475,795	933,965	206,541,830
3	Makineri,paisje		6,309,846	899,545	26,300	7,183,091
4	Mjete transporti		3,536,087	0	1,464,563	2,071,524
5	Programe Kompjuterike		154,154	0	0	154,154
6	Pajisje Zyre & Informatike		6,433,222	1,039,055	302,394	7,169,883
TOTALI			217,234,684	17,346,360	2,727,222	231,853,822

Amortizimi A.A.Materiale 2013

Nr	Emertimi	Sasia	Gjendje	Shtesa	Pakesime	Gjendje
			01/01/2013			31/12/2013
1	Toka		0	0	0	0
2	Ndertime		0	0	0	0
3	Infrastuktura		0	9,700,000	149,889	9,550,111
4	Makineri,paisje,vegla		3,864,750	608,448	16,965	4,456,233
5	Mjete transporti		2,084,072	143,191	836,239	1,391,024
6	Programe Kompjuterike& emri mire		49,329	15,274	0	64,603
7	Pajisje Zyre & Informatike		3,720,235	673,819	184,514	4,209,540
TOTALI			9,718,386	11,140,732	1,187,607	19,671,511

Vlera Kontabel Neto e A.A.Materiale 2013

Nr	Emertimi	Sasia	Gjendje	Shtesa	Pakesime	Gjendje
			01/01/2013			31/12/2013
1	Toka		6,801,375	0	0	6,801,375
2	Ndertime		0	1,931,965	0	1,931,965
2	Infrastuktura		194,000,000	3,775,795	784,076	196,991,719
2	Makineri,paisje,vegla		2,455,096	291,097	9,335	2,726,858
2	Mjete transporti		1,452,015	-143,191	628,324	680,500
2	Programe Kompjuterike& emri mire		104,825	-15,274	0	89,551
2	Pajisje Zyre & Informatike		2,712,987	365,236	117,880	2,960,343
TOTALI			207,526,298	6,205,628	1,539,615	212,182,311



Administratori
Arben QARKAXHIJA