

Emri dhe forma ligjore:	ITIRANA SHPK
NIPT	K81722014G
Adresa:	Rr. Perlat Rexhepi, Nr. 5/1, Tirane
Data e themelimit:	22.05.2008
Aktiviteti kryesor:	Shërbime IT

PASQYRAT FINANCIARE

2011

Pasqyrat Financiare janë:	Individuale
Pasqyrat Financiare janë të shprehura në:	Lekë
Periudha e Pasqyrave Financiare:	1 Janar 2011 deri 31 Dhjetor 2011
Data e përpilimit:	27 Mars 2012



ITIRANA SHPK

Bilanci i Gjendjes ne daten 31 Dhjetor 2011

	Shënime	31 DHJETOR 2011	31 DHJETOR 2010
AKTIVET			
Mjete monetare	A.1	830,358	324,493
Aktive te tjera financiare afatshkurtra	A.2	15,249,230	13,962,939
Inventari	A.3	4,544,027	3,898,991
Parapagime dhe shpenzime të shtyra	A.4	1,102,140	741,787
Aktivët afatshkurtra		21,725,755	18,928,210
Aktive Afatgjata Materiale	A.5	114,365,256	107,835,117
Aktive Afatgjat Jomateriale	A.6	3,210,031	3,148,530
Aktivët Afatgjata		117,575,287	110,983,647
TOTAL AKTIVE		139,301,042	129,911,857
DETYRIMET			
Huamarrje	B.1	9,095,748	1,754,640
Hua dhe parapagime	B.2	25,408,031	15,434,076
Detyrime Afatshkurtra		34,503,779	17,188,716
Hua Afatgjata	B.3	161,578,372	153,986,176
Detyrime Afatgjata		161,578,372	153,986,176
TOTAL DETYRIME		196,082,151	171,174,892
Kapitali i paguar		100,000	100,000
Humbje e periudhave të mëparshme	-	41,363,035	- 59,356,575
Rezultati i ushtrimit	-	15,518,074	17,993,540
TOTAL KAPITALI	-	56,781,109	- 41,263,035
TOTAL DETYRIME DHE KAPITALI		139,301,042	129,911,857


Arben Qarkaxhija
 ADMINISTRATOR

ITirana Sh.p.k.
 Nipt: K81722014G

INFORMATION TECHNOLOGY SOLUTIONS & SERVICES

Shenimet shpjeguese jane pjese e ketyre pasqyrave financiare.

ITIRANA SHPK

Pasqyra e Rezultatit per periudhen qe mbyllet ne date 31 Dhjetor 2011

	Shenime	Viti raportues		Viti paraardhes	
Shitjet neto	c.1	85,555,851		81,318,082	
Të ardhura të tjera nga veprimtarite	c.2	13,339,400		26,504,927	
Te ardhura nga gabime ushtrime kaluara	c.3	1,372,981		-	
Te ardhurat		100,268,232		107,823,009	
Materialet dhe shërbimet	c.4	-	41,448,103	-	30,155,171
Shpenzime të personelit	c.5	-	35,862,499	-	31,948,398
Amortizimi	-	-	6,979,407	-	6,706,896
Shpenzime të tjera	c.6	-	14,915,885	-	14,396,433
Shpenzimet		-	99,205,894	-	83,206,898
Fitimi nga veprimtaria kryesore			1,062,338		24,616,111
Shpenzimet financiare	c.7	-	16,580,412	-	6,622,571
Fitimi para tatimit		-	15,518,074	-	17,993,540
Tatimi mbi fitimin	c.8	-	-	-	-
Rezultati neto		-	15,518,074	-	17,993,540



 Arben Qarkaxhija
 ADMINISTRATOR



Shenimet shpjeguese jane pjese e ketyre pasqyrave financiare.

ITIRANA SHPK**Pasqyra e Flukseve Monetare per periudhen qe mbyllet ne daten 31 Dhjetor 2011**

	Viti raportues	Viti paraardhes
Mjete monetare (MM) të arkëtuara nga shitjet	119,035,587	90,662,318
MM të paguara kundrejt punonjësve dhe furnitorëve	- 96,065,411	- 76,016,639
Interesi i paguar	-	-
Tatim mbi fitimin i paguar	-	350,000
Fluksi monetar nga veprimtaritë e shfrytëzimit	22,970,176	14,295,679
Blerja e aktiveve afatgjata materiale	- 13,571,047	- 27,474,034
Fluksi monetar nga veprimtaritë investuese	- 13,571,047	- 27,474,034
Të ardhura nga huamarrje afatgjata	- 8,231,178	12,076,599
Pagesat e detyrimeve të Leasing	-	2,284,100
Fluksi monetar nga veprimtaritë financiare	- 8,231,178	9,792,499
Rritja neto e mjeteve monetare	1,167,951	- 3,385,856
Mjete monetare në fillim të periudhës	324,493	1,289,276
Diferenca këmbimi	- 662,086	2,421,073
Mjete monetare në fund të periudhës	830,358	324,493

Arben Qarkaxhija
ADMINISTRATOR



Shenimet shpjeguese jane pjese e ketyre pasqyrave financiare.

ITirana shpk

Pasqyra e ndryshimit të Kapitalit per periudhen qe mbyllet ne daten 31 Dhjetor 2011

	Kapitali aksionar		Humbja neto		TOTALI
Pozicioni më 31 Dhjetor 2009	100,000	-	59,356,575	-	59,256,575
Humbja neto e periudhës	-	-	4,263,732	-	4,263,732
Fitimi nga gabime periudha kaluara	-	-	13,729,808	-	13,729,808
Pozicioni më 31 Dhjetor 2010	100,000	-	41,363,035	-	41,263,035
Fitimi neto i periudhës	-	-	15,518,074	-	15,518,074
Emetimi i kapitalit aksionar	-	-	-	-	-
Pozicioni më 31 Dhjetor 2011	100,000	-	56,881,109	-	56,781,109



Arben Qarkaxhija
ADMINISTRATOR

Shenimet shpjeguese jane pjese e ketyre pasqyrave financiare.

Baza e Përgatitjes

Pasqyrat financiare të njësisë ITirana shpk janë përgatitur në përputhje me Standardet Kombëtare të Kontabilitetit në Shqipëri (SKK). Në rastet kur SKK nuk parashikojnë çështje të veçanta, janë zbatuar parashikimet në Standardet Ndërkombëtare të Raportimit Financiar dhe Standardet Ndërkombëtare të Kontabilitetit.

Përgatitja e pasqyrave financiare në përputhje me praktikat kontabël të pranuarra gjerësisht kërkon përdorimin e vlerësimeve dhe konsideratave që ndikojnë në vlerat e raportuara të aktiveve dhe detyrimeve në datën e pasqyrave financiare si dhe në vlerën e të ardhurave dhe shpenzimeve gjatë periudhës përkatëse raportuese. Megjithëse për këto vlerësime drejtimi i shoqërisë është bazuar në njohuritë më të mira të mundshme të veprimeve dhe ngjarjeve korrente, rezultatet aktuale mund të ndryshojnë nga këto vlerësime.

Pasqyrat financiare janë përgatitur në Lekë Shqiptare.

Baza e Matjeve

Në përgatitjen e pasqyrave financiare janë zbatuar parimet kontabël që njihen si më të përshtatshme për të matur dhe paraqitur gjendjen financiare, rezultatin financiar dhe flukset e parasë mbi bazën e kontabilitetit rrjedhës (të drejtat dhe detyrimet e konstatuara).

Politikat Kontabël

Janë zbatuar këto politika kontabël, të cilat gjykohet se kanë ndikuar materialisht në matjen e gjendjes financiare dhe rezultatit financiar:

i. Njohja e të Ardhurave

Të ardhurat janë hyrjet bruto të përfitimeve ekonomike gjatë periudhës, që vijnë nga veprimtaritë e zakonshme, të cilat sjellin rritje të kapitalit neto, përveç rritjeve që vijnë nga kontributet në kapital.

Të ardhurat përfshijnë shumat neto, pasi janë zbritur shumat e mbledhura për llogari të palëve të treta, siç mund të jenë tatimi mbi vlerën e shtuar dhe taksa të tjera të shitjes.

ii. Instrumentet Financiare

Instrumentet financiare përfshijnë llogaritë bankare, para në dorë, llogari të arkëtueshme, parapagimet dhe llogari të pagueshme. Të gjithë instrumentet financiare janë njohur në pasqyrat financiare me kosto.

iii. Pasqyra e Flukseve Monetare

Në vijim po japim përkufizimin e termave të përdorur në pasqyrën e flukseve monetare:

- (a) Mjete monetare përfshijnë para në dorë dhe llogari rrjedhëse bankare.
- (b) Veprimtaritë e shfrytëzimit përfshijnë të gjitha transaksionet dhe ngjarjet e tjera që nuk janë veprimtari investuese apo financiare.
- (c) Veprimtari investuese janë ato veprime që lidhen me blerjen, mbajtjen apo shitjen e aktiveve afatgjata dhe investimet. Investimet mund të përfshijnë veprime financiare që nuk përfshihen tek mjetet monetare.
- (d) Veprimtari financiare janë ato veprime që rezultojnë me ndryshime në strukturën e kapitalit. Këtu përfshihen kapitali dhe detyrimet që nuk përfshihen tek mjetet monetare.

iv. Monedhat e Huaja

Veprimet në monedha të huaja janë përkthyer në Lek Shqiptare me kursin në datën e transaksionit. Të drejtat dhe detyrimet në monedhë të huaj janë paraqitur në pasqyrat financiare në ALL, të përkthyer me kursin në datën e pasqyrave financiare. Diferencat e rezultuara nga përkthimi janë njohur në pasqyrën e rezultatit.

v. Ndryshime në Politikat Kontabël

Nuk ka pasur ndryshime në politikat të tjera kontabël për vitin korrent.



ITirana shpk

Mjete monetare ne date 31 Dhjetor 2011

Pershkrimi	31 Dhjetor 2011			31 Dhjetor 2010		
	Monedha Reale	Vlera ALL	Kursi	Monedha Reale	Vlera ALL	Kursi
First Inevstment Bank ALL		632		-	41,650	-
Raiffeisen Bank ALL		-		-	73,855	-
Intesa Sanpaolo ALL		27,289		-	23,848	-
Tirana Bank ALL		2,877		-	127,151	-
Procredit ALL		771		-	6,584	-
Union Bank ALL		42,373		-	-	-
Credins Bank ALL		12,962				
Raiffeisen Bank Euro	€ 3,807.00	528,900		€ 7.61	1,050	137.96
Intesa Sanpaolo Euro	€ 11.00	1,566	139.93	€ 24.79	3,420	137.96
Tirana Bank Euro	€ 7.00	924	138.93	€ 108.99	15,036	137.96
Procredit Euro	€ 1,089.00	151,260	138.93	€ 230.28	31,769	137.96
Union Bank Euro	€ 395.00	54,890	138.93			
Credins Bank Euro	€ 0.00	-	138.93			
Procredit USD	\$15.00	1,627	107.54	\$1.35	129	95.81
Arka cash		4,287			-	
TOTAL		830,358			324,493	

Tirana shpk
Kliente ne date 31 Dhjetor 2011

Pershkrimi	31 Dhjetor 2011			31 Dhjetor 2010		
	Vlera ALL	Kursi		Vlera ALL	Kursi	
Auto France AL		22,256			22,256	
Ministria e Arsimit		350,400			350,400	
Drejtoria Stacioneve Trasmuese RTV		118,800			39,600	
Komisioni Qendror i Zgjedhjeve		39,000			39,098	
Insig sha		-			144,725	
Drejtoria e Televizionit Shqiptare		108,000			36,045	
Aurel Brozi		96,600			96,600	
Fakulteti i Shkencave Sociale		-			16,730	
Universiteti Bujqesor i Kamzes		-			147,910	
Plus Communication		42,000			-	
N.O.A		187,367			-	
Drejtoria e Satelitit RTSH		36,000			-	
Komuna Ishem		60,000			-	
Ministria Mjedisit ,Pyejeve dhe Admin Ujrave		76,000			-	
Drejtoria Aktualitetit RTSH		118,800			-	
Drejtoria e Pergjithshme RTSH		118,800			-	
Alba Games shpk	€ 960.00	133,373	138.93	€ 2,074.80	287,920	138.77
Arben Prendi	€ 466.45	64,804	138.93	€ 466.45	65,921	138.77
Shoqata ne Dobi te Gruas	€ 96.00	13,337	138.93	€ 96.00	13,352	138.77
elton Vangjeli	€ 216.00	30,009	138.93	€ 216.00	30,002	138.77
Artur Selko		-	138.93	€ 198.00	27,320	138.77
Elton Staka		-	138.93	€ 2,220.00	305,383	138.77
Xhoi Co 21	€ 1,256.25	174,531	138.93	€ 1,412.50	196,427	138.77
V.L.T Albania	€ 1,224.00	170,050	138.93	€ 936.00	130,155	138.77
Erti Hasanaj		-	138.93	€ 209.00	27,797	138.77
Fondacioni Filekpediki (Arsakeio)	€ 312.00	43,347	138.93	€ 312.00	43,387	138.77
Medicom	€ 261.60	36,344	138.93	€ 261.60	34,404	138.77
Universiteti Amerikan i Tiranes	€ 246.00	34,177	138.93	€ 246.00	34,209	138.77
Albert Bardhi		-	138.93	€ 107.87	14,628	138.77
Vigan Stublla	€ 162.00	22,507	138.93	€ 162.00	22,276	138.77
Ora News	€ 720.00	100,030	138.93	€ 360.00	50,062	138.77
Ska - ndal		-	138.93	€ 558.00	77,595	138.77
Euro RSCG		-	138.93	€ 162.00	22,802	138.77
Lim Em	€ 36.00	5,001	138.93	€ 36.00	4,701	138.77
Scan	€ 180.00	25,007	138.93	€ 180.00	24,830	138.77
Plus Communication		-	138.93	€ 360.00	50,057	138.77
Klar@Coffe		-	138.93	€ 36.00	5,006	138.77
Klar		-	138.93	€ 36.00	5,006	138.77
Planet TV	€ 1,080.00	150,044	138.93	€ 1,080.00	150,185	138.77
Sulkaj		-	138.93	€ 324.00	45,055	138.77
Neser TV/Teknomedia	€ 350.00	48,625	138.93	€ 499.20	69,419	138.77
A.Lincoln Foundation of Albania		-	138.93	€ 344.97	47,871	138.77
Ana Babani	€ 384.00	53,349	138.93	€ 192.01	26,645	138.77
Sigma sha	€ 534.00	74,189	138.93	€ 468.56	65,022	138.77
Ada Air		-	138.93	€ 478.23	66,364	138.77
Digitalb sha		-	138.93	€ 1,080.00	149,872	138.77
Top Channel sha	€ 4,000.00	555,720	138.93	€ 4,360.00	605,037	138.77
Pronet Shpk		-	138.93	€ 772.19	107,157	138.77
Bet Sport Sha		-	138.93	€ 15.22	2,112	138.77
Ervin Luzi		-	138.93	€ 550.00	76,680	138.77
Aurel Brozi	€ 407.83	56,660	138.93	€ 407.83	55,275	138.77
Autovizion	€ 324.00	45,013	138.93	€ 392.00	54,660	138.77
Robert Coba		-	138.93	€ 435.00	59,362	138.77
Distribands	€ 180.00	25,007	138.93		326	

Pershkrimi	31 Dhjetor 2011			31 Dhjetor 2010		
	€	Vlera ALL	Kursi	€	Vlera ALL	Kursi
Agon	€ 676.20	93,945	138.93	€ 221.40	31,023	138.77
Enet		-	138.93	€ 245.00	33,153	138.77
Betting System Albania-Bet Plus		-	138.93	€ 1,260.00	172,488	138.77
Starbet		-	138.93	€ 118.00	16,410	138.77
Robert Prendi	€ 82.16	11,414	138.93	€ 544.59	64,306	138.77
Alt Bislim Teknologjileri Telekom		-	138.93	€ 2,592.50	355,693	138.77
Antoneta Hila		-	138.93	€ 209.00	28,849	138.77
Interbast	€ 118.80	16,505	138.93	€ 48.80	6,538	138.77
Expereo International bv	€ 698.00	96,973	138.93	€ 698.00	96,861	138.77
Selcom shpk	€ 4,334.80	602,234	138.93	€ 5,640.13	782,681	138.77
Star Service Balcan shpk		-	138.93	€ 477.80	66,304	138.77
Unioni Financiar		-	138.93	€ 335.00	46,488	138.77
Intercom Ventures	€ 720.08	100,041	138.93	€ 720.08	99,926	138.77
Klan Tv	€ 1,830.00	254,242	138.93	€ 2,626.87	364,531	138.77
FBD		-	138.93	€ 153.99	21,369	138.77
Horizon		-	138.93	€ 1,334.86	185,239	138.77
Belle Air	€ 1,328.40	184,555	138.93	€ 596.40	82,762	138.77
Egis Tel 2004	€ 494.83	68,747	138.93	€ 494.83	68,668	138.77
Tirana Bet	€ 216.00	30,009	138.93	€ 237.60	32,972	138.77
Media 99 (TV Koha)	€ 3,966.04	551,002	138.93	€ 3,966.04	550,367	138.77
Hilti		-	138.93	€ 246.00	34,137	138.77
APEX	€ 3,628.80	504,149	138.93	€ 3,601.25	499,745	138.77
Belavis	€ 930.00	129,205	138.93	€ 1,202.52	166,874	138.77
Meridiana Travel	€ 59.78	8,305	138.93	€ 120.00	16,652	138.77
CELIBASHI CONSULTING	€ 260.00	36,122	138.93	€ 259.99	36,079	138.77
Mercator-A	€ 2,299.20	319,428	138.93	€ 2,299.20	319,060	138.77
Top Net	€ 8,042.40	1,120,562	138.93	€ 8,042.40	1,116,044	138.77
Alfa		-	138.93	€ 442.80	61,447	138.77
Cardi&Diagnostic Center Hamburg/Tirana	€ 312.00	43,345	138.93	€ 313.51	43,506	138.77
Internet Caffè Kelvin		-	138.93	€ 221.99	30,806	138.77
SNAI		-	138.93	€ 144.40	20,038	138.77
ECS	€ 11,242.36	1,561,901	138.93	€ 11,257.44	1,562,195	138.77
Agjensi e Zhvillimit 100% Shqip	€ 740.00	102,808	138.93	€ 740.40	102,745	138.77
Trimble Europe Bv	€ 4,824.00	670,198	138.93	€ 9,648.00	1,338,853	138.77
Arbi-D	€ 684.00	95,028	138.93	€ 698.40	96,917	138.77
Opera	€ 278.40	38,678	138.93	€ 396.00	54,953	138.77
Ermal Hoxhaj	€ 657.98	91,413	138.93	€ 657.98	91,308	138.77
Bast 2000		-	138.93	€ 246.00	34,137	138.77
Ana Net		-	138.93	€ 542.40	75,117	138.77
Wolf Theis Shpk	€ 1,080.00	150,044	138.93	€ 600.00	83,262	138.77
Oppurtunity Albania sha		-	138.93	€ 1,510.02	209,545	138.77
I.C Ylli Ndoji	€ 225.00	31,259	138.93	€ 225.00	30,598	138.77
TOP BAST	€ 624.00	86,693	138.93	€ 624.00	86,790	138.77
Alpha Cable	€ 3,109.86	432,052	138.93	€ 3,127.26	434,432	138.77
PriceWaterhouseCoopers	€ 2,700.00	375,111	138.93	€ 1,800.00	248,904	138.77
Sonila Maqellari I.C Kelvin	€ 500.00	69,465	138.93	€ 268.48	36,724	138.77

Pershkrimi	31 Dhjetor 2011			31 Dhjetor 2010		
	€	Vlera ALL	Kursi	€	Vlera ALL	Kursi
Elzana Agolli	€ 247.31	34,359	138.93	€ 423.00	58,623	138.77
I. C Uzllova	€ 140.00	19,450	138.93	€ 140.00	19,173	138.77
Casa de Espagna	€ 60.00	8,336	138.93		-	
U.D.S.A	€ 70.00	9,725	138.93		-	
Fides Albania	€ 90.36	12,554	138.93		-	
Alba Servizi	€ 132.00	18,339	138.93		-	
Arb Security	€ 135.00	18,756	138.93		-	
ISP Silvana Miho	€ 135.08	18,767	138.93		-	
Trebeshina	€ 144.09	20,019	138.93		-	
Alba-Trans	€ 145.00	20,145	138.93		-	
Videor E Harting GMBH	€ 146.36	20,334	138.93		-	
Alsig	€ 150.00	20,839	138.93		-	
Mini Invest	€ 150.00	20,840	138.93		-	
Taulant Ismaili	€ 151.20	21,006	138.93		-	
Global Servis	€ 162.00	22,507	138.93		-	
Artur Selko	€ 198.00	27,508	138.93		-	
NMC Tirane	€ 216.00	30,009	138.93		-	
FIB Banka e Pare e Investimeve	€ 286.80	39,846	138.93		-	
Arsi	€ 288.00	40,013	138.93		-	
Pharma One	€ 294.00	40,846	138.93		-	
Abissnet sh.a	€ 360.00	50,015	138.93		-	
Uni-Com	€ 390.00	54,183	138.93		-	
Teleservices	€ 396.00	55,016	138.93		-	
IXY Prelude Evolution	€ 768.00	106,698	138.93		-	
Unisversiteti Justicia	€ 908.00	126,148	138.93		-	
B.E.C	€ 968.37	134,536	138.93		-	
Balfin	€ 1,068.00	148,377	138.93		-	
R&T Bio	€ 1,170.00	162,548	138.93		-	
Bet 07	€ 1,620.00	225,067	138.93		-	
Focus Media News	€ 2,160.00	300,089	138.93		-	
Ada Net	€ 3,365.33	467,546	138.93		-	
Delhaize Group Albania	€ 4,103.20	570,058	138.93		-	
A.E.Distribution	€ 7,661.33	1,064,388	138.93		-	
Neptun	€ 1,510.00	209,784	138.93		-	
TOTAL		99,849 15,249,230			13,962,939	

ITirana shpk
Inventari ne date 31 Dhjetor 2011

Pershkrimi	Shenimi	31 DHJETOR 2011	31 DHJETOR 2010
Materiale	A.3.1	4,389,743	3,898,991
Inventari lmet	A.3.2	37,092	-
Parapagime per inventar	A.3.3	117,192	-
TOTAL		4,544,027	3,898,991



ITirana shpk

Inventari materiale ne date 31 Dhjetor 2011

Nr	Pershkrimi	Njesi	Sasi	Cmim	Vlera
1	Inform Cabinet WM 9U 600x450	cope	1	9,789.00	9,789
2	8/16/34 Mbps modular IDU 01	cope	1	112,445.00	112,445
3	Modem Zyxel	cope	1	15,750.00	15,750
4	Patch cord SC-FC 3m MM	cope	1	810.00	810
5	Patch Cord L=2mt(FTP) cat.5e	cope	1	281.73	282
6	Patchcord eth 2m	ML	1	269.85	270
7	Gbic mod 20 km tek fije	cope	1	2,600.00	2,600
8	Automat 3 fazor	cope	1	6,856.00	6,856
9	Antene Saf 0.6	cope	1	42,475.00	42,475
10	Rack 42 U, Sun Microsoft	cope	1	28,000.00	28,000
11	Automat 1 fazor	cope	1	500.00	500
12	Kuti Outdoor -60x40x20	cope	1	8,000.00	8,000
13	UPS -Apc-1400VA	cope	1	10,000.00	10,000
14	UPS-TAAS-600 VA	cope	1	8,000.00	8,000
15	UPS Lan 1000VA	cope	1	10,000.00	10,000
16	Patch Pannel Eth 16P	cope	1	2,100.00	2,100
17	Switch Cisco 3500-24 Port	cope	1	69,823.00	69,823
18	CNET Modem ADSL2/2+1 Port Router	cope	2	2,407.00	4,814
19	Llampa Eko	cope	2	300.00	600
20	ROUTER MIKROTIK RB750	cope	2	4,329.59	8,659
21	SWITCH-35.50-24-PORTA	cope	2	37,140.82	74,282
22	Patchcord SC-SC	cope	2	800.00	1,600
23	Alkol Etilik	Liter	2	350.00	700
24	Media konverter 10-100-1000 tek fije	cope	2	10,980.22	21,960
25	Suport 9 priza inverteri ,rack	cope	2	4,968.00	9,936
26	Inverter triplitte 750 VA	cope	2	27,000.00	54,000
27	Inverter triplitte 1250 VA	cope	2	33,000.00	66,000
28	Kuti plastike 20x15 installim jashtem	cope	2	300.00	600
29	Kuti Outdoor -40x30x20	cope	2	4,000.00	8,000
30	Patch pannel ETH 24P	cope	2	2,500.00	5,000
31	Patch panel 24 port	cope	3	2,667.00	8,001
32	Antene 4.9 - 5.8GHz 28dBi Die Cast Grid N Female pigtai;	cope	3	5,615.00	16,845
33	Patchcord SC-FC 3 m SM	cope	3	442.46	1,327
34	Patch cord eth 3m	cope	3	218.50	656
35	Priza 6 Porta	cope	3	500.00	1,500
36	PIC-Spliter	cope	3	5,410.00	16,230
37	Prize Rrjeti Vimar	cope	3	250.00	750
38	Cisco katalizator 3550-12G ML Switch	cope	4	69,823.00	279,292
39	Zisa Converter	cope	4	40,842.00	163,368
40	Media Converter C-10/100/100-Deep Setting	cope	4	4,830.00	19,320
41	Router-2600	cope	4	20,000.00	80,000
42	Kuti Box-Telecom	cope	4	10,000.00	40,000
43	Tel Bari	Kg	5	150.00	750
44	UBNT-Nanostation M-5	cope	6	7,707.18	46,243
45	Rocket dish 5Ghz	cope	6	14,661.08	87,966
46	Priza Shuko Vimar	cope	6	300.00	1,800
47	Patch Panel 48 Port	cope	7	4,189.00	29,323
48	Antene Grid 5.4 GHz 21dBi	cope	7	29,123.00	203,861
49	Kuti shpernadrese me automat rack	cope	7	300.00	2,100
50	1 Video single direction+1 audio single DV1100-ZZWR	cope	8	12,719.71	101,758

Tirana shpk

Inventari materiale ne date 31 Dhjetor 2011

Nr	Pershkrimi	Njesi	Sasi	Cmim	Vlera
51	UBNT Nanostation 5	cope	8	7,850.00	62,800
52	Inform Cabinet SA 22U, 600x600	cope	10	23,060.72	230,607
53	Modem Discovery	cope	10	29,945.88	299,459
54	Kabell ushqimi	cope	10	108.26	1,083
55	Patch cord SC-LC 3m	cope	10	458.54	4,585
56	Ushqyes Ac 100-240V	cope	10	733.87	7,339
57	Media converters 10-100	cope	11	2,868.80	31,557
58	Bullet 5	cope	11	7,247.00	79,717
59	Media converter 10-100 tek fije	cope	12	4,159.98	49,920
60	Media Converter 1000-1000	cope	12	9,800.00	117,600
61	Disketa	cope	15	237.07	3,556
62	Patch pannel 96sc 4U	cope	16	7,641.00	122,256
63	KANALIN-PLASTIKE-40X40	ML	17	160.49	2,728
64	Mini Gbic SFP	cope	18	2,000.00	36,000
65	Media converters 10-100-1000	cope	19	6,469.48	122,920
66	Antene Grid 5.4 GHz 26dBi	cope	22	31,550.00	694,100
67	FTTH indoor termination Box	cope	23	1,084.74	24,949
68	Koka rrjeti metalike	cope	23	22.97	528
69	KANALIN-PLASTIKE-25X18	ML	24	103.90	2,494
70	Kanaline 10x40 3 kanale	ML	24	576.95	13,847
71	Converter 48-12VDC Meanwell	cope	24	4,000.00	96,000
72	KORROGATO-FI-25	ML	25	16.26	407
73	Gbic mod 20km	cope	28	3,191.02	89,349
74	Kabell tensioni 3 x 2.5	ML	30	81.00	2,430
75	Patch cord SC-SC 2M	cope	31	415.00	12,865
76	Converter 220 VAC-48VDC	cope	32	5,000.00	160,000
77	FTP-CAT-6	ML	35	63.70	2,230
78	KANALIN-GRI-18X75	ML	42	341.02	14,323
79	KABULL-KORENTI-3*1.5	ML	50	89.28	4,464
80	Kabell -SFTP	ML	50	10.00	500
81	Litar	ML	130	20.00	2,600
82	kabell kaoksial	ML	150	50.00	7,500
83	Pigtails SC	cope	219	114.92	25,168
84	FO -8	ML	232	51.05	11,843
85	Fiber optic 48 F.O	ML	310	135.00	41,850
86	FTP-CAT-5	ML	375	43.55	16,330
87	F.O 12	ML	444	58.13	25,809
88	Pigtails FC,1m(1/2 patchcord)	cope	500	166.00	83,000
89	FO -24	ML	920	118.14	108,687
90	KABULL-DROP-WIRE-1*2*08	ML	950	20.06	19,053
91	Adaptor SC/UPC-SC UPC Singlemode Simplex	cope	1,292	56.00	72,352
				VLERA TOTALE	4,389,743

ITirana shpk

Inventari materiale imet ne date 31 Dhjetor 2011

Nr	Pershkrimi	Njesi	Sasi	Cmim	Vlera
1	Jelek pune	cope	15	352.78	5,292
2	Disk Fibre	cope	2	7,384.30	14,769
3	Doreza pune	cope	24	70.14	1,683
4	Leve dizermimi	cope	13	51.99	676
5	Kacavide	cope	6	300.00	1,800
6	Cekic druri	cope	1	300.00	300
7	Celes hidraulik	cope	1	808.33	808
8	Celes hegzagonal	cope	1	541.67	542
9	Pinca	cope	2	587.50	1,175
10	Gershere per kabell	cope	1	1,375.00	1,375
11	Dryn	cope	1	250.00	250
12	Gershere per kablllo 570 mm	cope	1	2,709.00	2,709
13	Thike cveshese kablli 4+28	cope	1	928.96	929
14	Set veglash	cope	1	4,785.00	4,785
VLERA TOTALE					37,092

ITirana shpk

Parapagime ne date 31 Dhjetor 2011

Pershkrimi	31 Dhjetor 2011			31 Dhjetor 2010		
	Vlera EURO	Vlera ALL	Kursi	Vlera EURO	Vlera ALL	Kursi
Parapagim per inventar -Cables Kit	1,089.75	117,192	107.54	-	-	-
TOTAL	1,089.75	117,192		-	-	-



ITirana shpk
Parapagime dhe shpenzime të shtyra 31 Dhjetor 2011

Pershkrimi	31 DHJETOR 2011	31 DHJETOR 2010
Leje ndertimi	543,994	-
Interesa leasing	32,475	186,787
Tatim Fitimi	525,671	555,000
TOTAL	1,102,140	741,787



ITIRANA SHPK
Aktive Afatgjata Materiale 31 Dhjetor 2011

	Toke		Infrastruktura		Pajisje e makineri		Mjete Transporti		Pajisje zyre		TOTAL	
	31.12.2011	31.12.2010	31.12.2011	31.12.2010	31.12.2011	31.12.2010	31.12.2011	31.12.2010	31.12.2011	31.12.2010	31.12.2011	31.12.2010
Gjendje ne fillim NETO	6,801,375	6,801,375	89,248,353	66,611,958	3,807,813	4,639,952	4,148,118	5,185,147	3,829,458	3,899,077	107,835,117	87,137,509
Shtesa	-	-	13,339,400	26,496,931	11,772	109,788	-	-	108,047	797,785	13,459,219	27,404,504
Pakesime	-	-	-	-	-	-	-	-	-	-	-	-
Amortizimi	-	-	4,462,418	3,860,536	763,214	941,927	829,624	1,037,029	873,824	867,404	6,929,080	6,706,896
Gjendja ne fund NETO	6,801,375	6,801,375	98,125,335	89,248,353	3,056,371	3,807,813	3,318,494	4,148,118	3,063,681	3,829,458	114,365,256	107,835,117
<hr/>												
Kosto	6,801,375	6,801,375	106,448,289	93,108,889	6,309,846	6,298,074	6,465,213	6,465,213	6,062,011	5,953,964	132,086,734	118,627,515
Amortizim i Akumuluar	-	-	8,322,954	3,860,536	3,253,475	2,490,261	3,146,719	2,317,095	2,998,330	2,124,506	17,721,478	10,792,398
Vlera Neto	6,801,375	6,801,375	98,125,335	89,248,353	3,056,371	3,807,813	3,318,494	4,148,118	3,063,681	3,829,458	114,365,256	107,835,117

ITirana shpk
Aktive Afatgjat Jomateriale 31 Dhjetor 2011

	Emri Mire		Software		TOTAL	
	31.12.2011	31.12.2010	31.12.2011	31.12.2010	31.12.2011	31.12.2010
Gjendje ne fillim NETO	3,079,000	797,707	69,530	-	3,148,530	797,707
Shtesa	-	2,281,293	84,624	69,530	84,624	2,350,823
Pakesime	-	-	-	-	-	-
Amortizimi	-	-	23,123	-	23,123	-
Gjendja ne fund NETO	3,079,000	3,079,000	131,031	69,530	3,210,031	3,148,530
<hr/>						
Kosto	3,079,000	3,079,000	154,154	69,530	3,233,154	3,148,530
Amortizim i Akumuluar	-	-	23,123	-	23,123	-
Vlera Neto	3,079,000	3,079,000	131,031	69,530	3,210,031	3,148,530

Komente

Emi i mire rezulton nga aplikimi i metodes se blerjes, ashtu sic parashikon SKK 9.
Kompania zoteron 100 perqind te aksioneve te Itirana GmbH, e cila eshte e shpallur ne likuidim.
Kompania nuk ka kryer test zhvleresimi si ai i parashikuar ne paragrafin (65) SKK 5, ne kete date.
Arsyeja eshte se kompania nuk ka ne dispozicion evidence te pershtateshme per te kryer kete test.

Shenimi B.1

ITirana shpk
Huamarrje ne date 31 Dhjetor 2011

Pershkrimi	Shenim	31 Dhjetor 2011	31 Dhjetor 2010
		Vlera ALL	Vlera ALL
Overdraft bankar	B.1.1	7,980,789	-
Qira financiare	B.1.2	1,114,959	1,754,640
TOTALI		9,095,748	1,754,640



ITirana shpk
Overdraft ne date 31 Dhjetor 2011

Pershkrimi	31 Dhjetor 2011			31 Dhjetor 2010		
	Monedha Reale	Vlera ALL	Kursi	Monedha Reale	Vlera ALL	Kursi
Raiffeisen Bank	-	4,702,081.00	-	-	-	-
Credins Bank	23,600.00	3,278,708.00	138.93	-	-	-
TOTAL	23,600	7,980,789	-	-	-	-



ITirana shpk
Qira financiare ne date 31 Dhjetor 2011

Pershkrimi	31 Dhjetor 2011			31 Dhjetor 2010		
	Monedha Reale	Vlera ALL	Kursi	Monedha Reale	Vlera ALL	Kursi
Qira financiare Berlingo	5,331.00	740,636.00	138.93	-	1,158,062.00	-
Qira financiare Toyota	2,694.33	374,323.00	138.93	-	596,578.00	-
TOTAL	8,025	1,114,959.00	-	-	1,754,640.00	-



ITirana shpk

Hua dhe parapagime ne date 31 Dhjetor 2011

Pershkrimi	31 Dhjetor 2011		31 Dhjetor 2010
	Shenim	Vlera ALL	Vlera ALL
Detyrime ndaj furnitoreve	B.2.1	17,439,707	7,340,651
Detyrime tatimore	B.2.2	3,101,932	4,779,785
Paga personeli		4,866,392	3,313,640
TOTALI		25,408,031	15,434,076




ITirana shpk
Furnitore ne date 31 Dhjetor 2011

Pershkrimi	31 Dhjetor 2011			31 Dhjetor 2010		
	Monedha Reale	Vlera ALL	Kursi	Monedha Reale	Vlera ALL	Kursi
Abissnet		-		€ 4,200.00	582,834.00	138.77
Art Motion	€ 7,772.90	1,079,889.00	138.93	€ 10,522.90	1,460,262.83	138.77
Dafina Stafa	€ -	-	-	€ 900.00	124,893.00	138.77
Entela Petrela	€ 1,900.00	263,967.00	138.93	€ 1,900.00	263,663.00	138.77
FIAA	€ 600.00	83,358.00	138.93	€ 600.00	83,262.00	138.77
Gjergji Kompjuter	€ -	-	-	€ 66.00	9,158.82	138.77
Inter Projekt Spolka		-	-	€ 722.76	100,297.41	138.77
ISTI	€ 1,429.97	198,665.73	138.93	€ 1,429.97	198,436.94	138.77
ITD	€ -	-	-	€ 80.00	11,101.60	138.77
ITE Grup	€ -	-	-	€ 408.10	56,632.04	138.77
Loloci & Associates	€ 723.09	100,458.89	138.93	€ 1,292.00	179,290.84	138.77
Loloci & Associates	€ -	-	-	€ 3,964.80	550,195.30	138.77
Primo	€ 4,000.00	555,720.00	138.93	€ 1,600.00	222,032.18	138.77
RIPE NCC	€ (946.00)	(131,427.78)	138.93	€ (1,900.00)	(263,663.00)	138.77
Rogat Security Group	€ 468.00	65,019.24	138.93	€ 120.00	16,652.40	138.77
Rogat Security Group	€ -	-	-	€ 240.03	33,308.96	138.77
SAF Tehnika AS	€ 7,502.80	1,042,364.00	138.93	€ 8,052.80	1,117,487.06	138.77
Sky Net Services	€ -	-	-	€ 140.00	19,427.80	138.77
Wirkos	€ -	-	-	€ (325.00)	(45,100.25)	138.77
Distribands	€ 22.00	3,056.46	138.93	-	-	-
Pronet	€ 7,802.21	1,083,961.04	138.93	-	-	-
24 Euro Office	-	49,999.90	-	-	42,550.00	-
Abissnet	-	2,771,917.00	-	-	446,673.40	-
Agush Troka	-	-	-	-	1,500.00	-
Alba Electrica	-	-	-	-	5,639.00	-
Albanian Fiber Systems	-	294,400.01	-	-	39,600.01	-
Albanian Mobile Communication	-	48,098.67	-	-	10,088.00	-
Albanian Partners Absorber	-	-	-	-	25,080.00	-
Albtelecom	-	6,552,985.91	-	-	493,299.27	-
Alo Uje	-	-	-	-	2,100.00	-
APA Sign A Rama	-	-	-	-	1,200.00	-
Artur Bregu	-	-	-	-	28,000.00	-
Auto France AL	-	168,383.28	-	-	93,640.40	-
Bajram Geci	-	-	-	-	28,800.00	-
Beril Disha	-	-	-	-	6,000.00	-
Bilal Sina	-	-	-	-	7,000.00	-
Eagle Mobile	-	574,673.02	-	-	3,960.60	-
Eltek	-	176,008.80	-	-	56,101.32	-
Eurodrink	-	2,000.00	-	-	6,400.00	-
Ferri Transforwarding Service	-	-	-	-	500.00	-
Global Kem	-	7,470.00	-	-	10,575.00	-
Infosoft Systems	-	-	-	-	10,051.83	-
ITE Grup	-	65,509.38	-	-	1,972.00	-
Leonard Braka	-	-	-	-	3,250.00	-
Mas Glass	-	-	-	-	15,000.00	-
Max Coffe	-	35,500.00	-	-	30,000.00	-
New Cosmos	-	-	-	-	3,180.00	-
CEZ	-	25,384.88	-	-	206,537.72	-
Radiotelevizioni Shqiptar	-	72,000.00	-	-	144,000.00	-
Restorant "Berlin" 95	-	-	-	-	25,860.00	-
Servis Hobby	-	-	-	-	2,500.00	-
Shkelqim Levendi	-	-	-	-	5,000.00	-
Sky Net Services	-	-	-	-	6,000.00	-
Speed alb	-	-	-	-	2,500.00	-
Ulysses Enterprise(fedEx) lek	-	27,532.00	-	-	15,600.00	-
Vodafone Albania	-	394,112.20	-	-	333,697.00	-
Xhevat Ndreu	-	-	-	-	122,000.00	-
Furnitor Qjra	-	900,266.00	-	-	-	-

Pershkrimi	31 Dhjetor 2011			31 Dhjetor 2010				
		Vlera ALL	Kursi		Vlera ALL	Kursi		
Ylber Hoxha		-			6000			
Albanian Courier		6,000						
Gjergji Kompjuter		7,505						
Colombo		27,200						
FMT Servomatik		29,390						
Europetrol Durres Albania		86,500						
Iridiani - Kadelli		108,000						
A.D.M.E		255,000						
AD-NET Technology Co. LTD	\$	2,943	316,447	€ 107.54	\$	2,943	306030.396	104
Monsey King Camera	\$	698	75,063	€ 107.54	\$	698	72592	104
Nanjing Jilong Optical Communication	\$	80	8,603	€ 107.54				
Ningbo Hi Tech ADK Network Technologies	\$	81	8,726	€ 107.54				
TOTAL		17,439,707			7,340,651			

ITirana shpk
Detyrime tatimore ne date 31 Dhjetor 2011

Pershkrimi	31 DHJETOR 2011	31 DHJETOR 2010
Sigurime shoqerore dhe shendetesore	583,482	516,423
TAP	272,749	241,577
Tatim ne burim qira POP	550,911	536,245
TVSh	1,139,661	3,330,696
Tatim ne burim qira Zyra	555,129	154,844
TOTAL	3,101,932	4,779,785



ITirana shpk

Huamarrje afatgjate ne date 31 Dhjetor 2011

Pershkrimi	Shenim	31 Dhjetor 2011	31 Dhjetor 2010
		Vlera ALL	Vlera ALL
Kredi Jochen Mosthaf	B.3.1	142,963,141	130,033,848.00
Kredi Volker Koch	B.3.2	18,615,231	22,928,784.00
Qira Financiare	B.3.4	-	1,023,544
TOTALI		161,578,372	153,986,176



ITirana shpk

Kredi Jochen Mosthaf ne date 31 Dhjetor 2011

Pershkrimi	31 Dhjetor 2011			31 Dhjetor 2010		
	Vlera EURO	Vlera ALL	Kursi	Vlera EURO	Vlera ALL	Kursi
Principali- Kredi Jochen Mosthaf	825,850.00	114,735,341	138.93	826,100.00	114,637,897	138.77
Interesa palikujduar -Kredi Jochen Mosthaf	203,180.00	28,227,800	138.93	110,946	15,395,951	138.77
TOTAL	1,029,030.00	142,963,141		937,046	130,033,848	



ITirana shpk

Kredi Volker Koch ne date 31 Dhjetor 2011

Pershkrimi	31 Dhjetor 2011			31 Dhjetor 2010		
	Vlera EURO	Vlera ALL	Kursi	Vlera EURO	Vlera ALL	Kursi
Principali- Kredi Volker Koch	104,457.00	14,512,211	138.93	145,650.00	20,211,851	138.77
Interesa palikujduar -Kredi Volker Koch	29,533.00	4,103,020	138.93	19,578.68	2,716,933	138.77
TOTAL	133,990.00	18,615,230.70	-	165,228.68	22,928,784.00	-



ITirana shpk
Hua financiare ne date 31.12.2011

Pershkrimi	31 Dhjetor 2011	31 Dhjetor 2010
	Vlera ALL	Vlera ALL
Qira financiare me shume se nje vit	-	1,023,544
TOTAL	-	1,023,544



ITirana shpk

Shitje neto per periudhen qe mbyllet ne date 31 Dhjetor 2011

Pershkrimi	30 Dhjetor 2011	31 Dhjetor 2010
	Vlera ALL	Vlera ALL
Shitje e sherbimeve	84,660,348	78,539,004
Shitje mallrash	895,503	2,820,652
Komisione	0	22,426
TOTAL	85,555,851	81,382,082



ITirana shpk

Te ardhura te tjera nga veprimtarite per periudhen qe mbyllet ne date 31 Dhjetor 2011

Pershkrimi	30 Dhjetor 2011	31 Dhjetor 2010
	Vlera ALL	Vlera ALL
Situacione te vetefurnizimit Infrastruktura	13,339,400	26,496,931
Shitje AAGj	0	7,996
TOTAL	13,339,400	26,504,927



ITirana shpk

Te ardhura nga gabime ushtrime te kaluara per periudhen qe mbyllet ne date 31 Dhjetor 2011

Pershkrimi

Te ardhura nga gabimet vitet ushtrimore 2009-2010

TOTAL

30 Dhjetor 2011	31 Dhjetor 2010
Vlera ALL	Vlera ALL
<u>1,372,981</u>	<u>-</u>
<u>1,372,981</u>	<u>-</u>

Komente

Gabimi eshte identifikuar ne muajin Dhjetor 2010 ,dhe per sistemimin e tij shoqeria I eshte drejtuar Drejtorise Rajonale Tirane me shkresen Nr D257 dt 19.12.2011



ITirana shpk

Materialet dhe sherbimet per periudhen qe mbyllet ne date 31 Dhjetor 2011


Pershkrimi	30 Dhjetor 2011	31 Dhjetor 2010
	Vlera ALL	Vlera ALL
Blerje materialeve te para e te tjera	8,336,620	7,229,683
Blerje /Shpenzime të tjera	2,427,973	1,908,606
Furnizime dhe sherbime nga te trete	30,683,510	21,016,882
TOTAL	41,448,103	30,155,171



ITirana shpk

Shpenzime te personelit per periudhen qe mbyllet ne date 31 Dhjetor 2011

Pershkrimi	30 Dhjetor 2011	31 Dhjetor 2010
	Vlera ALL	Vlera ALL
Shpenzime paga personeli	31,793,407	28,475,175
Shpenzime sigurime shoqerore dhe shend. personeli	4,069,092	3,473,223
TOTAL	35,862,499	31,948,398



ITirana shpk
Shpenzime te tjera per periudhen qe mbyllet ne date 31 Dhjetor 2011

Pershkrimi	30 Dhjetor 2011	31 Dhjetor 2010
	Vlera ALL	Vlera ALL
Qira	4,629,520	5,275,359
Mirëmbajtje dhe riparime	860,854	532,454
Të tjera	677,386	386,022
Personel jashtë njesisë	1,365,120	1,658,735
Publicitet, reklama	352,571	99,380
Transferime, udhëtime, dieta	335,648	557,801
Shpenzime postare dhe telekomunikimi	1,723,533	2,616,884
Shpenzime për shërbimet bankare	535,662	446,688
Taksa dhe tarifa vendore	26,220	40,120
Tatime të tjera	2,185,196	2,068,854
Shpenzime për pritje dhe përfaqësime	1,685,153	553,962
Gjoha dhe dëmshpërblime	472,134	158,174
Shpenzime të tjera korentë	66,888	2,000
TOTAL	14,915,885	14,396,433

Komente

Me te kuqe shpenzime jotatimore.

ITirana shpk

Shpenzime financiare per periudhen qe mbyllet ne date 31 Dhjetor 2011

Pershkrimi	30 Dhjetor 2011	31 Dhjetor 2010
	Vlera ALL	Vlera ALL
Shpenzimet per interesa	15,823,374	9,043,644
Shpenzimet per gabime periudha meparshme	94,952	-
Humbjet nga kembimet dhe perkthimet valutore	662,086	(2,421,073)
TOTAL	16,580,412	6,622,571

Komente

Me te kuqe shpenzime jotatimore.

Ne postin shpenzime per interesa paraqiten teresisht shpenzimet e interesit nga huaja kontraktuale ndaj aksionareve qira financiare dhe OD. Keto shpenzime nuk jane tatimore, pasi huate qe i gjenerojne tejkalojne limitin tatimor.

ITirana shpk

Tatimi mbi fitimin per periudhen qe mbyllet ne date 31 Dhjetor 2011

Pershkrimi

Fitimi financiar 2011 para tatimit

Shpenzime te panjohura

FITIMI TATIMOR 2011

Humbje tatimore te trasheguara nga 2009

REZULTATI TATIMOR QE TRASHEGOHET

	Vlera ALL
	<u>(15,518,074)</u>
	<u>18,142,501</u>
	<u>2,624,427</u>
	<u>(9,529,824)</u>
	<u>(6,905,397)</u>



ANEKS STATISTIKOR

TE ARDHURAT		Numri i Llogarise	Kodi Statistikor	Viti 2011	Viti 2010
1	Shitjet gjithsej (a + b +c)	70	11100	85,556	81,319
a)	Te ardhura nga shitja e Produktit te vet	701/702/703	11101	-	-
b)	Te ardhura nga shitja e Shërbimeve	704	11102	84,660	64,745
c)	te ardhura nga shitja e Mallrave	705	11103	896	2,822
2	Të ardhura nga shitje të tjera (a+b+c)	708	11104	-	-
a)	Qeraja	7081	111041		-
b)	Komisione	7082	111042	-	-
c)	Transport per te tjeret	7083	111043		
3	Ndryshimet në inventarin e produkteve të gatshëm e prodhimeve në proces :	71	11201	13,339	26,496
	Shtesat (+)		112011	13,339	26,496
	Pakesimet (-)		112012		
4	Prodhimi per qellimet e vet ndermarrjes dhe per kapital :	72	11300	-	-
	nga i cili: Prodhim i aktiveve afatgjata		11301	-	-
5	Të ardhura nga grantet (Subvencione)	73	11400	-	-
6	Të tjera	75	11500	-	-
7	Të ardhura nga shitja e aktiveve afatgjata	77	11600		8
l)	Totali i te ardhurave I= (1+2+/-3+4+5+6+7+8)		11800	98,895	107,823

Administratori
Arben Qarkaxhija



ANEKS STATISTIKOR

SHPENZIMET		Numri i Llogarise	Kodi Statistikor	Viti 2011	Viti 2010
1	Blerje, shpenzime (a+-b+c+/-d+e)	60	12100	41,448	30,156
a)	Blerje/shpenzime materiale dhe materiale të tjera	601+602	12101	2,428	1,909
b)	Ndryshimet e gjëndjeve të Materialeve (+/-)		12102	-	-
c)	Mallra të blera	605/1	12103	8,337	7,230
d)	Ndryshimet e gjëndjeve të Mallrave (+/-)		12104	-	-
e)	Shpenzime per sherbime	605/2	12105	30,683	21,017
2	Shpenzime per personelin (a+b)	64	12200	35,862	31,948
a-	Pagat e personelit	641	12201	31,793	28,475
b-	Shpenzimet për sig.shoqërore dhe shëndetsore	644	12202	4,069	3,473
3	Amortizimet dhe zhvlerësimet	68	12300	6,979	6,707
4	Shërbime nga të tretë (a+b+c+d+e+f+g+h+i+j+k+l+m)	61	12400	15,783	12,287
a)	Shërbimet nga nen-kontraktoret		12401	-	-
b)	Trajtime te pergjithshme	611	12402	-	-
c)	Qera	613	12403	4,630	3,166
d)	Mirembajtje dhe riparime	615	12404	861	532
e)	Shpenzime për Siguracione	616	12405	142	142
f)	Kerkim studime	617	12406	-	-
g)	Sherbime të tjera	618	12407	9,415	4,726
h)	Shpenzime per koncesione, patenta dhe licensa	623	12408	-	-
i)	Shpenzime per publicitet, reklama	624	12409	352	99
j)	Transferime, udhetime, dieta	625	12410	335	558
k)	Shpenzime postare dhe telekomunikacioni	626	12411	1,723	2,617
l)	Shpenzime transporti	627	12412	-	-
	per Blerje	6271	124121	-	-
	per shitje	6272	124122	-	-
m)	Shpenzime per sherbime bankare	628	12413	536	447
5	Tatime dhe taksa (a+b+c+d)	63	12500	2,211	2,109
a)	Taksa dhe tarifa doganore	632	12501	-	-
b)	Taksa dhe tarifa doganore	633	12502	-	-
c)	Taksa dhe tarifa vendore	634	12503	26	40
d)	Taksa e regjistrimit dhe tatime te tjera	635+638	12504	2,185	2,069
II)	Totali i shpenzimeve II=(1+2+3+4+5)		12600	102,283	83,207
Informatë:				Viti 2011	Viti 2010
1	Numri mesatar i te punesuarve		14000	28	26
2	Investimet		15000	13,339	26,497
a)	Shtimi i asetëve fikse		15001	-	-
	nga te cilat: asetete te reja		150011	13,339	26,497
b)	Pakesimi i asetëve fikse		15002	-	-
	nga te cilat shitja e asetëve ekzistuese		150021	-	6


Administratori
Arben Qarkaxhija



	Aktiviteti	Te ardhurat nga aktiviteti	
1	Tregti	Tregti karburanti	
2	Tregti	Tregti ushqimore,pije	
3	Tregti	Tregti materiale ndertimi	
4	Tregti	Tregti cigaresh	
5	Tregti	Tregti artikuj industrial	
6	Tregti	Farmaci	
7	Tregti	Eksport mallrash	
8	Tregti	Tregti te tjera	
I		Totali i te ardhurave nga tregtia	
9	Ndertim	Ndertim banese	
10	Ndertim	Ndertim pune publike	
11	Ndertim	Ndertime te tjera	
II		Totali i te ardhurave nga ndertimi	
12	Prodhim	Eksport, prodhime te ndryshme	
13	Prodhim	Fason te cdo lloji	
14	Prodhim	Prodhim materiale ndertimi	
15	Prodhim	Prodhim ushqimore	
16	Prodhim	Prodhim pije alkolike, etj	
17	Prodhim	Prodhime energji	
18	Prodhim	Prodhim hidrokarbure,	
19	Prodhim	Prodhime te tjera	
III		Totali i te ardhurave nga prodhimi	
20	Transport	Transport mallrash	
21	Transport	Transport malli nderkombetare	
22	Transport	Transport udhetaresh	
23	Transport	Transport udhetaresh nderkombetare	
IV		Totali i te ardhurave nga transporti	
24	Sherbimi	Sherbime financiare	
25	Sherbimi	Siguracione	
26	Sherbimi	Sherbime mjekesore	
27	Sherbimi	Bar restorante	
28	Sherbimi	Hoteleri	
29	Sherbimi	Lojra Fati	
30	Sherbimi	Veprimtari televizive	
31	Sherbimi	Telekomunikacion	100,268,232
32	Sherbimi	Eksport sherbimish te ndryshme	
33	Sherbimi	Profesione te lira	
34	Sherbimi	Sherbime te tjera	
V		Totali i te ardhurave nga sherbimet	
		TOALI (I+II+III+IV+V)	100,268,232

Te punesuar mesatarisht per vitin 2010:	Nr. I te punesuarve
	28
Me page deri ne 19.000 leke	0
Me page nga 19.001 deri ne 30.000 leke	0
Me page nga 30.001 deri ne 66.500 leke	9
Me page nga 66.501 deri ne 87.700 leke	10
Me page me te larte se 87.700 leke	9
Totali	

Administratori
Arben Qarkaxhija



SHOQERIA ITIRANA

Datë, 31/03/2012

NIPTI K81722014G

DEKLARATE

Deklaroj se **Shoqëria ITirana shpk me NIPT K81722014G** me administrator Zotin Arben Qarkaxhija dhe **aksionere:**

1. Jochen Mosthaf, perqindja e pjesemarrjes 51 %.
2. Volker Koch, perqindja e pjesemarrjes 24,5 %.
3. Arben Qarkaxhija, perqindja e pjesemarrjes 24,5 %.

ka hartuar pasqyrat financiare të vitit 2011 komform standarteve kombetare te kontabilitetit.

Hartuesi i pasqyrave financiare eshte:

Zoti Mihal Kolani (ekonomist i punësuar pranë shoqërisë) ITirana shpk

Administratori i Shoqërisë

Arben Qarkaxhija

