

KASTRATI SH.A DURRES



*Pasqyrat financiare vjetore
per periudhen nga*

(te ndalyskuara)

1 Janar 2013 deri me 31 Dhjetor 2013

PERMBAJTJA

- I. Bilanci kontabel
- II. Pasqyra e te ardhurave dhe shpenzimeve
- III. Pasqyra e fluksit te parave
- IV. Pasqyra e ndryshimeve ne kapital
- V. Opinioni i auditorit te pavarur
- VI. Shenimet shpjeguese

- 1. Informacion i pergjithshem per shoqerine
- 2. Parimet e pergatitjes se pasqyrave financiare
- 3. Politikat kontabile kryesore
- 4. Mjetet monetare
- 5. Kerkesa te arketueshme
- 6. Kerkesa te tjera te arketueshme
- 7. Inventari
- 8. Aktivet afatgjata materiale
- 9. Huate dhe obligacionet afatshkurter
- 10. Te pagueshme ndaj furnitorve
- 11. Te pagueshme ndaj punonjesve
- 12. Detyrime tatimore
- 13. Huara te tjera
- 14. Parapagimet te arketuara
- 15. Huamarrje te tjera afatgjate
- 16. Kapitali
- 17. Shitjet neto
- 18. Materiale te konsumuara
- 19. Pagat e personelit dhe sigurimet shoqerore
- 20. Amortizimi dhe zhvlersimet
- 21. Shpenzime te tjera te shfrytezimit
- 22. Te ardhurat dhe shpenzimet nga interesat
- 23. Fitimi (humbja) neto e vitit financiar



PASQYRAT FINANCIARE

(Mbeshtetur ne Ligjin nr 9228 date 29.04.2004 " Per Kontabilitetin dhe Pasqyrat Financiare " te ndryshuar , dhe ne Standartet Kombetare te Kontabilitetit-SKK2)

Te dhena identifikuese

- Emri 'KASTRATI' SH.A

- NIPT K21711502 V

- Adresa: Lgji.14, Shkozet-Durres

- Data e krijimit 03.05.2002

- Nr Rregj.Treg 27682

- Fusha e veprimtarise _____

Tregtim karburante me shumice e pakice Kastrati



Te dhena te tjera

- Pasqyrat financiare Individuale
 Te konsoliduara

- Monedha Leke

- Rrumbullakimi ne njeshe

- Periudha kontabel 2013 _____

Nga 01 Janar 2013 Deri 31.Dhjetor 2013

- Data e plotesimit te PF 15 Mars 2014

BILANCI

	AKTIVET	Shenime	Viti 2013	Viti 2012
I	AKTIVET AFATSHKURTERA			
	1 Aktive monetare	-	1,508,389,140	1,208,346,493
	2 Derivative dhe aktive te mbajtura per tregtim			
	(i) - Derivatet	-	0	0
	(ii) - Aktivete e mbajtura per tregtim	-	0	0
	Totali 2	-	0	0
	3 Aktive te tjera financiare afatshkurtera			
	(i) Llogari/ Kerkesa te arketueshme	-	6,634,585,087	5,823,509,487
	(ii) Llogari/ Kerkesa te tjera te arketueshme	-	768,575,956	433,135,073
	(iii) Instrumente te tjera borxhi	-	0	0
	(iv) Investime te tjera financiare	-	0	0
	Totali 3	-	7,403,161,043	6,256,644,560
	4 Inventari			
	(i) Lendet e para	-	586,011	19,455,108
	(ii) Prodhim ne proces	-	1,287,661,859	0
	(iii) Produkte te gatshme	-	0	0
	(iv) Mallra per rishitje	-	2,192,535,993	2,916,466,557
	(v) Parapagesat per furnizime	-	0	0
	Totali 4	-	3,480,783,863	2,935,921,665
	5 Aktive biologjike afatshkurtera	-	0	0
	6 Aktive afatshkurtera te mbajtura per shitje	-	0	0
	7 Paragimet dhe shpenzimet e shtyra	-	67,551,256	60,652,312
	Totali i Aktiveve Afatshkurtera (I)	-	12,459,885,302	10,461,565,030
II	AKTIVET AFATGJATA			
	1 Investimet financiare afatgjata			
	(i) Pjesmarrje te tjera ne njesi te kontrolluara(vetem ne PF)	-	0	0
	(ii) Aksione dhe investime te tjera ne pjesmarrje	-	0	0
	(iii) Aksione dhe letra te tjera me vlere	-	0	0
	(iv) Llogari / Kerkesa te arketueshme afatgjata	-	0	0
	Totali 1	-	0	0
	2 Aktive afatgjata materiale			
	(i) Toka	-	336,219,593	243,812,268
	(ii) Ndertesa	-	510,262,278	534,471,888
	(iii) Makineri dhe pajisje	-	144,670,138	120,176,191
	(iv) Aktive te tjera afatgjata materiale (me vl.kontabile)	-	13,796,002	17,234,271
	Totali 2	-	1,004,948,011	915,694,618
	3 Aktive biologjike afatgjata	-	0	0
	4 Aktive afatgjata jomateriale			
	(i) Emri i mire	-	0	0
	(ii) Shpenzimet e zhvillimit	-	0	0
	(iii) Aktive te tjera afatgjata jomateriale	-	0	0
	Totali 4)	-	0	0
	5 Kapitali aksionar i papaguar	-	0	0
	6 Aktive te tjera afatgjata	-	0	0
	Totali i aktiveve Afatgjata (II)	-	1,004,948,011	915,694,618
	TOTALI I AKTIVEVE (I+II)	-	13,464,833,313	11,377,259,648



BILANCI

	DETYRIMET DHE KAPITALI	Shenime	Viti 2013	Viti 2012
I	DETYRIMET AFATSHKURTERA			
	1 Derivativet	-	0	0
	2 Huamarrjet			
	(i) Huate dhe obligacionet afatshkurtra	-	2,844,344,196	1,714,096,654
	(ii) Kthimet/ripagesat e huave afatgjata	-		
	(iii) Bono te konvertueshme	-	0	0
	Totali 2	-	2,844,344,196	1,714,096,654
	3 Huate dhe parapagimet			
	(i) Te pagueshme ndaj furnitorve	-	6,554,139,380	7,162,660,520
	(ii) Te pagueshme ndaj punonjesve	-	0	0
	(iii) Detyrime tatimore	-	14,983,203	21,660,020
	(iv) Hua te tjera	-	328,856,577	274,093,510
	(v) Parapagimet e arketuara	-	904,739,167	248,282,474
	Totali 3	-	7,802,718,327	7,706,696,524
	4 Grantet dhe te ardhurat e shtyra	-	0	0
	5 Provizionet afatshkurtera	-	0	0
	Totali i detyrimeve afatshkurtera (I)	-	10,647,062,523	9,420,793,178
II	DETYRIMET AFATGJATA			
	1 Huate afatgjata			
	(i) Hua,bono dhe detyrime nga qeraja financiare	-	105,150,000	283,569,500
	(ii) Bonot e konvertueshme	-	0	0
	Totali 1	-	105,150,000	283,569,500
	2 Huamarrje te tjera afatgjata	-	0	0
	3 Provizionet afatgjata	-	0	0
	4 Grantet dhe te ardhurat e shtyra	-	0	0
	Totali i detyrimeve afatgjata (II)	-	105,150,000	283,569,500
	Totali i detyrimeve (I+II)	-	10,752,212,523	9,704,362,678
III	KAPITALI			
	1 Aksionet e pakices (perdoret vetem ne pasqyrat financiare te konsoliduara)	-	0	0
	2 Kapitali qe u perket aksionareve te shoqerise meme (perdoret vetem ne pasqyrat financiare te konsoliduara)	-	0	0
	3 Kapitali aksionar	-	632,263,000	632,263,000
	4 Primi i aksionit	-	0	0
	5 Njesite ose aksionet e thesarit (negative)	-	0	0
	6 Rezerva statutore	-	0	0
	7 Rezerva ligjore	-	63,226,302	32,460,439
	8 Rezerva te tjera	-	977,407,670	349,121,871
	9 Fitimet te pashperndara	-	0	0
	10 Fitimi (humbja) e vitit financiar	-	1,039,723,818	659,051,660
	Totali i kapitalit (III)	-	2,712,620,790	1,672,896,970
	TOTALI I DETYRIMEVE DHE KAPITALIT (I,II,III)	-	13,464,833,313	11,377,259,648




PASQYRA E TE ARDHURAVE DHE SHPENZIMEVE
(Bazuar ne klasifikimin e Shpenzimeve sipas Natyres)

Nr.	Pershkrimi i elementeve	Referencat Nr llog.	Viti Ushtrimor	Viti Paraardhes
1	Shitjet neto	701-705	63,843,650,772	47,381,259,228
2	Te ardhura te tjera nga veprimtarite e shfrytezimit	702 -708x	74,009,010	58,745,766
3	Ndryshimet ne inventarin e produkteve te gatshme dhe prodhimit ne proces	71	0	0
4	Puna e kryer nga njesia ekonomike raportuese per qellimet e veta dhe e kapitalizuar	721-722	0	4,017,721
5	Materialale te konsumuara	601- 608x	(61,524,509,308)	(45,645,065,682)
6	Kosto e punes			
	- Pagat e personelit	641- 648	(32,911,988)	(42,182,071)
	- Shpenzimet per sigurimet shoqerore dhe shendetsores	644	(5,496,302)	(7,044,405)
7	Amortizimet dhe zhvlersimet	68x	(50,013,270)	(54,764,200)
8	Shpenzime te tjera	61- 63	(1,054,969,665)	(648,216,051)
9	Fitimi apo humbja nga veprimtaria kryesore (1 - 8)		1,249,759,249	1,046,750,306
10	Te ardhurat dhe shpenzimet financiare nga njesite e kontrolluara	761, 661	0	0
11	Te ardhurat dhe shpenzimet financiare nga pjesmarret	762, 662	0	0
12	Te ardhurat dhe shpenzimet financiare			
12.1	Te ardhurat dhe shpenzimet financiare nga investime te tjera financiare afatgjata	763, 764, 765, 664, 665	0	0
12.2	Te ardhurat dhe shpenzimet nga interesat	767,667	(96,025,618)	(172,991,873)
12.3	Fitimet (humbjet) nga kursi i kembimit	769,669	1,569,661	(139,959,303)
12.4	Te ardhura dhe shpenzime te tjera financiare	768,668	0	0
13	Totali i te ardhurave dhe shpenzimeve financiare (12.1+/-12.2+/-12.3+/-12.4)		(94,455,957)	(312,951,176)
14	Fitimi (humbja) para tatimit (9+/-13)		1,155,303,292	733,799,130
15	Shpenzimet e tatimit mbi fitimin	69	(115,579,474)	(74,747,470)
16	Fitimi (humbja)neto e vitit financiar (14-15)		1,039,723,818	659,051,660
17	Elementet e pasqyrave te konsoliduara		0	0



Pasqyra e fluksit monetar - Metoda indirekte

Nr.	Pasqyra e fluksit monetar - Metoda indirekte	Periudha raportuese	Periudha paraardhese
I	Fluksi monetar nga veprimtarite e shfrytezimit		
1	Fitimi para tatimit	1,155,303,292	733,799,131
2	Rregullime per	48,049,718	48,487,949
	- Amortizim	48,049,718	48,487,949
	- Humbje / (Fitime) nga kembimet valutore		
	- Te ardhura nga investimet	0	0
	- Shpenzime per interesa		
3	(Rritje) /renie ne tepricen e kerkesave te arketueshme nga aktiviteti, si dhe kerkesave te arketueshme te tjera	(1,153,415,427)	(2,834,017,841)
4	(Rritje) /renie ne tepricen e inventarit	(544,862,198)	(1,249,886,266)
5	Rritje / (renie) ne tepricen e detyrimeve per t u paguar nga aktiviteti	1,047,849,845	4,004,543,462
6	MM te perfituara nga aktivitetet	0	0
7	Interesi i paguar		0
8	Tatim mbi fitimin i paguar	(115,579,474)	(74,747,470)
I	MM neto e perdorur nga aktivitetet e shfrytezimit (1+2+3+4+5+6+7+8)	437,345,756	628,178,965
II	Fluksi monetar nga veprimtarite investuese		
9	Blerje e shoqerise se kontrolluar minus parate e arketuara	0	0
10	(Blerje) e aktiveve afatgjata materiale	(137,303,109)	(132,629,130)
11	Te ardhura / (vlere neto kontabile) / nga shitja e paisjeve		0
12	Interesi i arketuar	0	0
13	Devidentet e arketuar	0	0
II	MM neto e perdorur ne aktivitetet investuese (9+10+11+12+13)	(137,303,109)	(132,629,130)
III	Fluksi monetar nga veprimtarite financiare		
14	Te ardhura nga emetimi i kapitalit aksioner	0	0
15	Te ardhura (/Pagesa) nga huamarje afatgjata		0
16	Pagesat e detyrimeve te qirase financiare	0	0
17	Devidentet e paguar	0	0
III	MM neto e perdorur ne aktivitetet financiare (14+15+16+17)	0	0
IV	Rritja / renie neto e mjete monetare (I+II+III)	300,042,647	495,549,835
V	Mjete monetare ne fillim te periudhes kontabël	1,208,346,493	712,796,659
VI	Mjete monetare ne fund te periudhes kontabël (IV+V)	1,508,389,140	1,208,346,494




PASQYRA E NDRYSHIMIT NE KAPITALE

Per vitin financiar deri me 31 Dhjetor 2013

Ne leke

	Kapitali aksionar qe i perket aksionereve te shoqerise meme							Zotimet e aksionereve te	Totali
	Kapitali aksionar	Primi i aksionit	Aksione te thesarit	Rezerva statusore dhe ligjore	Rezerva te konverti mit te	Fitimi i pasqerndare	Totali		
Pozicioni me 31 dhjetor 2010	140,850,000	0	0	158,409,258	0	347,089,346	646,348,604	0	646,348,604
Fitimi neto per periudhen kontabel						367,496,707	367,496,707		367,496,707
Dividendet e paguar						0	0		0
Emetimi i kapitalit aksionar						0	0		0
Transferime ne rezerven e detyrueshme statutore				4,281,700		(4,281,700)	0		0
Rezerva te tjera	491,413,000			(148,605,354)		(342,807,646)	0		0
Aksione te thesarit te riblera						0	0		0
Pozicioni me 31 dhjetor 2011	632,263,000	0	0	14,085,604	0	367,496,707	1,013,845,311	0	1,013,845,311
Fitimi neto per periudhen kontabel						659,051,661	659,051,661		659,051,661
Dividendet e paguar						0	0		0
Emetimi i kapitalit aksionar						0	0		0
Transferime ne rezerven e detyrueshme statutore				18,374,835		(18,374,835)	0		0
Rezerva te tjera				349,121,871		(349,121,871)	0		0
Aksione te thesarit te riblera						0	0		0
Pozicioni me 31 dhjetor 2012	632,263,000	0	0	381,582,310	0	659,051,662	1,672,896,972	0	1,672,896,972
Fitimi neto per periudhen kontabel						1,039,723,818	1,039,723,818		1,039,723,818
Dividendet e paguar						0	0		0
Emetimi i kapitalit aksionar						0	0		0
Transferime ne rezerven e detyrueshme statutore				30,765,863		(30,765,863)	0		0
Rezerva te tjera				628,285,799		(628,285,799)	0		0
Aksione te thesarit te riblera						0	0		0
Pozicioni me 31 dhjetor 2013	632,263,000	0	0	1,040,633,972	0	1,039,723,818	2,712,620,790	0	2,712,620,790



Shenime

1. Informacion i pergjithshem per Shoqerine

Shoqeria "Kastrati" sh.a Durres eshte shoqeri tregtare qe ushtron aktivitet ekonomik ne fushen tregtimit te karburanteve me shumice e pakice,ndertim.

Shoqeria eshte regjistruar ne Vendim Gjykate Nr27682 date 03.05.2002 dhe eshte pajisur me NIPT K21711502 V , me seli ne Lagjia 14 Shkozet Durres

Shoqeria ka patur te punesuar mesatarisht 102 (Njeqindedy) persona gjate vitit 2013.

2. Parimet e pergatitjes se pasqyrave financiare

(a) Deklarata e parimeve kontabel

Shoqeria mban regjistrimet kontabel dhe pergatit pasqyrat financiare ne perputhje me legjislacionin kontabel dhe tatimor ne Shqiperi.

Pasqyrat financiare jane pergatitur ne perputhje me Ligjin nr. 9228 date 29 Prill 2004 "Per kontabilietin dhe pasqyrat financiare" dhe Standardet Kombetare te Kontabilitetit.

(b) Parimet e pergatitjes

Pasqyrat financiare jane pergatitur mbi bazen e parimit te kostos historike.

Politikat kontabel te meposhtme jane zbatuar per pasqyrat financiare.

(c) Monedha funksionale dhe raportuese

Keto pasqyra financiare jane pergatitur ne Leke (monedha Shqiptare) ne perputhje me legjislacionin kontabel ne Shqiperi.

3. Politikat kontabel kryesore

(a) Transaksionet ne monedha te huaja

Transaksionet ne monedha te huaja jane konvertuar ne Leke duke perdorur kursin e kembimit ne daten e transaksionit. Fitimet dhe humbjet nga kembimet per keto transaksione dhe rivleresimet me kursin e fundit te vitit te mjeteve monetare dhe te drejtave dhe detyrimeve ne monedha te huaja jane njohur ne pasqyren e te ardhurave dhe shpenzimeve.

(b) Mjetet monetare

Aktivitet monetare perbehen nga gjendja ne arke dhe ne llogarine bankare.

(c) Llogarite e arketueshme

Llogarite e arketueshme jane vleresuar me koston e tyre minus borxhin e keq, nqs ka.

(d) Vlersimi i inventarit

Njesia ekonomike ka vleresuar inventarin me vleren me te ulet midis kostos dhe vleres neto te e realizueshme



(e) Detyrime tregtare dhe te tjera

Detyrimet tregtare dhe te tjera jane paraqitur me koston e tyre.

(f) Aktivitet afatgjate materiale

(i) Njohja dhe vleresimi

Aktivitet materiale jane vleresuar me koston e tyre minus amortizimin e akumuluar dhe humbjet nga zhvleresimi (nqs ka).

(ii) Amortizimi

Amortizimi njihet ne pasqyren e te ardhurave me metoden zbritese, me norma te cilat jane te peraferta me jetegjatesine mesatare te parashikuar te perdorimit.

Normat e amortizimit jane te paraqitura si me poshte:

▪ Ndertesa	5%
▪ Makineri e paisje, vegla pune	20%
▪ Mjete transporti	20%
▪ Mobilje dhe orendi	20%
▪ Pajisje informatike	25%
▪ Ndertime e instalime te pergjitheshme	5%

(g) Shpenzime per personelin

(i) Kontributet per sigurime shoqerore dhe te ngjashme

Shoqeria, gjate aktivitetit te saj normal, kryen pagesa ne emer te saj dhe te punonjesve te saj per kontributet per sigurimet shoqerore dhe shendetesore ne pajtim me legjislacionin ne fuqi. Kostot perkatese te bera ne emer te Shoqerise ngarkohen ne pasqyren e te ardhurave me ndodhjen e tyre.

(ii) Leje e zakonshme e paguar

Shoqeria njeh si nje shpenzim personeli ato kosto qe lidhen me lejen e zakonshme atehere kur eshte perdorur nga personeli perkates.

4. Mjetet monetare

Mjetet monetare detajohen si me poshte:

Emertimi	Nr llog.	Gjendje 31.12.2013	Gjendje 31.12.2012
Vlera ne arke	531	2,064,850	4,787,459
Vlera te tjera ne arke	532		
Totali arka		2,064,850	4,787,459
Vlera monetare ne tranzit	511	1,087,700,909	
Vlera monetare ne banke	512	418,623,381	1,203,559,034
Totali banka		1,506,324,290	1,203,559,034
Totali aktive monetare		1,508,389,140	1,208,346,493



5. Kerkesa te arketueshme

Kerkesa te arketueshme detajohen si me poshte:

Emertimi	Nr llog.	Gjendje 31.12.2013	Gjendje 31.12.2012
Kliente per mallra,produktedhe sherbime	411	6,634,585,087	5,823,509,487
Premtim pagese te arketueshme (kur behen shitje me leshim premtim pagese)	413		
Kliente per aktivet afatgjata	414		
Zhlersim i te drejtave dhe detyrimeve	49		
Totali - Kerkesa te arketueshme		6,634,585,087	5,823,509,487

6. Kerkesa te tjera te arketueshme

Kerkesa te tjera te arketueshme detajohen si me poshte:

Emertimi	Nr llog.	Gjendje 31.12.2013	Gjendje 31.12.2012
Furnitore per mallra ,produkte e sherbime (teprica debitore)	401	0	0
Furnitore per aktive afatgjata (teprica debitore)	404	38,315,601	4,211,586
Te drejta per tu arketuar nga procese gjyqesor e	416		
Parapagime te dhena	418		
Tatimi mbi te ardhurat personale (teprica debitore)	442		
Tatime te tjera per punonjesit (teprica debitore)	441	377,415,734	157,067,279
Tatimi mbi fitimin (teprica debitor)	444		
Shteti - T.v.sh per tu marre	4454	232,674,614	84,573,338
Te tjera detyrime per tu pagaur dhe per tu kthyer (teprica debitore)	447		
Tatime te shtyra (teprica debitore)	448	4,855,278	2,457,676
Tatime ne burim (teprica debitore)	449		
Te drejta dhe detyrime ndaj pjestareve te tjera te grupit (teprica debitore)	451		
Te drejta dhe detyrime ndaj ortakve dhe aksionereve (teprica debitore)	455		
Te drejta ndaj pronarve per kapitalin e nenshkruar (teprica debitore)	456		
Te drejta per tu arketuar nga shitjet e letrave me vlere	465		
Debitore te tjere, kreditore te tjere (teprica debitore)	467	115,314,729	184,825,194
Huadhenie afatshkurter	469		
Zhvleresim i te drejtave dhe detyrimeve (detajuar sipas llog.analitike perkatese)	49		
Totali - Kerkesa te te tjera arketueshme		768,575,956	433,135,073

7. Inventari

Invetari detajohet si me poshte vijon :

Lendet e para



KASTRATI SH.A DURRES

Emertimi	Nr llog.	Gjendje 31.12.2013	Gjendje 31.12.2012
Materiale te para	311		
Materiale te tjera	312	586,011	19,455,108
Inventari i imet dhe amballazhe	32	0	0
Zhvlersimi i materialeve te para (teprica kreditore)	391		
Zhvleresimi i materialeve te tjera (teprica kreditore)	392		
Totali -Lende te para		586,011	19,455,108

Prodhimi ne proces

Emertimi	Nr llog.	Gjendje 31.12.2013	Gjendje 31.12.2012
Prodhimi ne proces	331		
Punime ne proces	332	1,287,661,859	
Sherbime ne proces	333		
Zhvleresimi i prodhimeve ne proces (teprice kreditore)	393		
Totali - Prodhimi ne proces		1,287,661,859	0

Mallra per rishitje

Emertimi	Nr llog.	Gjendje 31.12.2013	Gjendje 31.12.2012
Mallra	35	2,192,535,993	2,916,466,557
Zhvlersimi i mallrave dhe (produkteve) per shitje	395		
Totali -Mallra per rishitje		2,192,535,993	2,916,466,557

8. Aktivet afat gjata materiale

Aktivt afat - gjata materiale detajohen si vijon :

Emertimi	Toka ,terrene, troje	Ndertim.Instalime pergjithshme	Instalime teknike Makineri Pajisje	Mjete transporti	Pajisje zyrc dhe informatike	Te tjera ne shfrytezim	Aktive Afatgjata mat. ne proces	Totali
<i>Aktive te Trupzguara</i>								
gjendje 01.01.2013	243,812,268	601,286,884	89,601,486	111,925,663	24,134,596	17,925,445	-	1,088,686,
htesa	92,407,325	-	4,307,720	48,152,949	1,558,115	-	-	146,426,10
'akesime	-	-	375,000	8,748,000	-	-	-	9,123,000
gjendje 31.12.2013	336,219,593	601,286,884	93,534,206	151,330,612	25,692,711	17,925,445	-	1,225,989,
<i>Amortizimi</i>								
gjendje ne 01.01.2013	-	61,215,135	53,518,787	37,532,032	16,695,616	4,030,154	-	172,991,72
htesa llogaritur	-	24,209,610	6,987,491	13,819,784	4,157,781	838,605	-	50,013,271
'akesime	-	-	-	1,963,553	-	-	-	1,963,553
gjendje ne 31.12.2013	-	85,424,745	60,506,278	49,388,263	20,853,397	4,868,759	-	221,041,44
<i>'lera neto 01.01.2013</i>	<i>243,812,268</i>	<i>540,071,749</i>	<i>36,082,699</i>	<i>74,393,631</i>	<i>7,438,980</i>	<i>13,895,291</i>	<i>-</i>	<i>915,694,61</i>
<i>'lera neto 31.12.2013</i>	<i>336,219,593</i>	<i>515,862,139</i>	<i>33,027,928</i>	<i>101,942,349</i>	<i>4,839,314</i>	<i>13,056,686</i>	<i>-</i>	<i>1,004,948,1</i>



9. Huate dhe obligacionet afatshkurtra

Analiza e ketij zeri paraqitet si vijon :

Emertimi	Nr llog.	Gjendje 31.12.2013	Gjendje 31.12.2012
Llogari bankare te zbuluara (overdrafte bankare)	519	2,844,344,196	1,714,096,654
Totali overdraft		2,844,344,196	1,714,096,654
Hua ne leke	5421		
Hua ne monedha te huaja	0		
Totali hua		0	0
Letra me vlere te emetuara ne leke	5441		
Letra me vlere te emetuara ne monedhe te huaja	5442		
Totali letra me vlere		0	0
Bankat	4611		
Te tjere titujt	4612		
Totali huamarrje afatshkurtra		0	0
Totali - Huamarrjet dhe obligacionet afatshkurtra		2,844,344,196	1,714,096,654

10. Te pagueshme ndaj furnitoreve

Analiza e ketij zeri paraqitet si vijon :

Emertimi	Nr llog.	Gjendje 31.12.2013	Gjendje 31.12.2012
Furnitor per mallra,produkte dhe sherbime	401	6,525,242,630	7,162,660,520
Premtim pagesa te pagueshme	403		
Furnitore per aktive afatgjate	404	28,896,750	0
Totali - Te pagueshme ndaj furnitor		6,554,139,380	7,162,660,520

11. Kethimet/ripagesat e huave afatgjate

Analiza e ketij zeri paraqitet si vijon :

Nr	Emertimi	Nr llog.	Gjendje 31.12.2013	Gjendje 31.12.2012
1	Huamarrje afatshkurtera (< 12 muajt e ardhshem)	468	105,150,000	283,569,500
2	Interesi i llogaritur (< 12 muajt e ardhshem)	46812		
	Totali - Kthimet/ripagesat e huave afatgjate		105,150,000	283,569,500

12. Te pagueshme ndaj punonjesve

Ky ze perfaqeson detyrimet per pagat ndaj punonjesve

Nr	Emertimi	Nr llog.	Gjendje 31.12.2013	Gjendje 31.12.2012
1	Paga dhe shperblime	421	0	0
2	Paradheniet per punonjesit	423	0	0
	Totali - Te pagueshme ndaj punonjesve		0	0

13. Detyrime tatimore

Detyrimet tatimore ne menyre te detajuar perbehen si vijon :

Emertimi	Nr llog.	Gjendje 31.12.2013	Gjendje 31.12.2012
Detyrime per sigurimet shoqerore dhe shendetsore	431	753,329	883,751
Organizma te tjera shoqerore	437		
Detyrime te tjera	438		
Akciza	441		
Tatim mbi te ardhurat personale	442	66,160	201,686
Tatime te tjera per punonjesit	443		
Tatim mbi fitimin	444	14,163,714	19,709,703
Shteti- T.v.sh per tu paguar	445		
Te tjera tatime per tu paguar dhe per tu kthyer (teprica kreditore)	447		
Tatime te shtyra(teprica kreditore)	448	0	864,880
Tatimi ne burim	449		
Totali - Detyrime tatimore		14,983,203	21,660,020

14. Huara te tjera

Analiza e ketij zeri perbehet si vijon :

Emertimi	Nr llog.	Gjendje 31.12.2013	Gjendje 31.12.2012
Te drejta dhe detyrime ndaj pjestareve te tjere te grupit (teprica kreditore)	451		
Te drejta dhe detyrime ndaj ortakëve dhe aksionereve (teprica kreditore)	455		
Te drejta ndaj pronarve per kapitalin e nenshkruar (teprica kreditore)	456		
Dividende per t'u paguar	457		
Qera financiare afatshkurter	460		
Detyrimet per blerjet e letrave me vlere	464		
Debitore te tjere,kreditorete tjere(teprica kreditore)	467	328,856,577	274,093,510
Totali -Huara te tjera		328,856,577	274,093,510

15 .Parapagimet e arketuara

Analiza e ketij zeri perbehet si vijon :

Emertimi	Nr llog.	Gjendje 31.12.2013	Gjendje 31.12.2012
Parapagimet e marra	409	904,739,167	248,282,474
Totali -Parapagimet e marra		904,739,167	248,282,474



16. Huamarrje te tjera afatgjata

Analiza e ketij zeri perbehet si vijon :

Emertimi	Nr llog.	Gjendje 31.12.2013	Gjendje 31.12.2012
Huamarrjet afat gjate -Bankat	4681		
Obligacionet	4682		
Obligacionet- primi i obligacionit	46821		
Obligacionet- zbritja e obligacionit	46822		
Qera financiare	460		
Zhvlersim i huamarrjeve afatgjata	49468		
Zhvlersim i obligacioneve	494682		
Totali -Hua, bono dhe detyrime nga qeraja financiare		0	0

17. Kapitali

Kapitali aksionar

Analiza e kesaj llogarie eshte si vijon:

Emertimi	Nr llog.	Gjendje 31.12.2013	Gjendje 31.12.2012
Kapitali i paguar	101	632,263,000	632,263,000
Kapitali i nenshkruar i papaguar	102		
Totali - Kapitali aksionar		632,263,000	632,263,000

18.Rezerva ligjore

Analiza e ketij zeri perbehet si vijon :

Emertimi	Nr llog.	Gjendje 31.12.2013	Gjendje 31.12.2012
Rezerva ligjore	1071	63,226,302	32,460,439
Totali - Rezerva ligjore		63,226,302	32,460,439

19.Rezerva te tjera

Analiza e ketij zeri perbehet si vijon :

Emertimi	Nr llog.	Gjendje 31.12.2013	Gjendje 31.12.2012
Rezerva nga rivlersimi	1071		
Rezerva te tjera	1078	977,407,670	349,121,871
Totali - Rezerva te tjera		977,407,670	349,121,871

20.Rezultati i ushtrimit

Analiza e ketij zeri perbehet si vijon :

Emertimi	Nr llog.	Gjendje 31.12.2013	Gjendje 31.12.2012
Rezultati i ushtrimit	109	1,039,723,818	659,051,660
Totali - Rezerva te tjera		1,039,723,818	659,051,660



21. Shitjet neto

Shitjet neto perfaqesojne vleren sherbimeve te faturuara gjate vitit 2012.

Emertimi	Nr llog.	Gjendje 31.12.2013	Gjendje 31.12.2012
Shitjet e produketve	701		
Shitjet e produketeve te ndermjetem	702		
Shitjet e nenprodukteve	703		
Shitjet e punimeve dhe sherbimeve	704	1,350,085,442	513,588,015
Shitje mallarsh	705	62,493,565,330	46,867,671,213
Totali - shitje neto		63,843,650,772	47,381,259,228

22. Te ardhura nga veprimtarite e shfrytezimit

Emertimi	Nr llog.	Gjendje 31.12.2013	Gjendje 31.12.2012
Te ardhuar nga qera	7,081	14,910,688	12,298,266
Komisone	7,082	49,902,875	24,839,161
Transporte per te tretet	7,083	2,152,947	5,169,446
Te tjera	7,088		
Te ardhura nga grantet	73		
Te ardhuar te tjera (TK)	75	0	0
Fitimi nga kembimet valutore (neto TK)	769		
Te ardhura nga rivlersimi/shitja aktive (neto TK)	77	7,042,500	16,438,893
Totali - Te ardhura nga veprim. Shfrytez.		74,009,010	58,745,766


23. Puna e kryer nga njesia ekonomike raportuese per qellimet e veta dhe e kapitalizuar

Emertimi	Nr llog.	Gjendje 31.12.2013	Gjendje 31.12.2012
Prodhimi i AA jomateriale	721		
Prodhimi i AA materiale	722		4,017,721
Totali -Prodhimi i AA		0	4,017,721

24. Materiale te konsumuara

Analiza e ketij zeri perbehet si vijon :

Emertimi	Nr llog.	Gjendje 31.12.2013	Gjendje 31.12.2012
Blerje /Shpenzime te materialeve	601		
Blerje /Shpenzime te materialeve te tjera	602	(605,585,861)	(232,149,032)
Blerje /Shpenzime mallrash ,sherbimesh	605	(58,039,281,886)	(43,521,299,135)
Blerje /Shpenzime te tjera	608	(2,879,641,561)	(1,891,617,515)
Shpenzime transporti per blerje	6,271		
Shpenzime transporti per shitje	6,272		
Taksa, tarifa doganore(kur perfshihen ne Koston e Blerjes)	632		
Akiza (kur perfshihen ne Koston e Blerjes)	633		
Tatime te tjera (kur perfshihen ne Koston e Blerjes)	638	0	0
Totali - Materiale te konsumuara		(61,524,509,308)	(45,645,065,682)



25. Kosto e punes

25.1.Paga e personelit

Analiza e ketij zeri perbehet si vijon :

Emertimi	Nr llog.	Gjendje 31.12.2013	Gjendje 31.12.2012
Pagat dhe shperblimet e personelit	641	(32,911,988)	(42,182,071)
Kontribute dhe kuota te tjera per personelin	645		
Shpenzime te tjera per personelin	648		
Totali - Pagat e personelit		(32,911,988)	(42,182,071)

25.2.Sigurimet shoqerore

Analiza e ketij zeri perbehet si vijon :

Emertimi	Nr llog.	Gjendje 31.12.2013	Gjendje 31.12.2012
Sigurimet shoqerore dhe shendetsore	644	(5,496,302)	(7,044,405)
Totali - Sigurimet shoqerore e shendetsore		(5,496,302)	(7,044,405)

25. Amortizimi dhe zhvlersimet

Analiza e ketij zeri perbehet si vijon :

Emertimi	Nr llog.	Gjendje 31.12.2013	Gjendje 31.12.2012
Amortizimi i aktiveve afatgjate	681	(50,013,270)	(54,764,200)
Shpenzimet e tjera (humbjet nga rivlersimi i AA kur njihet ne rezultat)	687		
Totali - Amortizimi dhe zhvlersimi		(50,013,270)	(54,764,200)

26. Shpenzime te te tjera

Analiza e ketij zeri perbehet si vijon :

Emertimi	Nr llog.	Gjendje 31.12.2013	Gjendje 31.12.2012
Sherbime nga te tretet			
Trajtime te pergjithshme	611	(704,829,031)	(247,640,738)
Qera	613	(21,097,400)	(6,553,997)
Mirmbjate dhe riparime	615		(1,644,820)
Sigurime	616	(12,858,026)	(13,832,144)



Kerkime dhe studime	617	0	0
Te tjera	618	(74,148,266)	(135,022,812)
Totali - Sherbime nga te tretet		(812,932,723)	(404,694,511)
Sherbime te tjera			
Personel jashte njesise	621	(1,245,000)	(1,000,000)
Shpenzime per koncesione, patenta, licensa dhe te ngjashme	623		
Publicitet, reklama	624	(31,853,066)	(9,690,262)
Transferime , udhetime, djeta	625	(3,406,283)	(3,245,554)
Shpenzime postare dhe telekom unikimi	626	(9,757,054)	(9,684,818)
Shpenzime transporti per blerjet	6,271		
Shpenzime transporti per shitjet	6,272		
Shpenzime transporti per personelin	6,276		
Sherbime bankare	628	(181,773,757)	(180,097,845)
Taksa tarifa doganore (kur nuk perfshihen ne koston e blerjes)	632		
Akciza (kur nuk perfshihen ne koston e blerjes)	633		
Taksa tarifa doganore (kur nuk perfshihen ne koston e blerjes)	634	(2,812,565)	(4,758,380)
Taksa e rregjistrimit (kur nuk perfshihen ne koston e blerjes)	635	(1,337,673)	(1,204,607)
Tatime te tjera (kur nuk perfshihen ne koston e blerjes)	638	(380,647)	(605,612)
Totali - Sherbime te tjera		(232,566,045)	(210,287,078)
Shpenzime te tjera			
Subevnecione te dhena	653		
Shpenzime per pritje dhe perfaqsim	654	(1,820,000)	(3,120,000)
Gjoha dhe shperblime	657	(491,450)	(13,675,569)
Shpenzime te tjera	658		
Totali -shpenzime te tjera		(2,311,450)	(16,795,569)
Te tjera			
Te ardhura te tjera (Teprice debitore)	75		
Humbje nga kembimet valutore (TD)	669		
Te ardhura nga rivlersimi /shitaj e AQT (TD)	77	(7,159,447)	(16,438,893)
Totali te tjera		(7,159,447)	(16,438,893)
Totali - Shpenzime te tjera (I+II+III+IV)		(1,054,969,665)	(648,216,051)

27. Te ardhurat dhe shpenzimet nga interesat

Analiza e ketij zeri perbehet si vijon :

Emertimi	Nr llog.	Gjendje 31.12.2013	Gjendje 31.12.2012
Te ardhura nga interesat (huate ,bonot, veprimt financ invest)	767	298,959	205,463
Shpenzime per interesat (huate,bonot,veprimt.financ, invest)	667	(96,324,577)	(173,197,336)
Totali - Te ardhura dhe shpenzimet nga interesat		(96,025,618)	(172,991,873)



28. Fitimi (humbja) neto e vitit financiar

Fitimi (humbja) neto e vitit financiar i paraqitur ne pasqyren e te ardhurave dhe shpenzimeve detajohet si me poshte:

Enertimi	Nr.llog.	Vlera
Rezultati ushtrimor		1,155,303,292
Shpenzime te panjohura		(491,450)
Gjoba dhe shperblime	657	(491,450)
Shpenzime te tjera	658	0
Shpenzime te ndryshme	618	0
Amortizime tej normave fiskale	68	0
Te tjera		0
Totali		1,155,794,742
Minus humbjen fiskale te mbartur		0
Fitimi neto fiskal (8+9)		1,155,794,742
Tatim fitimi 10 %		115,579,474
Fitimi humbja (neto) fiskal (10-11)		1,039,723,818

Per periudhen tatimore 2013 shoqeria Kastrati sha Durres rezulton me fitim tregtare per shumen 1,155,303,292 leke dhe duke modifikura me shpenzimet e panjohura rezulton fitimi neto fiskale ne shumen 1,155,794,742 leke .

Durres , me15/03/2014

HARTOI



ADMINISTRATORI
