

Emertimi dhe forma ligjore
NIPT –
Adresa e selise

“TAK SHOES” SH. P. K.
L71403506K
L.Nr 18 Rr “H KERTUSHA ”
DURRES

Data e krijimit
Nr. i Rregjistrit Tregtar

01/02/2017
QKR
PRODHIM FAQE KEPUCESH

Veprimtaria kryesore

PASQYRAT FINANCIARE

(Ne zbatim te Standartit Kombetar te Kontabilitetit Nr. 2
dhe Ligjit Nr. 9228, date 29.04.2004 “Per Kontabilitetin dhe Pasqyrat Financiare”)

Viti 2018

Pasqyrat Financiare jane individuale
Pasqyrat Financiare jane te konsoliduara
Pasqyrat Financiare jane te shprehura ne:
Pasqyrat Financiare jane te rumbullakosura ne:

Individuale

LEKE

Periudha kontabel e Pasqyrave Financiare

Nga 01.01.2018

Deri 31.12.2018

Data e mbylljes se Pasqyrave Financiare

28/03/2019

Pasqyra e Pozicionit Financiar (Balanci)

Nr	A K T I V E T	2018	2017
	Aktivitet Afatshkurtra		
	▶ Aktivitet monetare	583.360	232.263
	1 Banka	577.461	232.263
	2 Arka	5.899	0
	▶ Investime		
	1 Në tituj pronësie të njësisve ekonomike brenda grupit		
	2 Aksionet e veta		
	3 Te tjera Financiare		
	▶ Të drejta të arkëtueshme	7.213.548	2.011.660
	1 Nga aktiviteti i shfrytëzimit	5.516.016	1.398.236
	2 Nga njësitë ekonomike brenda grupit	0	0
	3 Nga njësitë ekonomike ku ka interesa pjesëmarrëse		
	4 Të tjera	1.697.532	613.424
	5 Kapital i nënshkruar i papaguar		
	▶ Inventarët	2.545.598	424.346
	1 Lëndë e parë dhe materiale të konsumueshme	417.255	0
	2 Prodhime në proces dhe gjysëmprodukte		
	3 Produkte të gatshme	1.703.997	
	4 Mallra	0	0
	5 Aktive Biologjike (Gjë e gjallë në rritje e majmëri)		
	6 AAGJM të mbajtura për shitje		
	7 Parapagime për inventar	0	
	8 Inventar i imet	424.346	424.346
	▶ Shpenzime të shtyra	0	0
	▶ Të arkëtueshme nga të ardhurat e konstatuara		
I	TOTALI AKTIVEVE AFATSHKURTRA	10.342.506	2.668.269
	Aktivitet Afatgjata		
	▶ Aktive financiare		
	1 Tituj pronësie në njësitë ekonomike brenda grupit		
	2 Tituj të huadhënies në njësitë ekonomike brenda grupit		
	3 Tituj pronësie në njësitë ekonomike ku ka interesa pjesëmarrëse		
	4 Tituj të huadhënies në njësitë ekonomike ku ka interesa pjesëmarrëse		
	5 Tituj të tjerë të mbajtur si aktive afatgjata		
	6 Tituj të tjerë të huadhënies		
	▶ Aktivitet materiale	5.371.556	4.514.408
	1 Toka dhe ndërtesa	0	0
	2 Impiante dhe makineri	4.722.141	4.514.408
	3 Të tjera Instalime dhe pajisje	649.415	0
	4 Parapagime për aktive materiale dhe në proces	0	0
	▶ Aktivitet biologjike		
	▶ Aktive jo materiale:		
	1 Koncesione, patenta, liçenca, marka tregtare, të drejta dhe aktive të ngjashme		
	2 Emri i Mirë		
	3 Parapagime për AAJM		
	▶ Aktive tatimore të shtyra		
	▶ Kapitali i nënshkruar i papaguar		
	TOTALI I AKTIVEVE AFATGJATA	5.371.556	4.514.408
II	TOTALI AKTIVEVE	15.714.062	7.182.677

TAK Shoes Sh.p.k.
Import - Export
Nipt: L71403506K
Durrës - Albania

Handwritten signature

Pasqyra e Pozicionit Financiar (Balanci)

Nr	DETYRIMET DHE KAPITALI	2018	2017
	▶ Detyrime afatshkurtra:	25.022.094	14.263.858
1	Titujt e huamarrjes		
2	Detyrime ndaj institucioneve të kredisë	1.845.746	0
3	Arkëtime në avancë për porosi	0	0
4	Të pagueshme për aktivitetin e shfrytëzimit	9.275.818	4.814.828
5	Dëftesa të pagueshme		
6	Të pagueshme ndaj njësive ekonomike brenda grupit	0	0
7	Të pagueshme ndaj njësive ekonomike ku ka interesa pjesëmarrëse		
8	Të pagueshme ndaj punonjësve dhe sigurimeve shoqërore/shëndetsore	6.381.820	3.595.683
9	Të pagueshme për detyrimet tatimore	57.115	0
10	Të tjera të pagueshme	7.461.595	5.853.347
	▶ Të pagueshme për shpenzime të konstatuara		
	▶ Të ardhura të shtyra		
	▶ Provizione		
	Totali i Detyrimeve afatshkurtera	25.022.094	14.263.858
	▶ Detyrime afatgjata:	0	0
1	Titujt e huamarrjes		
2	Detyrime ndaj institucioneve të kredisë		
3	Arkëtimet në avancë për porosi		
4	Të pagueshme për aktivitetin e shfrytëzimit		
5	Dëftesa të pagueshme		
6	Të pagueshme ndaj njësive ekonomike brenda grupit		
7	Të pagueshme ndaj njësive ekonomike ku ka interesa pjesëmarrëse		
8	Të tjera të pagueshme	0	0
	▶ Të pagueshme për shpenzime të konstatuara		
	▶ Të ardhura të shtyra		
	▶ Provizione:		
1	Provizione për pensionet		
2	Provizione të tjera		
	▶ Detyrime tatimore të shtyra		
	Totali i Detyrimeve afatgjata	0	0
	DETYRIMET TOTALE	25.022.094	14.263.858
	▶ Kapitali dhe Rezervat		
	▶ Kapitali i Nënshkruar	100.000	100.000
	▶ Primi i lidhur me kapitalin		
	▶ Rezerva rivlerësimi		
	▶ Rezerva të tjera	0	0
1	Rezerva ligjore	0	0
2	Rezerva statutore		
3	Rezerva të tjera	0	0
	▶ Fitimi i pashpërndarë	-7.181.181	
	▶ Fitim / Humbja e Vitit	-2.226.851	-7.181.181
	Totali i Kapitalit	-9.308.032	-7.081.181
	TOTALI I DETYRIMEVE DHE KAPITALIT	15.714.062	7.182.677

TAK Shoes Sh.p.k.
Import - Export
Nipi: L71403506K
Durrës - Albania

Kopja e origjinalit

Pasqyra e Performancës
(Pasqyra e të ardhurave dhe shpenzimeve)

Formati 1 – Shpenzimet e shfrytëzimit të klasifikuara sipas natyrës

Nr	Pershkrimi i Elementeve	2018	2017
▶	Të ardhura nga aktiviteti i shfrytëzimit	36.942.385	5.519.247
▶	Ndryshimi në inventarin e produkteve të gatshme dhe prodhimit në proces	1.703.997	
▶	Puna e kryer nga njësia ekonomike dhe e kapitalizuar		
▶	Të ardhura të tjera të shfrytëzimit		
▶	Lënda e parë dhe materiale të konsumueshme	1.552.530	0
	1 Lënda e parë dhe materiale të konsumueshme	1.552.530	0
	2 Të tjera shpenzime	0	0
▶	Shpenzime të personelit	35.367.445	10.317.491
	1 Paga dhe shpërblime	30.291.611	8.858.593
	2 Shpenzime të sigurimeve shoqërore/shëndetsore (paraqitur veçmas nga shpenzimet për pensionet)	5.075.834	1.458.898
▶	Zhvlërësi i aktiveve afatgjata materiale		
▶	Shpenzime konsumi dhe amortizimi	908.882	0
▶	Shpenzime të tjera shfrytëzimi	2.692.021	2.400.382
▶	Të ardhura të tjera	60.975	17.445
	1 Të ardhura nga njësitë ekonomike ku ka interesa pjesëmarrëse (paraqitur veçmas të ardhurat nga njësitë ekonomike brenda grupit)	3.635	0
	2 Të ardhura nga investimet dhe huatë e tjera pjesë e aktiveve afatgjata (paraqitur veçmas të ardhurat nga njësitë ekonomike brenda grupit)	0	0
	3 Interesa të arkëtueshëm dhe të ardhura të tjera të ngjashme (paraqitur veçmas të ardhurat nga njësitë ekonomike brenda grupit)	57.340	17.445
▶	Zhvlërësi i aktiveve financiare dhe investimeve financiare të mbajtura si aktive afatshkurtra		
▶	Shpenzime financiare	413.330	0
	1 Shpenzime interesi dhe shpenzime të ngjashme (paraqitur veçmas shpenzimet për t'u paguar tek njësitë ekonomike brenda grupit)	305	0
	2 Shpenzime të tjera financiare	413.025	0
▶	Pjesa e fitimit/humbjes nga pjesëmarrjet		
▶	Fitimi/Humbja para tatimit	-2.226.851	-7.181.181
▶	Shpenzimi i tatimit mbi fitimin		
	1 Shpenzimi aktual i tatimit mbi fitimin	0	0
	2 Shpenzimi i tatim fitimit të shtyrë		
	3 Pjesa e tatim fitimit të pjesëmarrjeve		
▶	Fitimi/Humbja e vitit	-2.226.851	-7.181.181
▶	Fitimi/Humbja për:		
	Pronarët e njësisë ekonomike mëmë		
	Interesat jo-kontrolluese		

Pasqyra e të Ardhurave Gjithëpërfshirëse

Nr	Pershkrimi i Elementeve	2018	2017
▶	Fitimi/Humbja e vitit	-2.226.851	-7.181.181
	Të ardhura të tjera gjithëpërfshirëse për vitin:		
	Diferencat (+/-) nga përkthimi i monedhës në veprimtari të huaja		
	Diferencat (+/-) nga rivlerësi i aktiveve afatgjata materiale		
	Diferencat (+/-) nga rivlerësi i aktivet financiare të mbajtura për shitje		
	Pjesa e të ardhurave gjithëpërfshirëse nga pjesëmarrjet		
▶	Totali i të ardhurave të tjera gjithëpërfshirëse për vitin		
▶	Totali i të ardhurave gjithëpërfshirëse për vitin	-2.226.851	-7.181.181
▶	Totali i të ardhurave/humbjeve gjithëpërfshirëse për:		
	Pronarët e njësisë ekonomike mëmë		
	Interesat jo-kontrolluese		

Marta Ruzhica

TAK Shoes Sh.p.k.
Import - Export
Nipi: L71403506K
Durrës - Albania

Pasqyra e Ndryshimeve në Kapitalin Neto

	Kapitali i nënshkruar	Primi i lidhur me Rezerva Rivlerësimi	Rezerva Ligjore	Rezerva Statutore	Rezerva të tjera	Fitimet e Pashpërndarë	Fitim / Humbja e vitit	Totali Interesa Jo-Kontrollues	Totali
► Pozicioni financiar më 31 dhjetor 2017	100.000		0		0	0	-7.181.181		-7.081.181
Efekt i ndryshimeve në politikat kontabël									
► Pozicioni financiar i rideklaruar më 1 janar 2017						0			0
Të ardhura totale gjithëpërfshirëse për vitin:									
Fitimi / Humbja e vitit					0	-7.181.181	7.181.181		0
Të ardhura të tjera gjithëpërfshirëse:									
Totali i të ardhura gjithëpërfshirëse për vitin:									
Transaksionet me pronarët e njësisë ekonomike të njohura direkt në kapital:									
Emetimi i kapitalit të nënshkruar									
Dividendë të paguar						0			0
Totali i transaksioneve me pronarët e njësisë ekonomike									
► Pozicioni financiar i rideklaruar më 31 dhjetor 2017	100.000		0		0	-7.181.181	0		-7.081.181
► Pozicioni financiar i rideklaruar më 1 janar 2018							0		0
Totali i të ardhura gjithëpërfshirëse për vitin:									
Fitimi / Humbja e vitit							-2.226.851		-2.226.851
Të ardhura të tjera gjithëpërfshirëse:									
Të ardhura totale gjithëpërfshirëse për vitin:									
Transaksionet me pronarët e njësisë ekonomike të njohura direkt në kapital:									
Emetimi i kapitalit të nënshkruar									
Dividendë të paguar									
Totali i transaksioneve me pronarët e njësisë ekonomike							0		0
► Pozicioni financiar më 31 dhjetor 2018	100.000	0	0	0	0	-7.181.181	-2.226.851	0	-9.308.032

TAK Shoes Sh.p.k.
 Import - Export
 Nipi: L71403506K
 Durrës - Albania

[Signature]

TAK SHOES SHPK

PASQYRA FINANCIARE 2018

Pasqyra e Fluksit te Mjeteve Monetare
(metoda indirekte)

	2018	2017
► Fluksi i Mjeteve Monetare nga/(përdorur në) aktivitetin e shfrytëzimit		
<i>Fitim / Humbja e vitit</i>	-2.226.851	
<i>Rregullimet për shpenzimet jomonetare:</i>		
<i>Shpenzimet financiare jomonetare</i>		
<i>Shpenzimet për tatimin mbi fitimin jomonetar</i>		
<i>Shpenzime konsumi dhe amortizimi</i>	908.882	
<i>Zhvlerësimi i aktiveve afatgjata materiale</i>		
<i>Fluksi i mjeteve monetare i përfshirë në aktivitetet investuese:</i>		
<i>Fitim nga shitja e aktiveve afatgjata materiale</i>		
<i>Ndryshimet në aktivet dhe detyrimet e shfrytëzimit:</i>		
<i>Rënie/(ritje) në të drejtat e arkëtueshme dhe të tjera</i>	-5.201.888	
<i>Rënie/(ritje) në inventarë</i>	-2.121.251	
<i>Rritje/(rënie) në detyrimet e pagueshme</i>	7.972.099	
<i>Rritje/(rënie) në detyrime për punonjësit</i>	2.786.137	
Mjete monetare neto nga/(përdorur në) aktivitetin e shfrytëzimit	2.117.128	
► Fluksi i Mjeteve Monetare nga/(përdorur në) aktivitetin e investimit		
<i>Para neto të përdorura për blerjen e filialeve</i>		
<i>Para neto të arkëtuara nga shitja e filialeve</i>		
<i>Pagesa për blerjen e aktiveve afatgjata materiale</i>	-1.766.031	
<i>Arkëtime nga shitja e aktiveve afatgjata materiale</i>	0	
<i>Pagesa për blerjen e investimeve të tjera</i>		
<i>Arkëtime nga shitja e investimeve të tjera</i>		
<i>Dividentë të arkëtuara</i>		
Mjete monetare neto nga/(përdorur në) aktivitetin e investimit	-1.766.031	
► Fluksi i Mjeteve Monetare nga/(përdorur në) aktivitetin e financimit		
<i>Arkëtime nga emetimi i kapitalit aksionar</i>		
<i>Arkëtime nga emetimi i aksioneve të përdorura si kolateral</i>		
<i>Hua të arkëtuara</i>		
<i>Pagesa e kostove të transaksionit që lidhen me kreditë dhe huatë</i>		
<i>Riblerje e aksioneve të veta</i>		
<i>Pagesa e aksioneve të përdorura si kolateral</i>		
<i>Pagesa e huave</i>		
<i>Pagesë e detyrimeve të qirasë financiare</i>		
<i>Interes i paguar</i>		
<i>Dividendë të paguar</i>	0	
Mjete monetare neto nga/(përdorur në) aktivitetin e financimit	0	
Rritje/(rënie) neto në mjete monetare dhe ekuivalentë të mjeteve monetare	351.097	
Mjete monetare dhe ekuivalentë të mjeteve monetare më 1 janar	232.263	
<i>Efekti i luhatjeve të kursit të këmbimit të mjeteve monetare</i>	0	
Mjete monetare dhe ekuivalentë të mjeteve monetare më 31 dhjetor	583.360	

TAK Shoes Sh.p.k.
Import - Export
Nipi: L71403506K
Durrës - Albania

Shënime për pasqyrat financiare
Për fundvitin 31 Dhjetor 2018 dhe 31 Dhjetor 2017
(Të gjitha balancat janë në lekë)

1. TE DHENA MBI SHOQERINE

Shoqeria “TAK SHOES SHPK“ është krijuar më 01/02/2017
Statusi juridik SH.P.K
Adresa Lagja 18 Rr H Kertusha Durrës
Nuk është e organizuar në filiale apo degë
Objekti i Veprimtarisë:

- Prodhim faqe kepucesh (Fason)

Drejtimi realizohet nga:
Ortaku i shoqerise eshte Z. Marsid Mappa Taullai
Administratori, Z Marsid Mappa Taullai .

Qarkullimi vjetor 36.942 mijë LEKE (afarizmi).

2. PERMBLEDHJE E POLITIKAVE TE RENDESISHME TE KONTABILITETIT

2.1 Baza e përgatitjes së PF,

Kontabiliteti mbahet me Programin FINANCE 5 mbi bazen e parimeve dhe metodave që përcaktohen nga Këshilli Kombëtar i Kontabilitetit.

Pasqyrat financiare janë përgatitur në përputhje me ligjin Nr. 9228 datë 29.04.2004 ‘Për Kontabilitetin dhe Pasqyrat Financiare’, i ndryshuar, si dhe të Standardeve Kontabël të shpallura nga Ministri i Financave me urdhërin Nr.4292, datë 15.06.2006 në zbatim të këtij ligji.

Ato janë përgatitur mbi bazën e të drejtave dhe detyrimeve të konstatuara. Sipas kësaj metode, efektet e transaksioneve dhe ngjarjeve të tjera njihen në pasqyrat financiare kur ato ndodhin dhe jo kur arkëtohen.

Rregjistrimet kontabël janë kryer në mbështetje të dokumentave justifikuese, të vlerësuara përsa i përket vlefshmërisë për t’u pranuar në kontabilitet.

Pasqyrat janë përgatitur në LEKE shqiptare, monedha kombëtare e Republikës së Shqipërisë. Të gjitha transaksionet në monedha të tjera janë konvertuar në LEKE.

2.2 Zbatimi Parimeve Kontabël,

2.2.1 Parimi i kujdesit,

Në përgjithësi pasqyrat financiare janë përgatitur në bazë të parimit të kujdesit.

Për klientët pa shpresë arkëtimi është krijuar provizion zhvlerësimi.

Janë rregjistruar vetëm fitime që konsiderohen si të sigurta. Nuk u konstatuan mbivlerësime.

2.2.2 Parimi i vijmësisë së aktivitetit,

Llogaritë vjetore janë përgatitur sipas parimit të vijshmërisë.



A handwritten signature in blue ink, appearing to read "Marsid Mappa Taullai".

Shënime për pasqyrat financiare
Për fundvitiin 31 Dhjetor 2018 dhe 31 Dhjetor 2017
(Të gjitha balancat janë në lekë)

2.2.3 Llogaritja e saktë dhe periudha përkatëse,

Të ardhurat dhe shpenzimet janë kontabilizuar në periudhën përkatëse raportuese.

2.2.4 Saktësia e çeljes,

Viti 2017 është mbartur saktë në celje të viti 2018.

2.2.5 Moskompesimi i aktivitetit dhe detyrimeve, nëse nuk ekziston një e drejtë ligjore, është zbatuar korrekt.

2.2.6 Informacion i besueshëm dhe i plotë për të gjitha transaksionet apo ngjarjet e konsiderueshme.

Sistemi kontabël i përdorur jep këtë siguri.

2.2.7 Krahasueshmëria, Çdo post i bilancit dhe pasqyrës së rezultatit është paraqitur me shifra koresponduese.

2.2.8 Parimi i sinqeritetit, Llogaritë janë transparente dhe të kuptueshme, me përshkrim të plotë, të qartë dhe të ndershëm të gjëndjes së shoqërisë.

2.3 Metodatat e vlerësimit,

Vlerësim dhe standart i njëjtë nga një periudhë në tjetrën.

2.3.1 Aktivitetet e qëndrueshme, Në hyrje vlerësohen me koston historike (koston e marjes) dhe më pas janë vlerësuar me modelin e koston.

2.3.2 Aktivitetet e qëndrueshme, Në hyrje vlerësohen me koston historike (koston e marjes) Aktivitetet amortizohen me norma fikale. Janë përdorur këto norma amortizimi:

Aktiviteti	Normat e amortizimit të përdorura për vitin e mbyllur në 31 Dhjetor 2018	Vitet e përdorimit
Ndërtesa	% e vlerës fillestare	
Makinëri e Pajisje	% e vlerës së mbetur	
Mjete transporti	20% e vlerës së mbetur	5-7
Mobilje	% e vlerës së mbetur	5-7
Kompjutera dhe programe	% e vlerës së mbetur	4-6

2.3.3 Gjëndje Inventari, janë kontabilizuar me vlerën neto.



Shënime për pasqyrat financiare
Për fundvitin 31 Dhjetor 2018 dhe 31 Dhjetor 2017
(Të gjitha balancat janë në lekë)

2.3.4 Gjëndjet në valutë të huaj,

- Asetet jo monetare, vlerësohen me kursin e shkëmbimit në datën e transaksionit,
- Asetet monetare në valute vlerësohen me kursin zyrtar të publikuar nga Banka e Shqipërisë,
- Diferencat e kursit fitimet/(humbjet) kontabilizohen sipas përcaktimeve në kontabilitet.

Kurset e këmbimit të përdorura për këmbimin e valutës në LEKE janë:

Monedha	31.12.2018 LEKE/valute	31.12. 2017 LEKE/valute
USD	107.82	111.10
EUR	123.42	132.95

1. ANALIZA E POSTEVE TE BILANCIT

3.1 AKTIVET AFATSHKURTER

3.1.1 Aktive monetare, Gjëndja në bilanc **583.360 LEK** , me strukture:

Llogaria	31/12/2018	31/12/2017
Banka	577.461	232.263
Arka	5.899	

Gjëndja kontabël e arkës është e rakorduar, (dokumentim, kontabilizim, kartela, bilanc....).

3.1.2 Aktive të tjera financiare afatshkurtëra

Gjëndja në bilanc **7.213.548 leke** , me strukturë:

Llogaria	31/12/2018	31/12/2017
Tatim I thjeshtuar kliente	5.516.016	1.398.236
Tvsh	1.630.032	613.424
Ortake – llogari rrjedhese		-
Debitore e kreditore te tjere		-
Tatim Fitimi	67.500	
	7.213.548	2.011.660

3.1.3 INVENTARI, gjëndja neto në bilanc **2.545.598 LEKE**

TAK Shoes Sh.p.k.
Import - Export
Nipt: L71403506K
Durrës - Albania

“TAK SHOES SHPK ”
PASQYRAT FINANCIARE 2018

Shënime për pasqyrat financiare
Për fundvitin 31 Dhjetor 2018 dhe 31 Dhjetor 2017
(Të gjitha balancat janë në lekë)

Llogaria	31/12/2018	31/12/2017
Inventar i imët	424.346	424.346
Produkte te gateshme	1.703.997	
Materiale ndihmese	417.255	
Gjëndja totale e inventarit	2.545.598	424.346

3.1.4 PARAPAGIMET DHE SHPENZIMET E SHTYRA

Llogaria	31/12/2018	31/12/2017
Shpenzime të shtyra		
Gjëndja totale e inventarit	-	-

3.2 AKTIVE AFATGJATA


3.2.1 Aktive afatgjata materiale, gjëndja neto në bilanc 5.371.556 LEKE, në

Llogaria	31/12/2018	31/12/2017
Instalime teknike dhe specifike	4.722.141	4.514.408
Mobilje, orendi e Informatike	649.415	
Gjëndja totale e inventarit	5.371.556	4.514.408

3.2.1.1 Ja si paraqitet gjendja dhe levizja e aktiveve te qendrueshme dhe amortizimit

Përshkrimi	Troje	Ndërtime	Instalime makineri paisje	Mjete trasporti	Mobilje, orendi e Informatike	AAGJM në proces	Totali
KOSTO							
Ne 1 Janar 2018	-		4.514.408				4.514.408
Shtesa (blerje)	-		1.116.615		649.415		1.766.030
Paksime	-						
Bilanci 31 .12. 2018	-		5.631.023		649.415		6.280.438
AMORTIZIM							
Ne 1 Janar 2018	-						
Llogaritur për vitin 2018	-		908.882				908.882
Amortizimi I A.Q te dala	-						
Bilanci 31.12.2018	-		908.882				908.882
VLERE NETO E LIBRIT							
Ne 31 Dhjetor 2018	-		4.722.141		649.415		5.371.556
Ne 31 Dhjetor 2017	-		4.514.408				4.514.408

Mape Reda



Shënime për pasqyrat financiare
Për fundvitin 31 Dhjetor 2018 dhe 31 Dhjetor 2017
(Të gjitha balancat janë në lekë)

3.3 DETYRIMET AFATSHKURTER,

3.3.1 Huat dhe parapagimet, gjëndja në bilanc 25.022.094 LEKE, me strukturë:

Llogaria	31/12/2018	31/12/2017
Te pagueshme ndaj furnitoreve	8.035.968	4.814.828
Huadhenie afat shkurter	1.845.746	-
Paga	4.247.472	2.961.211
Sigurime shoqërore dhe shëndetësore	2.134.348	609.364
TAP	57.115	25.108
Tatim mbi fitimin		-
Tatime të tjera+bashkia		-
Debitore e kreditore te tjere	1.239.850	1.356.950
Te drejta e detyrime ndaj ortakeve	7.461.595	4.496.397
Hua dhe parapagime totale	25.022.094	14.263.858

5. PASQYRA E TE ARDHURAVE DHE SHPENZIMEVE (PASH)

Paraqitja e PASH është bërë duke i klasifikuar sipas natyrës. Rezultati vjetor eshte humbje 2.226.851 leke

TE ARDHURAT

5.1.1 Shitjet neto

Struktura	31/12/2018	31/12/2017
Të ardhura nga shitja e mallrave		
Të ardhura nga shitja e shërbimeve	36.942.385	5.519.247
Te ardhura nga veprim. e shfry. totale	36.942.385	5.519.247

Te ardhura deri 31.03.2018 jane 9.630.954 leke te ciles i perkasin vetdeklarimit te tatimit e thjeshtuar te Fitimit .Ndersa vlera 27.311.431 leke i perket periudhes nga Prill 2018 deri dhjetor 2018 qe subjekti eshte me tatim mbi fitimin.

5.1.2 Ndryshimi ne inventarin e produkteve te gatshme





Shënime për pasqyrat financiare
Për fundvitin 31 Dhjetor 2018 dhe 31 Dhjetor 2017
(Të gjitha balancat janë në lekë)

Struktura	31/12/2018	31/12/2017
Ndryshimi ne inventarin e produkteve te gatshme	1.703.997	
Totali i ndryshimit te produktit te gatshme	1.703.997	

5.1.3

5.1.4 Të ardhura të tjera nga veprimtaria e shfrytëzimit

Struktura	31/12/2018	31/12/2017
Te ardhura nga interesi	3.635	
Fitimi/humbje nga kembimet valutore	57.340	17.445
Totali i ardhura të tjera nga veprimtaria e shfrytëzimit	60.875	17.445

5.2 SHPENZIMET

5.2.1 Materialet e konsumuara



Struktura	31/12/2018	31/12/2017
Blerje/Shpenzime te mallra		
Ndrushim gjendje mallra		
Blerje/shpenzime materiale	1.552.530	
Totali	1.552.530	-

5.2.2 Kosto e punës

Struktura	31/12/2018	31/12/2017
Pagat e personelit	30.291.611	8.858.593
Shpenzimet për sigurime shoq. e shëndet	5.075.834	1.458.898
Totali	35.367.445	10.317.491

5.2.3 Shpenzime konsumi dhe amortizimi

Struktura	31/12/2018	31/12/2017
Amortzim i AQ	908.882	
Totali	908.882	

Shënime për pasqyrat financiare
Për fundvitin 31 Dhjetor 2018 dhe 31 Dhjetor 2017
(Të gjitha balancat janë në lekë)

5.2.4 Shpenzime të tjera nga veprimtaritë e shfrytëzimit


Struktura	31/12/2018	31/12/2017
Sherbime postare dhe telekom	15.000	20.000
Blerje energji, avull, uje	663.648	
Transport per blerje		580.768
Shpenzime për qira	231.694	534.541
Shpenzime te tjera		340.629
Personel jashte ndermarjes	30.000	
Shpenzime te tjera per personelin		15.000
Sherbime bankare	79.352	12.971
Shpenzime per pritje dhe perfaqesime	122.833	124.850
Te tjera	1.160.750	583.960
Gjoha dhe demshperblime	234.183	
Taksa dhe tarifa vendore	67.971	
Shpenzime mirmbajtje	86.590	187.663
Shpenzime të tjera totale	2.692.021	2.400.382

	31/12/2018	31/12/2017
REZULTATI TATIMOR		
Fitimi/(humbja) para tatimit	-2.226.851	-7.181.181
Shpenzime te pazbritshme:	234.183	-
<i>Gjoha, penalitete</i>	234.183	-
<i>Te tjera</i>		
Fitimi tatimor	-1.992.668	-7.181.181
Humbje e mbartur		
Fitimi i tatueshem	-1.992.668	-7.181.181
Tatim/fitimi		-
Fitimi/(humbja) pas tatimit	-2.226.851	-7.181.181

Data 30/03/2019

FINSTUDIO ER & LED SHPK

Mimoza HASANAJ



TAK SHOES SHPK

Marsid Mappa TAULLAI

