



REPUBLIKA E SHQIPERISE
MINISTRIA E FINANCAVE
DREJTORIA E PËRGJITHSHME E TATIMEVE
DREJTORIA RAJONALE TATIMORE
DREJTORIA RAJONALE TATIMORE TATIMPAGUESIT E MEDHENJ
Drejtoria e Vleresimit te te Ardhurave Tatimore dhe Kontabilitetit
Sektori i Perpunimit te Deklaratave, Vleresimit dhe Rimbursimit

Adresa: Rruga "Presidenti George W. Bush"; Tel/Fax: 270974; Tel: 270975, 270972, 270973

Nr. 4468 Prot

Tirane, me 28/3/ 2013

Lenda : Konfirmim

Per: SHOQERINE "GENER - 2"
NIPT : K58615301M
Adresa : Rruga "Lek Dukagjini"

TIRANE

Bashkelidhur do te gjeni te njehesuar me origjinalin e dorezuar ne Drejtorine tone "Pasqyrat Financiare" te periudhes tatimore 2012

Falemnderit per bashkepunimin.

1
2
DREJTORI
DEFRIM MANOKU



Adresa: Rruga "Presidenti George W. Bush", Tel/Fax 270 974; Tel 270 975, 270972, 270 973

Emertimi dhe Forma ligjore Gener 2 shpk
NPIT -i K 58615301 M
Adresa e Selise Kurbin
Data e krijimit 30.09.2003
Nr i Regjistrit Tregtar 30145
Veprimtaria Kryesore Ndertim

137
28.03.2013

3 shpk
28/03/2013

PASQYRAT FINANCIARE

(Ne zbatim te Standartit Kombetar te Kontabilitetit Nr 2 dhe Ligjit Nr 9228
Date 29.04.2004 Per Kontabilitetin dhe Pasqyrat Financiare)

VITI 2012

24.03.2013
28/03/2013

Periudha Kontabel e pasqyrave financiare Nga 01.01.2012
Deri 31.12.2012
Data e mbylljes se Pasqyrave Financiare 25.03.2013


Ngjeshit me ofendim.
Doktor
(Definim Menores)
Som

| Ref.N | AKTIVET | Viti Ushtrimor | |
|-----------|---|----------------------|----------------------|
| | | 31.12.2012 | 31.12.2011 |
| 0 | | | |
| I | AKTIVET AFATGJATA | 2,356,781,333 | 2,454,526,298 |
| 1 | Investimet financiare afatgjata | 67,472,646 | 40,367,720 |
| (i) | Pjesemarrje te tjera ne njesi te kontrolluara | 200,000 | 100,000 |
| (ii) | Aksione dhe investime te tjera ne pjesmarrje | | |
| (iii) | Aksione dhe letra te tjera me vlere | | |
| (iv) | Llogari/Kerkesa te arketueshme afatgjata | | |
| | Totali 1 | 67,672,646 | 40,467,720 |
| 2 | Aktivitet afatgjata materiale | | |
| (i) | Toka | | |
| (ii) | Ndertesat | 1,806,970,173 | 1,809,364,198 |
| (iii) | Makineri dhe pajisje, mob orendi | 482,138,514 | 604,694,379 |
| (iv) | Aktive te tjera ne proces | 0 | - |
| | Totali 2 | 2,289,108,687 | 2,414,058,578 |
| 3 | Aktivitet biologjike afatgjata | | |
| 4 | Aktivitet afatgjata jomateriale | | |
| (i) | Emri I mire | | |
| (ii) | Shpenzimet e zhvillimit | | |
| (iii) | Aktivitet te tjera afatgjata jomateriale | 2,586,415 | 3,448,552 |
| | Totali 4 | 2,586,415 | 3,448,552 |
| 5 | Kapital aksionar I papaguar | | |
| 6 | Aktive te tjera afatgjata | | |
| | Totali I Aktiveve Afatgjata (I) | 2,359,367,748 | 2,457,974,850 |
| II | AKTIVET AFATSHKURTRA | 7,090,532,175 | 5,966,212,107 |
| 1 | Aktivitet monetare | 68,030,359 | 76,396,176 |
| | Banka | 60,839,886 | 68,279,388 |
| | Arka | 5,890,473 | 6,816,788 |
| | Letra me vlere | 1,300,000 | 1,300,000 |
| 2 | Derivative dhe aktive te mbajtura per tregtim | | |
| (i) | - Derivatet | | |
| (ii) | - Aktivitet e mbajtura per tregtim | | |
| | Totali 2 | 0 | - |
| 3 | Aktive te tjera financiare afatshkurtra | | |
| (i) | Kliente per mallra, produkte e sherbime | 6,076,272,315 | 5,178,704,952 |
| (ii) | Instrumenta te tjera borxhi | | |
| (iii) | Akcise | | |
| (iv) | Tatim fitimi | | |
| (v) | Parapagesat per furnizime sherbimi | | |
| (vi) | Te tjera kerkesa per arketim | 8,672,061 | 34,769,491 |
| | Totali 3 | 6,084,944,376 | 5,213,474,443 |
| 4 | Inventari | | |
| (i) | Lendet e para | 523,416,067 | 422,302,345 |
| (ii) | Inventar I imet | | |
| (iii) | Prodhim ne proces | | |
| (iv) | Produkte te gatshme | | |
| (v) | Mallra per shitje | | |
| (vi) | Parapagesat per furnizime | 144,999,805 | 131,172,179 |
| | Totali 4 | 668,415,872 | 553,474,524 |
| 5 | Aktivitet biologjike afatshkurtra | | |
| 6 | Aktivitet afatshkurtra te mbajtura per shitje | | |
| 7 | Parapagimet dhe shpenzimet e shtyra | | |
| (i) | Shpenzime te periudhave te ardhshme | 269,141,568 | 122,866,964 |
| | TOTALI I AKTIVEVE (I +II) | 9,449,899,923 | 8,424,186,956 |

Dogton
(Depi on...)

Dhjetor 2012

| Ref. No. | DETYRIMET DHE KAPITALI | Viti Ushtrimor | Viti Ushtrimor |
|------------|--|----------------------|----------------------|
| | | 31.12.2012 | 31.12.2011 |
| I | KAPITALI | | |
| 1 | Kapitali I nenshkruar | 793,521,000 | 736,586,172 |
| 2 | Rezerva statutore | | |
| 3 | Rezerva ligjore | | |
| 4 | Rezerva te tjera | 660 | 290,760 |
| 5 | Humbje e mbartur | | (49,125,694) |
| 6 | Fitim (Humbja) e vitit financiar | 37,449,456 | 105,770,421 |
| | Totali I kapitalit (I) | 830,971,116 | 793,521,659 |
| | | | |
| II | DETYRIMET AFATGJATA | 2,769,986,404 | 2,828,739,045 |
| I | Huat afatgjata | | |
| (i) | Hua afatgjata | 1,423,572,739 | 1,484,522,273 |
| (ii) | Bonot e konvertueshme | | |
| | Totali I | 1,423,572,739 | 1,484,522,273 |
| 2 | Huamarrje te tjera afatgjata | 768,917,247 | 743,904,592 |
| (i) | Qera Finaciare | 37,024,595 | 31,023,044 |
| 3 | Furnitore afatgjate | | |
| 4 | Parapagime afatgjata | 473,966,158 | 552,529,492 |
| 5 | Garanci te arketuara | 66,505,665 | 16,759,645 |
| | Totali I detyrimeve afatgjata (II) | 1,346,413,665 | 1,344,216,773 |
| | | | |
| III | DETYRIMET AFATSHKURTRA | 5,848,942,403 | 4,801,926,252 |
| 1 | Derivativet | | |
| 2 | Huamarrjet | | |
| (i) | Overdraftet Bankare | | |
| (ii) | Huamarrje afatshkurtra | 253,474,609 | 296,271,454 |
| | Totali 2 | 253,474,609 | 296,271,454 |
| 3 | Huat dhe parapagimet | | |
| (i) | Te pagueshme ndaj furnitoreve | 5,315,179,061 | 4,359,652,033 |
| (ii) | Te pagueshme ndaj punonjesve | 4,191,704 | 4,961,259 |
| (iii) | Detyrime per sigurimet shoqerore | 1,430,246 | 1,507,795 |
| (iv) | Detyrime tatimore per TAP-in | 427,654 | 435,886 |
| (v) | Detyrime tatimore per Tatim Fitimin | 582,749 | 1,890,050 |
| (vi) | Detyrime tatimore per TVSH | | 494,873 |
| (vii) | Detyrime tatimore per Tatimin ne burim | 6,674 | |
| | Parapagime te arketuara | 273,649,706 | 136,712,902 |
| (viii) | Te drejta dhe detyrime ndaj ortakeve | | |
| (ix) | Divident per tu paguar | | |
| (x) | Debitore dhe Kreditore te tjere | | |
| | Totali 3 | 5,595,467,794 | 4,505,654,798 |
| 4 | Grantet dhe te ardhura te shtyra | | |
| 5 | Provizione afatshkurtra | | |
| | Totali I detyrimeve | 8,618,928,807 | 7,630,665,298 |
| | TOTALI I DETYRIMEVE & KAPITALIT (I+II+III) | 9,449,899,923 | 8,424,186,956 |

 Dogtor
 (Detyrime) Manoles


Pasqyra e te ardhurave dhe shpenzimeve sipas natyres

Dhjetor 2012

| Nr | Pershkrimi i Elementeve | Shenime | Dhjetor 2012 | |
|------|--|---------|------------------------------|------------------------------|
| | | | Viti Ushtrimor 31.12.2012 | Viti Ushtrimor 31.12.2011 |
| 1 | Shitje neto | | 4,200,638,716 | 4,579,378,062 |
| 2 | Te ardhura te tjera nga veprimtarite e shfrytezimit | | 245,046,674 | 245,262,864 |
| 3 | Ndryshimet ne inventarin e produkteve te gateshme dhe prodhimit ne proces | | | |
| 3 | Puna e kryer nga njesia ekonomike raportuse per qellimet e veta dhe te kapitalizuara | | | |
| 4 | Mallrat , lendet e para dhe sherbimet | | (3,839,427,352) | (4,068,999,490) |
| 5 | Shpenzime te tjera nga veprimtarite e shfrytezimit | | (225,353,924) | (294,434,657) |
| 6 | Kosto e punes | | (75,311,236) | (80,655,796) |
| 7 | Amortizimi dhe zhvlersimet | | (120,256,887) | (140,362,860) |
| 8 | Totali I shpenzimeve (shuma 4-7) | | (4,260,349,399) | (4,584,452,803) |
| 9 | Fitimi apo humbja nga veprimtaria kryesore (1+2-3-8) | | 185,335,991 | 240,188,123 |
| 10 | Te ardhurat dhe shpenzimet nga njesite e kontrolluara | | | |
| 11 | Te ardhurat dhe shpenzimet financiare nga pjesmarrjet | | | |
| 12 | Te ardhura dhe shpenzime financiare | | | |
| 12.1 | Te ardhura dhe shpenzime financiare nga investime te tjera financiare afatgjata | | | |
| 12.2 | Te ardhura dhe shpenzime nga interesi | | (149,094,973) | (119,285,768) |
| 12.3 | Fitimet (humbjet) nga kursi i kembimit | | 5,530,816 | (4,446,335) |
| 12.4 | Te ardhura dhe shpenzime te tjera financiare | | 2,784,374 | |
| 13 | Totali I te ardhurave dhe shpenzimeve financiare | | (140,779,783) | (123,732,103) |
| 14 | Fitimi (Humbja) para tatimit (9+/-13) | | 44,556,208 | 116,456,020 |
| 15 | Shpenzimet e tatimit mbi fitimin | | (7,106,752) | (10,685,598) |
| 16 | Fitimi (Humbja) neto e vitit financiar (14-15) | | 37,449,456 | 105,770,422 |
| 17 | Elementet e pasqyrave te konsoliduara | | | |




Jon J.

Dorjtonj
(Definitiv)

pe.

Dhjetor 2012

| Nr | Pasqyra e fluksit monetar -Metoda indirekte | Viti Ushtrimor | Viti Parardhes |
|------------|---|---------------------|----------------------|
| | | 31.12.2012 | 31.12.2011 |
| I | Fluksi monetar nga veprimtarite e shrytezimit | | |
| 1 | Fitimi para tatimit | 44,556,208 | 116,456,020 |
| 2 | Rregullime per : | | |
| | Amortizimin | 120,256,887 | 140,362,860 |
| | Humbje nga kembimet valutore | | |
| | Te ardhura nga investime | | |
| 3 | Rritje / renie ne tepricen e kerkesave te arketueshme nga aktiviteti,si dhe kerkesave te arketueshme te tjera | (1,017,744,535) | (2,221,110,162) |
| 4 | Rritje /renie ne tepricen e inventarit | (114,941,349) | (385,969,566) |
| 5 | Rritje /renie ne tepricen e detyrimeve,per tu paguar nga aktiviteti | 1,011,092,084 | 2,072,513,423 |
| 6 | Interesi I paguar | | |
| 7 | Tatimi mbi fitimin I paguar | | (8,795,548) |
| | <i>MM neto nga aktiviteti I shfrytezimit</i> | 43,219,295 | (286,542,973) |
| II | Fluksi monetar nga veprimtarite investuese | | |
| 1 | Blerje e aktiveve afatgjata jo materiale | (27,204,925) | (37,719,390) |
| 2 | Blerje e aktiveve afatgjata materiale | 5,555,141 | (423,946,648) |
| 3 | Ta ardhura nga shitja e pajisjeve | | |
| 4 | Interesi I arketuar | | |
| 5 | Dividentet e arketuar | | |
| | <i>MM neto ,e perdorur ne aktivitetet investuese</i> | (21,649,784) | (461,666,038) |
| III | Fluksi monetar nga veprimtarite financiare | 31,014,206 | 389,766,711 |
| 1 | Hyrje nga emetimi I kapitalit aksioner | | (41,616,490) |
| 2 | Hyrje nga huamarrje afatgjata | (60,949,534) | 267,194,974 |
| 3 | Pagesat e detyrimeve te qirase financiare | | |
| 4 | Dividentet e paguar | | |
| | <i>MM neto e perdorur ne aktivitetet financiare</i> | (29,935,328) | 615,345,195 |
| | Rritja /renia neto e mjeteve monetare | (8,365,817) | (132,863,817) |
| | Mjetet monetare ne fillim te periudhes kontabel | 76,396,176 | 209,259,992 |
| | Mjetet monetare ne fund te periudhes kontabel | 68,030,359 | 76,396,176 |

pe





Gener 2 shpk


Pasqyra e levizjes se Aktiveve Afatgjata Materiale

| Aktive te trupezuara | Instalime ne nderitime | Makineri pajisje | Mjete transporti | Inventar ekonomik | Investime ne proces | Total |
|-------------------------------------|------------------------|--------------------|-------------------|--------------------|---------------------|----------------------|
| Vlera Bruto e AAM 01.01.2012 | 1,852,692,312 | 542,882,195 | 42,406,421 | 303,894,204 | 0 | 2,741,875,132 |
| Blerje AAM | 23,191,016 | 24,092,201 | 1,440,650 | 9,807,071 | | 58,530,938 |
| Pakesime AAM | | -63,067,365 | | -1,051,265 | | -64,118,630 |
| Vlera Bruto e AAM 31.12.2012 | 1,875,883,328 | 503,907,031 | 43,847,071 | 312,650,010 | 0 | 2,736,287,440 |

| Amortizimi | Instalime ne nderitime | Makineri pajisje | Mjete transporti | Inventar ekonomik | Investime ne proces | Total |
|---|------------------------|--------------------|-------------------|--------------------|---------------------|--------------------|
| Amortizimi I akumuluar deri 01.01.2012 | 43,328,113 | 169,721,000 | 16,594,448 | 98,172,992 | 0 | 327,816,553 |
| Amortizimi I AAM I vitit 2012 | 25,585,041 | 61,873,037 | 3,440,034 | 28,496,638 | | 119,394,750 |
| Amortizimi I AAM te shitura | | | | -32,550 | | -32,550 |
| Amortizimi I akumuluar deri 31.12.2012 | 68,913,154 | 231,594,037 | 20,034,482 | 126,637,080 | 0 | 447,178,753 |

| | | | | | | |
|------------------------------------|----------------------|--------------------|-------------------|--------------------|----------|----------------------|
| Vlera Neto e AAM 01.01.2012 | 1,809,364,199 | 373,161,195 | 25,811,973 | 205,721,212 | 0 | 2,414,058,579 |
| Vlera Neto e AAM 31.12.2012 | 1,806,970,174 | 272,312,994 | 23,812,589 | 186,012,930 | 0 | 2,289,108,687 |



5615301M*

Gener 2 shpk

Pasqyra e ndryshimeve te Kapitalit Periudha 1 Janar - 31 Dhjetor 2012

| | Kapitali aksionar | Primi I aksionit | Aksionet e thesarit | Rezerva statutore dhe ligjore | Rezerva te Konvert. Monedhave te huaja | Fitimi I pashperndare | Rezerva te tjera | Shuma te parashikuara per rreziqe | Totali |
|---|-------------------|------------------|---------------------|-------------------------------|--|-----------------------|------------------|-----------------------------------|-------------|
| Pozicioni me 31 dhjetor 2011 | 736,586,172 | - | - | 290,760 | - | 56,644,727 | - | 0 | 793,521,659 |
| Efekte i ndryshimit ne politikat kontabel | | | | | | | | | 0 |
| Pozicioni i rregulluar | | | | | | | | | 0 |
| Rritje kapitali nga perthithja Aba Trade Center | | | | | | | | | |
| Rritje kapitali nga perthithja Leskova | | | | | | | | | |
| Rritje e rezerves se kapitalit | 56,934,828 | | | (290,100) | | (56,644,727) | | | 1 |
| Fitimi neto per periudhen kontabile | | | | | | 37,449,456 | | | 37,449,456 |
| Pozicioni me 31 dhjetor 2012 | 793,521,000 | - | - | 660 | - | 37,449,456 | - | - | 830,971,116 |

[Signature]

[Signature]

[Signature]

[Signature]

[Signature]

15301M

SHENIME SHPIEGUESE

SOARIM : Dhenia e shenimeve shpjeguese ne kete pjese eshte e detyrueshme sipas SNK
Plotesimi I te dhenave te kesaj pjese duhet te behet sipas kerkesave dhe struktures
standarte te percaktuara ne SNK.

Radha e dhenies se spjegimeve duhet te jete :

- a) informacion I pergjithshem dhe politikat kontabel
- b) shenime qe shpjegojne zera te ndryshem te pasqyrave financiare
- c) shenime te tjera shpjeguese

Ferdinand
Dytori
(Drejtor Monedhes)



HARTOJ.

SILVA XHOMO

[Signature]

Per Drejtimin e Njesise Ekonomike
Administratori

Bashkim ULAJ

