

Emertimi dhe Forma ligjore	<u>SHKELQIMI 07</u>
NIPT -i	<u>K68121808W</u>
Adresa e Selise	<u>BELISHOVE</u>
	<u>MALLAKASTER</u>
Data e krijimit	<u>14.05.2007</u>
Nr. i Regjistrit Tregetar	<u>38263</u>
Veprimtaria Kryesore	<u>NDERTIMI TREGETI</u>

PASQYRAT FINANCIARE

(Ne zbatim te Standartit Kombetar te Kontabilitetit Nr.2 dhe
Ligjit Nr. 9228 Date 29.04.2004 Per Kontabilitetin dhe Pasqyrat Financiare)

Viti 2017



Pasqyra Financiare jane individuale
 Pasqyra Financiare jane te konsoliduara
 Pasqyra Financiare jane te shprehura ne
 Pasqyra Financiare jane te rumbullakosura ne

PO
JO
LEKE

Periudha Kontabel e Pasqyrave Financiare Nga 01,01,2017
 Deri 31,12,2017

Data e mbylljes se Pasqyrave Financiare 10.03.2018

PASQYRAT FINANCIARE TE USHTRIMIT KONTABEL 2017

Bilanci kontabël

Për Periudhën 01 Janar 2017-31 Dhjetor 2017

Pasqyra e Pozicionit Financiar (Bilanci)

A	AKTIVI	Shënime	Viti raportues 31.12.2017	Viti paraardhës 31.12.2016
I	AKTIVET AFATSHKURTRA	A1		
1	I Aktivet Monetare	A1.1		
1/1	> Banka	A1.1.1	49,590,286	92,413,246
1/2	> Arka	A1.1.2	32,720	548,598
	Totali 1		49,623,006	92,961,844
2	Investime :	A1.2		
2/1	Në tituj pronësie të njësive ekonomike brenda grupit	A1.2/1	-	-
2/2	Aksionet e veta	A1.2/2	-	-
2/3	Të tjera financiare	A1.2/3	-	-
	Totali 2		-	-
3	Të drejta të arkëtueshme	A1.3		
3/1	Nga aktiviteti i shfrytëzimit	A1.3/1	433,124,247	288,459,164
3.1/1	> Te arkëtueshme nga Klientet	A1.3/2	432,526,015	288,193,952
3.1/2	> Tatum Fitim	A1.3/3	598,232	265,212
3.1/3	> Tvsh	A1.3/4	-	-
3/2	Nga njësitë ekonomike brenda grupit	A1.3/5	-	-
3/3	Nga njësitë ekonomike ku ka interesa pjesëmarrëse	A1.3/6	-	-
3/4	Të tjera	A1.3/7	13,497,905	4,339,534
3/5	Kapital i nënshkruar i papaguar	A1.3/8	-	-
	Totali 3		446,622,152	292,798,698
4	Inventari	A1.4		
4/1	Lëndë e parë dhe materiale të konsumueshme	A1.4/1	19,675,352	25,178,285
4/2	Inventar i imet	A1.4/2	5,167,337	2,348,130
4/3	Produkte të gatshme	A1.4/3	-	-
4/4	Malira	A1.4/4	5,428,068	4,854,111
4/5	Aktive Biologjike (Gjë e gjallë në rritje e majmëri)	A1.4/5	-	-
4/6	AAJGM të mbajtura për shitje	A1.4/6	-	-
4/7	Parapagime për inventar	A1.4/7	23,793,667	9,489,000
	Totali 4		54,064,423	41,869,526
5	Shpenzime të shtyra	A1.5	647,557	-
6	Të arkëtueshme nga të ardhurat e konstatuara	A1.6	-	-
	TOTALI AKTIVEVE AFATSHKURTRA (I)		550,957,138	427,630,068
II	AKTIVET AFATGJATA			
1	Aktive financiare	AII-1		
1/1	Tituj pronësie në njësitë ekonomike brenda grupit	AII-1/1	-	-
1/2	Tituj të huadhënies në njësitë ekonomike brenda grupit	AII-1/2	-	-
1/3	Tituj pronësie në njësitë ekonomike ku ka interesa pjesëmarrëse	AII-1/3	-	-
1/4	Tituj të huadhënies në njësitë ekonomike ku ka interesa pjesëmarrëse	AII-1/4	-	-
1/5	Tituj të tjerë të mbajtur si aktive afatgjata	AII-1/5	-	-
1/6	Tituj të tjerë të huadhënies	AII-1/6	-	-
	Totali 1		-	-
2	Aktive afatgjata materiale	AII-2		
2/1	> Toka	AII-2/1	41,508,800	41,508,800
2/2	> Ndertesa	AII-2/2	63,714,316	63,823,433
2/3	> Makineri e Pajisje	AII-2/3	151,892,629	131,663,702
2/4	> Aktive të tjera afatgjata materiale	AII-2/4	5,459,585	3,040,565
2/5	> Aktive në proces	AII-2/5	30,899,286	26,681,188
	Totali 2		293,474,616	266,717,688
3	Aktivitet biologjike afatgjata	AII-3		
4	Aktive jo materiale	AII-4		
4/1	Koncesione, patenta, liçenca, marka tregtare, të drejta dhe aktive të ngjashme	AII-4/1	-	-
4/2	Emri Mire	AII-4/2	-	-
4/3	Parapagime për AAJM	AII-4/3	-	-
	Totali 4		-	-
5	Aktive tatimore të shtyra	AII-5		
	TOTALI AKTIVEVE AFATGJATA (II)		293,474,616	266,717,688
	TOTALI I AKTIVEVE (I + II)		844,431,754	694,347,756

Shënimet mbi pasqyrat financiare në faqet vijuese janë pjesë përbërëse e këtyre pasqyrave financiare.

PASQYRAT FINANCIARE TE USHTRIMIT KONTABEL 2017

Bilanci kontabël

Për Periudhen 01 Janar 2017-31 Dhjetor 2017

Pasqyra e Pozicionit Financiar (Bilanci)

B	DETYRIMET DHE KAPITALI	Shënime	Viti raportues 31.12.2017	Viti paraardhës 31.12.2016
I	DETYRIMET AFATSHKURTRA	BI		
1	Titujt e huamarrjes	PI-1	-	-
2	Detyrime ndaj institucioneve të kredisë	PI-2		
2/1	>Overdrafte bankare	PI-2/1		
2/2	>Detyrime ndaj Institucioneve të kreditit	PI-2/2	-	-
3	Arkëtime në avancë për porosi	PI-3		
4	Të pagueshme për aktivitetin e shfrytëzimit ndaj furnitoreve	PI-4	452,239,135	482,040,819
5	Dëftesa të pagueshme	PI-5	-	-
6	Të pagueshme ndaj njësisve ekonomike brenda grupit	PI-6	188,794,859	38,985,225
7	Të pagueshme ndaj njësisve ekonomike ku ka interesa pjesëmarrëse	PI-7	-	-
8	Të pagueshme ndaj punonjësve	PI-8	2,050,424	1,866,345
9	Të pagueshme ndaj sigurimeve shoqërore	PI-9	780,227	573,841
10	Të pagueshme për detyrimet tatimore-Tap	PI-10	-	-
11	Të pagueshme për detyrimet tatimore-Tatim Fitim	PI-11	-	-
12	Të pagueshme për detyrimet tatimore-TVSH	PI-12	313,148	1,658,000
13	Tatim në burim	PI-13	-	-
14	Të tjere	PI-14	-	-
14/1	Divident për tu paguar	PI-14/1	-	-
14/2	Të tjere	PI-14/2	-	-
15	Të pagueshme për shpenzime të konstatuara	PI-15	-	-
16	Të ardhura të shtyra	PI-16	-	-
17	Provizionet	PI-17	-	-
	TOTALI I DETYR. AFATSHKURTRA (I)		644,177,793	525,124,230
II	DETYRIMET AFATGJATA	PII		
1	Titujt e huamarrjes	PII-1	-	-
2	Detyrime ndaj institucioneve të kredisë	PII-2	-	-
2/1	>Qera Financiare	PII-2/1	7,077,457.0	-
2/2	>Huamarrje afatgjata	PII-2/2	-	-
3	Arkëtimet në avancë për porosi	PII-3	-	-
4	Të pagueshme për aktivitetin e shfrytëzimit	PII-4	-	-
5	Dëftesa të pagueshme	PII-5	-	-
6	Të pagueshme ndaj njësisve ekonomike brenda grupit	PII-6	-	-
7	Të pagueshme ndaj njësisve ekonomike ku ka interesa pjesëmarrëse	PII-7	-	-
8	Të tjera të pagueshme	PII-8	-	-
9	Të pagueshme për shpenzime të konstatuara	PII-9	-	-
10	Të ardhura të shtyra	PII-10	-	-
11	Provizione:	PII-11	-	-
11-1	Provizione për pensionet	PII-11/1	-	-
11-2	Provizione të tjera	PII-11/2	-	-
12	Detyrime tatimore të shtyra	PII-12	-	-
	TOTALI I DETYR. AFATGJATA (II)		7,077,457	-
	TOTALI I DETYRIMEVE (I+II)		651,255,250	525,124,230
III	KAPITALI DHE REZERVAT	K		
1	Kapitali i Nënshkruar	KIII-1	47,080,000	47,080,000
2	Primi i lidhur me kapitalin	KIII-2	-	-
3	Rezerva rivlerësimi	KIII-3	-	-
4	Rezerva të tjera	KIII-4	-	-
	> Rezerva Ligjore	KIII-4-1	6,077,052	5,308,007
	>Rezerva statutore	KIII-4-2	-	-
	>Rezerva të Tjera	KIII-4-3	116,066,474	101,454,624
5	9 Fitimet e pa shperndara	KIII-5	-	-
6	10 Fitime (humbja) e vitit financiar	KIII-6	23,952,978	15,380,895
	TOTALI I KAPITALIT (III)		193,176,504	169,223,526
	TOTALI I DETYRIMEVE DHE KAPITALIT (I,II,III)		844,431,754	694,347,756

Shënimet mbi pasqyrat financiare në faqet vijuese janë pjesë përbërëse e këtyre pasqyrave financiare.

PASQYRAT FINANCIARE TE USHTRIMIT KONTABEL 2017

Pasqyra e te Ardhurave dhe Shpenzimeve 2017

(Bazuar ne klasifikimin e shpenzimeve sipas natyres)

Për Periudhen 01 Janar 2017-31 Dhjetor 2017

(Të gjitha balancat janë në lekë)

	Përshkrimi i Elementëve	Shënime	Viti raportues 31.12.2017	Viti paraardhës 31.12.2016
1	Të ardhura nga aktiviteti i shfrytëzimit	AN1 (701;704;705)	562,215,817	429,960,597
2	Ndryshimet ne inventarin te produkteve te gatshem dhe prodhimit ne proces	AN2 (714)	-	-
3	Puna e kryer nga njësia ekonomike dhe e kapitalizuar	AN3(..)	-	-
4	Te ardhurat te tjera nga veprimtarite e shfrytezimit	AN4 (708)	5,141,850	3,468,662
5	Lënda e parë dhe materiale të konsumueshme	(601;6023;6024;6025;6026;6027)	(481,961,932)	(362,305,178)
5/1	>Lënda e parë dhe materiale të konsumueshme	SN4-1 (601;6023;6024)	(481,961,932)	(362,305,178)
5/2	>Të tjera shpenzime	SN4-1 (60)	-	-
6	Kosto e Punes		(36,023,836)	(21,244,910)
6/1	Pagat e personelit	SN-1(641)	(30,868,753)	(18,205,580)
6/2	Shpenzimet e sigurimeve shoq. e shendet.	SN5-2(644)	(5,155,083)	(3,039,330)
7	Zhvlerësimi i aktiveve afatgjata materiale			
8	Amortizimet dhe zhvleresimet	SN6(681)	(7,278,667)	(5,137,432)
9	Shpenzime të tjera shfrytëzimi	SN7 (611;613;616;618;626;628;638;657)	(13,783,694)	(26,206,655)
10	Totali i Shpenzimeve (shumat 5-9)		(539,048,129)	(414,894,176)
11	FITIM HUMBJE(PARA TATIMIT) NGA AKTIVITETI(1+2+3+4+6+8+7+8+9)	0.043	28,309,538	18,535,084
12	Te Ardhurat te tjera		(129,564)	344,833
12.1	1.Të ardhura nga njësitë ekonomike ku ka interesa pjesëmarrëse (paraqitur veçmas të ardhurat nga njësitë ekonomike brenda grupit)		-	-
12.2	2.Të ardhura nga investimet dhe huatë e tjera pjesë e aktiveve afatgjata (paraqitur veçmas të ardhurat nga njësitë ekonomike brenda grupit)		-	-
12.3	3.Interesa të arkëtueshëm dhe të ardhura të tjera të ngjashme (paraqitur veçmas të ardhurat nga njësitë ekonomike brenda grupit)	SN12-1 (767)	(129,564)	344,833
13	Zhvlerësimi i aktiveve financiare dhe investimeve financiare të mbajtura si aktive afatshkurtra	NI12-1 (667;767)	-	-
14	Shpenzime financiare	SN12-3(669;769)	-	-
14.1	1. Shpenzime interesi dhe shpenzime të ngjashme (paraqitur veçmas shpenzimet për t'u paguar tek njësitë ekonomike brenda grupit)		-	-
14.2	2. Shpenzime të tjera financiare		-	-
15	Pjesa e fitimit/humbjes nga pjesëmarrjet		-	-
16	Totali i te ardhurave dhe shpenzimeve financiare		(129,564)	344,833
	Fitimi (humbja) para tatimit (11+/-16)	5.01	28,179,974	18,879,917

"SHKELQIMI 07" SHPK
NIPT K68121808W
MALLAKASTER

17			(4,226,996)	(3,499,021)
17/1	1. Shpenzimi aktual i tatimit mbi fitimin		(4,226,996)	(3,499,021)
17/2	2. Shpenzimi i tatim fitimit të shtyrë		-	-
17/3	3. Pjesa e tatim fitimit të pjesëmarrjeve		-	-
18	Fitimi (Humbja) neto e vitit financiar (14-15)		23,952,978	15,380,895
	Fitimi/Humbja e vitit per:			
				-
	1. Pronarët e njësisë ekonomike mëmë		23,952,978	15,380,895
	2. Interesat jo-kontrolluese			
	Elementet e pasqyrave të konsoliduara		-	-

Shënimet mbi pasqyrat financiare në faqet vijuese janë pjesë përbërëse e këtyre pasqyrave financiare.

Fitimi/Humbja e vitit		23,952,978	15,380,895
Të ardhura të tjera gjithëpërfshirëse për vitin:			
Diferencat (+/-) nga përkthimi i monedhës në veprimtari të huaja			
Diferencat (+/-) nga rivlerësimi i aktiveve afatgjata materiale			
Diferencat (+/-) nga rivlerësimi i aktiveve financiare të mbajtura për shitje			
Pjesa e të ardhurave gjithëpërfshirëse nga pjesëmarrjet			
Totali i të ardhurave të tjera gjithëpërfshirëse për vitin			
Totali i të ardhurave gjithëpërfshirëse për vitin			
Totali i të ardhurave/humbjeve gjithëpërfshirëse për:		23,952,978	15,380,895
1. Pronarët e njësisë ekonomike mëmë		23,952,978	15,380,895
2. Interesat jo-kontrolluese			

Hartuesi Pasqyrave Financiare
Flamur Zaimi




PASQYRAT FINANCIARE TE USHTRIMIT KONTABEL 2017

Pasqyra e rrjedhjes së parasë (cash flow)

Metoda Direkte

Për Periudhën 01 Janar 2017-31 Dhjetor 2017

(Të gjitha balancat janë në lekë)

	Pasqyra e fluksit monetar - Metoda Direkte	Shenime	Periudha Raportuese	Periudha parardhese
I	Fluksi Monetar nga Veprimtarite e Shfyrtezimit			
I/1	Mjete Monetare te arkeluara nga Klientet	FH-VS01	536,286,492	435,684,425
I/2	Mjete Monetare te Paguara ndaj Furnitoreve dhe Punonjesve	FD-VS02	(698,520,930)	(382,634,116)
I/3	MM te ardhura nga veprimtarite		(162,234,438)	53,050,309
I/4	Interesi i Paguar	FD-VS03	45,366	344,833
I/5	Talimi mbi Fitimin I Paguar	FD-VS04	(4,561,516)	(3,623,759)
	MM Neto nga Veprimtarite e Shfyrtezimit		(186,750,588)	49,771,383
II	Fluksi Monetar nga Veprimtarite Investuese		-	0
II/1	Blerje e njesise se Kontrolluar Xminus Parat e Arkeluara		-	-
II/2	Blerja e Aktiveve afatgjate Materiale(pagesat per Furnitorët e AQT	FM-AAGJ	(12,585,000)	(41,235,600)
II/3	Te ardhura nga shitja e Pajisjeve	FM-	-	-
II/4	Interesi i Arkeluar		-	-
	MM Neto te perdorura ne veprimtarite investuese		(12,585,000)	(41,235,600)
III	Fluksi Monetar nga aktivite te Financiare		-	0
III/1	Te ardhura nga Emelimi i Kapitalit aksionar	FM-AF1	-	-
III/2	Rritje/Reni i detyrimit te ortakut	FM-AF2	149,810,784	(10,099,197)
III/3	Te ardhura nga Huamarrjet Afagjate	FM-AF3	(13,814,034)	(3,600,000)
III/4	Pagesat e Detyrimeve te Qerase Financiare	FM-AF4	-	-
III/5	Hua te dhena	FM-AF5	-	-
III/6	Dividente te Paguar	FM-AF6	-	-
	Mjete Monetare Neto e perdurur ne Veprimtarite Financiare		135,996,750	(13,699,197)
	Rritja/renia neto e Mjeteve Monetare		(43,338,838)	(5,163,414)
	Mjete Monetare ne Fillim te Periudhes Kontabel		92,961,844	98,125,258
	Mjete Monetare ne fund te periudhes Kontable		49,623,006	92,961,844

BILANCI
diferenca

49,623,006
(0)

92,961,844

Shënime: mbi pasqyrat financiare në faqet vijuese janë pjesë përbërëse e këtyre pasqyrave financiare.



PASQYRAT FINANCIARE TE USHTRIMIT KONTABEL 2017

Pasqyra e ndryshimeve te Kapitalit 2017
Për Periudhen 01Janar 2017-31 Dhjetor 2017
(Të gjitha balancat janë në lekë)

Nje pasqyre e pa konsoliduar

Nr	Pershkrimi	Kapitali i nenshkruar	Primi i Lidhur me Kapitalin	Rezerva Rivleresi	Rezerva ligjore	Rezerva statutore	Rezerva te tjera	Fitimi pashpermdar e	Fitim / Humbja e vitit	Totali	Interesa Jo-Kontrollues	Totali
I	pozicioni me 31.12.2015	47,080,000				4,751,069	90,872,799	-	11,138,763	153,842,631		153,842,631
A	Efektet i ndryshimit te politikave kontabel											
II	Pozicioni Financiar i rideklaruar me 01.01.2016	47,080,000				4,751,069	90,872,799	-	11,138,763	153,842,631		153,842,631
I	Të ardhura totale gjithëpërfshirëse për vitin:											
I-1	>Fitimi neto i periudhes kontabel								15,380,895	15,380,895		15,380,895
I-2	> Të ardhura të tjera gjithëpërfshirëse:											
	Totali i të ardhura gjithëpërfshirëse për vitin:2016								15,380,895	15,380,895		15,380,895
2	Transaksionet me pronaret e njesise ekonomike të njohura direkt në kapital:											
2-1	>Emetimi i kapitalit të nënshkruar					556,938	10,581,825		(11,138,763)			
2-2	>Dividendë të paguar											
	Totali i transaksioneve me pronaret e njesise ekonomike											
III	Pozicioni financiar i rideklaruar me 31 dhjetor 2016	47,080,000				5,308,007	101,454,624			169,223,526		169,223,526
IV	Pozicioni financiar i rideklaruar me 1 janar 2017	47,080,000				5,308,007				169,223,526		169,223,526
I	Të ardhura totale gjithëpërfshirëse për vitin:											
I-1	>Fitimi neto i periudhes kontabel								23,952,978	23,952,978		23,952,978
I-2	> Të ardhura të tjera gjithëpërfshirëse:											
V	Totali i të ardhura gjithëpërfshirëse për vitin:2017								23,952,978	23,952,978		23,952,978
2	Transaksionet me pronaret e njesise ekonomike të njohura direkt në kapital:											
2-1	>Emetimi i kapitalit të nënshkruar											
2-2	>Dividendë të paguar											
2-3	>Kalimi i Fitimeve ne Rezerva /Kapital					769,045	14,611,850		(15,380,895)			
	Totali i Transaksioneve me pronaret e njesise ekonomike											
VI	Pozicioni financiar i ndeklaruar me 31 dhjetor 2017	47,080,000				6,077,052	116,066,474		23,952,978	193,176,504		193,176,504



Gjendja dhe ndryshimet e AAM-ve, amortizimet dhe zhvleresimet

	Gjendjet dhe levizjet	Toka	Ndertesa	Mjete Transporti	Makineri dhe pajisje	Aktivitet tjera afatgjata materiale	Totali
A	Kosto e AAM-ve me 01.01.2017	41,508,800	64,379,000	76,641,425	100,219,884	4,227,929	286,977,038
	Shtesat	-	-	19,461,314	8,431,560	3,041,157	30,934,031
	Pakesimet	-	-	(1,414,300)	0	0	(1,414,300)
	Kosto e AAM-ve 31.12.2017	41,508,800	64,379,000	94,688,439	108,651,444	7,269,086	316,496,769
B	Amortizimi AAM-ve 01.01.2017	-	555,567	22,906,655	22,290,951	1,187,364	46,940,537
	Amortizimi ushtrimit	-	109,117	3,491,343	2,953,719	622,137	7,176,316
	Amortizimi per daljet e AAM-ve	-	-	(195,415)	-	-	(195,415)
	Amortizimi i AAM-ve 31.12.2017	-	664,684	26,202,583	25,244,670	1,809,501	53,921,438
C	Zhvleresimi AAM-ve 01.01.2017	-	-	-	0	0	0
	Shtesat	-	-	-	0	0	0
	Pakesimet	-	-	-	0	0	0
	Zhvleresimi AAM-ve 31.12.2017	-	-	-	-	-	-
D	Vlera neto e AAM-ve 01.01.2017	41,508,800	63,823,433	53,734,770	77,928,933	3,040,565	240,036,501
	Vlera neto e AAM-ve 31.12.2017	41,508,800	63,714,316	68,485,856	83,406,774	5,459,585	262,575,331



"SHKELQIMI 07" SHPK
NIPT K68121808W
MALLAKASTER

PASQYRAT FINANCIARE TE USHTRIMIT KONTABEL 2017

Shënime për pasqyrat financiare

Për Periudhen 01 Janar 2017-31 Dhjetor 2017

(Të gjitha balancat janë në lekë)

Percaktimi i rezultatit tatimor-Shpenzime per tatim fitimin

0

SN14	FITIMI NETO PARA TATIMIT	28,179,974	14,915,042
SN7	SHPENZIME TE PAZBRITESHME (+)	10,000	10,260,153
1	Amortizime tej normave fiskale	0	0
2	Shpezime pritje e dhurime tej kufirit tatimor		
3	Gjoha,penalite, demshperblime	10,000	60,153
4	Provizione qe nuk njihen		
5	Shpenzime pa dok. ose jo te rregullta		
6	Te tjera	0	10,200,000
	PJESA E HUMBJES SE MBARTUR(-)	0	0
IV	FITIMI (HUMBJA) TATIMORE(I+II-III)	28,189,974	25,175,195
V	Shpenzimi i tatim fitimit-15%	4,228,496	3,776,279
	Shpenzime Tatim Fitim I Rivleresuar	0	
VI	FITIMI NETO I USHTRIMIT(I-V)	23,951,478	11,138,763

Tatim mbi fitimin

2017

2016

•	Detyrim Tatim Fitimi i vitit meprashem		0
•	Tatimi Fitimi i vitit ushtrimor	4,228,496	3,499,021
•	Rivleresim Tatim Fitimi	0	0
•		4,228,496	3,499,021
•	Tatimi i derdhur paradhenie	4,561,516	3,623,759
•	Pagese Tatimi i vitit meparshem	265,212	140,475
•	Pagese e tatim Fitimit te rivleresuar		
•	Tatimi i derdhur teper	0	0
•	Tatim rimbursuar	(598,232)	(265,213)
•	Tatim per tu paguar	(598,232)	(265,213)

Shënime të tjera shpjeguese

lidhura

Ne marrjen ne konsiderate te çdo transaksione dhe marredhenie te mundeshme, jo thjesht formen ligjore te tyre , veç huase se marre nga ortaku nuk ka transaksione te tjera me palet e lidhura.

2. Ngjarjet pas dates se bilancit dhe vazhdimesia e shfrytëzimit

Asnje ngjarje e rëndësishme nuk ka ndodhur pas dates se miratimit te pasqyrave financiare.

Nga analiza e gjendjes dhe performances financiare te shoqerise, rezulton se ne ushtrimin 2017 eshte rritur fitimi tregtar.

3. Shifrat krahasuese

Shifrat jane te krahasueshme pasi jane perdorur politika te njejta kontabile

Gabime materiale te ndodhura ne periudhat kontabel te mepareshme te konstatuara gjate periudhes rraportuese dhe qe korigjim nuk ka.

Hartuesi Pasqyrave Financiare
Flamur Zaimi



SHENIMET SPJEGUESE

Sqarim:

Dhenia e shënimeve shpjeguese në këtë pjesë është e detyrueshme sipas SKK 2 i përmirësuar
Plotesimi i te dhenave të kësaj pjesë duhet të bëhet sipas kërkesave dhe strukturës standarte të
percaktuara në SKK 2 të përmirësuar. Rradha e dhenies së shpjegimeve duhet të jetë :

- a) Informacion i përgjithshëm dhe politikat kontabël
- b) Shënime të shpjegojnë zërat e ndryshëm të pasqyrave financiare
- c) Shënime të tjera shpjeguese

A I Informacion i përgjithshëm

- 1 Kuadri ligjor: Ligji 9228 dt 29.04.2004 "Per kontabilitetin dhe Pasqyrat Financiare"
- 2 Kuadri kontabel I aplikuar: Standartet Kombetare të Kontabilitetit në Shqipëri. (SKK 2)
- 3 Baza e përgatitjes së PF: Te drejtat dhe detyrimet e konstatuara. (SKK 1)
- 4 Parimet dhe karakteristikave çilesore të përdorura për hartimin e P.F: (SKK 1)
 - a) NJESIA EKONOMIKE RAPORTUESE ka mbajtur në llogarinë e saj aktivet, pasivet dhe transaksionet ekonomike të veta.
 - b) VIJIMESIA e veprimtarisë ekonomike të njesisë sone raportuese është e siguruar duke mos patur në plan ose nevojë ndërprerjen e aktivitetit të saj.
 - c) KOMPENSIM midis një aktivi dhe një pasivi nuk ka, ndërsa midis të ardhurave dhe shpenzimeve ka vetëm në rastet që lejohen nga SKK.
 - d) KUPTUSHMERIA e Pasqyrave Financiare është realizuar në masën e plote për të qenë të qarta dhe të kuptueshme për përdorues të jashtëm që kanë njohuri të përgjithshme e të mjaftueshme në fushën e kontabilitetit.
 - e) MATERIALITETI është vlerësuar nga ana jone dhe në bazë të tij Pasqyrat Financiare janë hartuar vetëm për zërat materiale.
 - f) BESUSHMERIA për hartimin e Pasqyrave Financiare është e siguruar pasi nuk ka gabime materiale duke zbatuar parimet e mëposhtme:
 - * Parimin e paraqitjes me besnikëri.
 - * Parimin e përparësisë së përmbajtjes ekonomike mbi formën ligjore
 - * Parimin e paanshmerisë pa asnjë influencim të qëllimshëm
 - * Parimin e maturisë pa optimizim të tepruar, pa nën e mbi vlerësim të qëllimshëm.
 - * Parimin e plotësisë duke paraqitur një pamje të vertetë e të drejtë të PF.
 - * Parimin e qëndrueshmërisë për të mos ndryshuar politikën e metodat kontabel
 - * Parimin e krahasueshmërisë duke siguruar krahasimin midis dy periudhave.

A II Politikat kontabël

Për përcaktimin e kostos së inventareve është zgjedhur metoda "FIFO" (hyrja e parë, dalja e parë SKK 4)

Vlerësimi fillestar i një elementi të AAM që plotëson kriteret për njohje si aktiv në bilanc është vlerësuar me kosto. (SKK 5;11)

Për prodhimin ose krijimin e AAM kur kjo financohet nga një hua, koston e huamarrjes (dhe interesat) është metoda e kapitalizimit me koston e aktivitetit për periudhën e investimit. (SKK 5)

Për vlerësimin e mëposhtëm të AAM është zgjedhur modeli i kostonë duke i paraqitur në bilanc me kosto minus amortizimin e akumuluar. (SKK 5)

Për llogaritjen e amortizimit të AAM (SKK 5) njesia jone ekonomike ka përcaktuar si metode të amortizimit të ndërtësive metodën lineare dhe për AAM të tjera metodën e amortizimit mbi bazën e vlerës së mbetur ndërsa normat e amortizimit janë përdorur të njellojta me ato të sistemit fiskal në fuqi dhe konkretisht:

Për ndërtësat me 5% të vlerës së mbetur

Komputera e sisteme informacioni me 25% të vlerës së mbetur

Të gjitha AAM të tjera me 20% të vlerës së mbetur

Për llogaritjen e amortizimit të AAJM (SKK 5) njesia ekonomike raportuese ka përcaktuar si metode të amortizimit metodën lineare me normën e amortizimit me 15% në vit.



"SHKELQIMI 07" SHPK
NIPT K68121808W
MALLAKASTER

B Shënime të tjera shpjeguese

1 Aktivitet monetare

Gjendja e mejeve monetare në shoqëri përbehen nga :

- * Banka 49,590,286 leke
- * Arka 32,720 leke

2 Te drejta të arketueshme

- * Te tjera shteti debitor për t.v.sh. në shumën 0 leke, shteti tatim mbi fitimin në shumën 598,232 leke si dhe klientet në shumën 432.526.015 leke debitor të ndryshëm 13.497.905 leke.

3 Inventaret

- * Gjendja e inventarit më datën 31.12.2016 është në shumën 25.103.420 leke. (bashkëgjatur inventari fizik)

4 Aktivitet afatgjatë materiale

- * Aktivitet Afat Gjatë Materiale janë në shumën 316.496.769 leke (vlera historike), blerjet e realizuara gjatë vitit ushtrimor janë në shumën 30.934.031 leke (bashkëgjatur pasqyra)

5 Detyrimet afatshkurtra

- * Detyrimet ndaj punonjësve në shumën 2.050.424 leke, ndaj sigurimeve shoqërore në shumën 780.227 leke, ndaj shtetit leke ,tvsh 313.148 leke si dhe detyrimet ndaj furnitoreve në shumën 452.239.135 leke.
- * Në detyrimet janë dhe ndaj kreditorëve në shumën 188.794.859 leke.

6 Kapitali, rezervat dhe fitimet e realizuara.

- * Kapitali i nënshkruar dhe i paguar në shumën 47.080.000 leke
- * Rezervat e shoqërisë janë në shumën 6.077.052 leke.
- * Fitimi neto i realizuar gjatë vitit ushtrimor 2017 është në shumën 23.952.978 leke.

7 Te ardhurat

- * Realizimi i te ardhurave gjatë vitit 2017 është në shumën 567.357.667 leke nga shitja e mallrave dhe punime në ndërtim .

8 Shpenzimet

- * Shpenzimet përbehen nga lenda e parë e konsumuar për shitje në shumën 481.961.932 leke nga shpenzimet për pagat në shumën 30.868.753 leke, nga shpenzimet për sigurimet shoqërore në shumën 5.155.083 leke, nga shpenzimet për amortizimin e aktiveve në shumën 7.278.667 leke si dhe nga shpenzime të tjera të shfrytëzimit në shumën 13.783.694 leke.(për keto shpenzime është pasqyra bashkëgjatur bilanci).

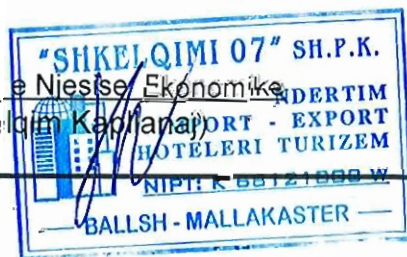
- 9 Bilanci ka të bashkëgjatur edhe pasyrat e fluksit të parëve, pasqyrën e lëvizjes së kapitalit, pasqyrën e Gjendjes së aktiveve të qëndrueshme së bashku me mënyrën e llogaritjes së amortizimit, pasqyrën e inventarit fizik të gjënes së mallrave.**

C Shënime të tjera shpjeguese

Ngjarje të ndodhura pas datës së bilancit për të cilat behen rregullime apo ngjarje të ndodhura pas datës së bilancit për të cilat nuk behen rregullime nuk ka.

Gabime materiale të ndodhura në periudhat kontabel të mëparshme të konstatuara gjatë periudhës raportuese dhe që korigjime nuk ka.

Per Drejtimin e Njësise Ekonomike
(Shkelqim Kapitalor)



"SHKELQIMI 07" SHPK
NIPT K68121808W
MALLAKASTER



Pasqyra Analitike e Inventarit dhe Amortizimit per vitin 2017

Llogaria Financiare e Aktivite	Emertimi	Njesia	Gjendje e AQT-ve me 31.12.2017			Norma e Amort. ne %	Data e hyrjes ne Pune	Amortizimi Akumuluar	Vlera e Mbetur 31.12.2017	
			Sasia	Cmimi	Vlera					
1	21101	211	Toke are (Fabrika) Portez nr.pas	m2	6,500	454	2,951,000	21.10.2009	0	2,951,000
2	21101	211	Toke are (Fier-Portez)	m2	9,287	2,334	21,680,400	31.12.2013	0	21,680,400
3	21102	211	Toke are (Fier-Portez) nr.pas.28	m2	4,600	440	2,024,000	24.12.2014	0	2,024,000
4	21103	211	Toke are Varibobe	m2	4,140	507	2,099,000	07.05.2014	0	2,099,000
5	21104	211	Toke are Varibobe nr.pas.128/2	m2	4,300	507	2,180,000	22.05.2014	0	2,180,000
6	21104	211	Toke are Varibobe nr.pas.128/1	m2	4,160	507	2,109,000	16.06.2014	0	2,109,000
7	21105	211	Toke are (Fabrika) Portez nr.pas	m2	2,900	454	1,316,000	23.09.2011	0	1,316,000
8	21106	211	Toke are (Fabrika) Portez nr.pas	m2	1,700	454	772,000	10.03.2010	0	772,000
9	21107	211	Toke are (Fier-Portez)nr.pas.283	m2	4,000	454	1,816,000	25.11.2015	0	1,816,000
10	21108	211	Toke are (Fier-Portez)nr.pas.283	m2	####	440	2,860,000	29.12.2015	0	2,860,000
11	21109	211	Toke are (Fier-Portez) nr.pas. 283/3	m2	####	454	454,000	25.05.2016	0	454,000
12	21110	211	Toke are (Fier-Portez) nr.pas. 48/86	m2	####	297	623,700	01.07.2016	0	623,700
13	21111	211	Toke are (Fier-Portez) nr.pas. 43/87	m2	####	297	623,700	01.07.2016	0	623,700
14	21201	212	Hotel Bylis (Tirane)	cope	1.00	22,379,000	22,379,000	31.12.2013	664,684	21,714,316
15	21202	212	Vile tre kateshe (Tirane)	cope	1.00	42,000,000	42,000,000	27.11.2014	0	42,000,000
16	213001	213	Rul i Perdorur	cope	1.00	150,000	150,000	20.09.2007	109,671	40,329
17	213002	213	Rul per Ngjeshje	cope	1.00	180,000	180,000	21.09.2007	131,605	48,395
18	213003	213	Eskavator me zinxhir tip 441	cope	1.00	500,000	500,000	21.09.2007	365,568	134,432
19	213004	213	Eskavator Zinxhir model Pm1	cope	1.00	540,000	540,000	21.09.2007	394,814	145,186
20	213005	213	Cekic Pneumatik	cope	1.00	150,000	150,000	22.09.2007	109,671	40,329
21	213006	213	Skrep i perdorur	cope	1.00	300,000	300,000	23.09.2007	219,341	80,659
22	213007	213	Mini Betoniere	cope	3.00	171,333	514,000		371,400	142,600
23	213008	213	Skrep i perdorur model 428	cope	1.00	2,600,000	2,600,000	25.09.2007	1,900,955	699,045
24	213009	213	Traktor Bujqesor	cope	1.00	60,000	60,000	25.09.2007	43,868	16,132
25	213010	213	Motosaldatrice	cope	3.00	25,000	75,000	26.09.2007	54,836	20,164
26	213011	213	Ngarkuese vetelevizese	cope	1.00	500,000	500,000	26.09.2007	365,568	134,432
27	213012	213	Paisje per prerje me oksigjen	cope	2.00	10,000	20,000	28.09.2007	14,614	5,386
28	213013	213	Ngarkuese vetelevizese	cope	1.00	2,428,918	2,428,918		1,775,870	653,048
29	213014	213	Skrep Caterpillare me goma	cope	1.00	780,343	780,343		570,525	209,818
30	213016	213	Nivelues Planierraupe	cope	1.00	1,457,500	1,457,500		1,065,631	391,869
31	213017	213	Rrul Ngjeshes Vetelevizes	cope	2.00	623,774	1,247,548		912,129	335,419
32	213018	213	Eskavator me Zinxhira Katerpila	cope	1.00	912,840	912,840		667,412	245,428
33	213019	213	Rrul Ngjeshes Benford	cope	1.00	1,154,925	1,154,925		844,407	310,518
34	213020	213	Rrul Ngjeshes Cat Cb 2240	cope	1.00	192,488	192,488		140,735	51,753
35	213021	213	Trasformator	cope	1.00	166,667	166,667		114,579	52,088
36	213022	213	Eskavator (Traktor Ruspe)2007	cope	1.00	3,555,885	3,555,885		2,283,190	1,272,695
37	213023	213	Kaldaje	cope	1.00	203,075	203,075		130,841	72,234
38	213024	213	Oxhak	cope	1.00	40,000	40,000		25,772	14,228
39	213025	213	MiniEskavator Viti 2008 Tip JCB	cope	1.00	4,850	4,850		3,113	1,737
40	213026	213	MiniEskavator Viti 2002 Tip JCB	cope	1.00	525,168	525,168		337,075	188,093
41	213027	213	Makineri Gure Thyese	cope	1.00	4,755,068	4,755,068	1.10.2011	1,991,225	2,763,843
42	213028	213	Eskavator me Zinxhir "JSB"220	cope	1.00	1,956,750	1,956,750		1,675,497	281,253



"SHKELQIMI 07" SHPK
NIPT K68121808W
MALLAKASTER

3	213029	213	Fabrika e Asfaltit	cope	1.00	18,100,139	18,100,139			0	18,100,139
4	213030	213	Betoniere Kantieri	cope	3.00	10,000	30,000			21,404	8,596
5	213031	213	Takmak Vibrues	cope	3.00	10,000	30,000			21,404	8,596
6	213032	213	Vibrator Betoni	cope	4.00	9,000	36,000			25,685	10,315
7	213033	213	Aparat Saldimi per Tuba Plastike	cope	2.00	10,000	20,000			14,270	5,730
8	213034	213	Freze Asfalti	cope	1.00	75,000	75,000			45,251	29,749
9	213035	213	Batipal	cope	1.00	75,000	75,000			45,251	29,749
0	213036	213	Fshese Hidratim Asfalti	cope	1.00	50,000	50,000			30,167	19,833
1	213037	213	Rul Ngjeshes Marka CASE854	cope	1.00	606,085	606,085	15.10.2011		343,811	262,274
2	213038	213	Rul Ngjeshes Marka Bitelli	cope	1.00	704,750	704,750	15.10.2011		399,780	304,970
3	213039	213	Ngrites piruni i perdorur	cope	1.00	347,385	347,385	20.02.2012		142,258	205,127
4	213040	213	Autobetoniere e perdorur	cope	1.00	7,384,501	7,384,501	20.02.2012		1,403,055	5,981,446
5	213041	213	Motociklete e perdorur	cope	1.00	364,676	364,676	20.02.2012		149,339	215,337
6	213042	213	Minieskavator i perdorur	cope	1.00	2,130,004	2,130,004	21.12.2012		872,257	1,257,747
7	213043	213	Eskavator i perdorur	cope	1.00	3,757,741	3,757,741	21.12.2012		1,277,632	2,480,109
8	213044	213	Fadrom me kov i perdorur	cope	1.00	1,980,483	1,980,483	21.12.2012		811,028	1,169,455
9	213045	213	Rrul Vibrues i perdorur	cope	1.00	1,416,318	1,416,318	21.12.2012		579,998	836,320
0	213046	213	Çekiq Pneumatik Buster	cope	1.00	422,122	422,122	21.12.2012		172,863	249,259
1	213047	213	Generator me nafte	cope	1.00	709,734	709,734	24.07.2012		290,644	419,090
2	213048	213	Makine per ngjitjen e tubave	cope	1.00	568,838	568,838	30.07.2013		195,623	373,215
3	213049	213	Miningarkues me kove i perdo	cope	1.00	350,900	350,900	30.03.2015		66,671	284,229
4	213050	213	Fadrome me goma e perdorur	cope	1.00	1,684,320	1,684,320	30.03.2015		320,021	1,364,299
5	213051	213	Miningarkues me kove i perdo	cope	1.00	350,900	350,900	30.03.2015		66,671	284,229
6	213052	213	Ekskavator me Zinxhire i Per	cope	1.00	3,432,000	3,432,000	11.01.2016		343,200	3,088,800
7	213053	213	Autobetoniere e Perdorur "I	cope	1.00	3,467,000	3,467,000	13.02.2016		346,700	3,120,300
8	213054	213	Autobetoniere e Perdorur "I	cope	1.00	3,467,000	3,467,000	15.02.2016		346,700	3,120,300
9	213055	213	Betoniere	cope	4.00	15,000	60,000	19.02.2016		6,000	54,000
0	213056	213	Autobetoniere e Perdorur "I	cope	1.00	3,467,000	3,467,000	26.02.2016		346,700	3,120,300
1	213057	213	Prerese Ligustrash 45-16	cope	1.00	5,200	5,200	15.04.2016		520	4,680
2	213058	213	Prerese Ligustrash 55-16	cope	1.00	8,000	8,000	15.04.2016		800	7,200
3	213059	213	Prerese Ligustrash 55-26	cope	2.00	15,200	30,400	15.04.2016		3,040	27,360
4	213060	213	Prerese Bari ART 23	cope	1.00	5,000	5,000	15.04.2016		500	4,500
5	213061	213	Prerese Bari ROTAK 32	cope	6.00	8,800	52,800	15.04.2016		5,280	47,520
6	213062	213	Lazer Nivelues 2- 50	cope	1.00	28,500	28,500	15.04.2016		2,850	25,650
7	213063	213	Lazer Nivelues 3- 80	cope	1.00	202,883	202,883	15.04.2016		20,288	182,595
8	213064	213	Trekendesh per Lazer	cope	1.00	5,800	5,800	15.04.2016		580	5,220
9	213065	213	Meter Dixhital GLM 50	cope	1.00	16,000	16,000	15.04.2016		1,600	14,400
0	213066	213	Trekendesh per Lazer	cope	1.00	7,600	7,600	15.04.2016		760	6,840
1	213067	213	Thike per pastrim bore	cope	3.00	50,000	150,000	02.06.2016		15,000	135,000
2	213068	213	Asfaltoshtruese e Perdorur ti	cope	1.00	#####	19,226,200	08.07.2016		384,524	18,841,676
3	213069	213	Makine Preres dhe kthyes he	cope	1.00	15,000	15,000	05.08.2016		1,500	13,500
4	213070	213	Autopompe Betoni e Perdorur	cope	1.00	407,580	407,580	07.12.2016		40,758	366,822
5	213071	213	Makineri Hidraulike mbjellje	cope	1.00	123,300	123,300	13.12.2016		0	123,300
6	213072	213	Vinça Kollon (Kapacitet 30	cope	1.00	409,170	409,170	25.02.2017		0	409,170
7	213073	213	Kompresor Ajri i Perdorur	cope	1.00	136,390	136,390	25.02.2017		0	136,390
8	213074	213	Defektometer Shtesash	cope	1.00	40,000	40,000	16.03.2017		0	40,000
9	213075	213	Elektrosaldatrice	cope	1.00	15,000	15,000	17.03.2017		0	15,000
0	213076	213	Gazogjen	cope	1.00	12,500	12,500	17.03.2017		0	12,500
1	213077	213	Furre e Perdorur per Impiant	cope	1.00	1,080,640	1,080,640	04.04.2017		0	1,080,640
2	213078	213	Trare Metalike per Vinxh Ur	cope	6.00	90,020	540,120	18.05.2017		0	540,120
3	213079	213	Minieskavator i Perdorur "B	cope	1.00	1,610,280	1,610,280	19.06.2017		0	1,610,280
4	213080	213	Peshore Elektonike	cope	1.00	1,462,500	1,462,500	28.06.2017		0	1,462,500
5	213081	213	Trapan Radial	cope	1.00	62,500	62,500	30.06.2017		0	62,500
6	213082	213	Minieskavator i Perdorur "K	cope	1.00	1,871,800	1,871,800	28.10.2017		0	1,871,800



"SHKELQIMI 07" SHPK
NIPT K68121808W
MALLAKASTER

7	213083	213	Minieskavator i Perdorur "C	cope	1.00	1,067,360	1.067.360		27.11.2017	0	1.067.360
8	215001	215	Astra Terheqese Koke	cope	1.00	500,000	500.000		02.10.2007	333.318	166.682
9	215002	215	Astra Terheqese Koke Mk3394N	cope	1.00	500,000	500.000		01.10.2007	333.318	166.682
0	215003	215	Benx Kamion	cope	1.00	300,000	300.000			219.261	80.739
1	215004	215	Iveko	cope	1.00	300,000	300.000			219.341	80.659
2	215005	215	Mitsubishi	cope	2.00	391,736	783.473		05.10.2007	474.416	309.057
3	215006	215	Kamion Mercedes	cope	1.00	200,000	200.000			142.695	57.305
4	215007	215	Autobus	cope	1.00	1,172,211	1.172.211			1.067.252	104.959
5	215008	215	Veture 2500 CC	cope	1.00	3,431,669	3.431.669			2.557.657	874.012
6	215009	215	Kamion man Tip F14	cope	2.00	2,221,893	4.443.785			3.509.466	934.319
7	215010	215	Kamiocine Fiat	cope	1.00	882,750	882.750			629.819	252.931
8	215011	215	Kamion Man Tipper	cope	4.00	859,878	3.439.510			2.458.805	980.705
9	215012	215	Kamion Man Tipper Rh Hgv	cope	2.00	693,785	1.387.570			989.995	397.575
0	215013	215	Kamion Iveko Margirus 340-34H	cope	1.00	927,500	927.500			661.747	265.753
1	215014	215	Kamion Volvo Fm12	cope	1.00	954,738	954.738			681.181	273.557
2	215015	215	Kamion Man Tipper viti 2003	cope	1.00	1,462,905	1.462.905			938.955	523.950
3	215016	215	Koke Terheqese Man Tga	cope	1.00	538,965	538.965			321.800	217.165
4	215018	215	Kamion Mercedes 3235 K	cope	1.00	1,408,220	1.408.220			903.856	504.364
5	215019	215	Asfaltuese e Perdorur	cope	1.00	1,674,640	1.674.640			1,194.812	479.828
6	215020	215	Autobot Primier	cope	1.00	695,250	695.250			446.242	249.008
7	215021	215	Gjysem Rimorkio Traler viti 2002	cope	1.00	408,464	408.464			260.449	148.015
8	215022	215	Koke Terheqese Tip Daf Viti 2002	cope	1.00	4,200	4.200			2.695	1.505
9	215023	215	Iveko Tip Mi 100E	cope	1.00	2,870,000	2.870.000		26.09.2011	1.636.267	1,233.733
0	215024	215	Gjysem Rimorkio I perdorur	cope	1.00	566,856	566.856		20.02.2012	232.133	334.723
1	215025	215	Daimlerchryslen-Benz	cope	1.00	3,630,808	3.630.808		19.06.2012	1.248.635	2,382.173
2	215026	215	Benz	cope	1.00	369,091	369.091		21.11.2012	151.146	217.945
3	215027	215	Mercedes-Benz Tip C-220D	cope	1.00	231,469	231.469		12.01.2013	88.039	143.430
4	215028	215	Land Rover Tip:Rangr Rove	cope	1.00	3,048,420	3.048.420		11.02.2013	949.583	2,098.837
5	215029	215	Benz Tip 812 D (kamionçine)	cope	1.00	482,684	482.684		17.04.2013	183.589	299.095
6	215030	215	Benz Tip Sprinter 310 D (ka	cope	1.00	314,792	314.792		17.04.2013	119.731	195.061
7	215031	215	Autopres Betoni me Beteoni	cope	1.00	630,489	630.489		11.11.2013	239.806	390.683
8	215032	215	Daimlerchryslen-Benz Prodh	cope	1.00	1,150,120	1.150.120		03.08.2013	437.448	712.672
9	215033	215	Kamion i Perdorur Renault T	cope	1.00	5,540,658	5.540.658		15.04.2014	554.066	4,986.592
0	215034	215	Autobot i perdorur "IVECO"	cope	1.00	821,686	821.686		19.11.2014	193.096	628.590
1	215035	215	Autoveture e perdorur "LAN	cope	1.00	4,235,038	4.235.038		15.06.2015	423.504	3.811.534
2	215036	215	Kamion i perdorur "IVECO"	cope	1.00	2,819,600	2.819.600		22.06.2015	408.842	2.410.758
3	215037	215	Automjet transport Mallrash	cope	1.00	458,333	458.333		18.01.2016	45.833	412.500
4	215038	215	Autoveture e Perdorur "TOY	cope	1.00	8,123,233	8.123.233		11.04.2016	406.162	7.717.071
5	215040	215	Land Rover Tip "Range Rove	cope	1.00	#####	14,517,998		13.12.2016	0	14,517,998
6	215041	215	Mercedes-Benz GLE350 (Lg	cope	1.00	#####	10,048,874		05.04.2017	0	10,048,874
7	215042	215	Gjysemrimorkio e Perdorur	cope	1.00	472,605	472.605		17.05.2017	0	472,605
8	215043	215	Koke Terheqese e Perdorur	cope	1.00	742,665	742.665		17.05.2017	0	742,665
9	215044	215	Autoveture e Perdorur "TOY	cope	1.00	6,072,744	6.072.744		14.10.2017	0	6,072,744
0	215045	215	Automjet NISSAN	cope	1.00	100,000	100.000		02.12.2017	0	100,000
1	215046	215	Autoveture Tip Mercedes-B	cope	1.00	2,024,426	2.024.426		06.12.2017	0	2,024,426
2	218001	218	Kase Fiskale	cope	1.00	47,600	47.600			34.373	13,227
3	218002	218	Kompjuter	cope	20	14,621	292.417		09.02.2013	157,057	135,360
4	218003	218	Fotokopje	cope	1	66,668	66.668		09.02.2013	34,667	32,001
5	218004	218	Printer	cope	1	41,667	41.667		09.02.2013	21,667	20,000
6	218005	218	Paisje Fiskale	cope	1	38,500	38.500		05.05.2014	13,860	24,640
7	218006	218	Fotokopje	cope	1	44,334	44.334		03.10.2015	19,397	24,937
8	218007	218	Kompjuter	cope	7	16,167	113.169		16.11.2015	49,511	63,658
9	218008	218	Kompjuter	cope	5	16,616	83.080		16.11.2015	36,348	46,732
0	218009	218	Celulare	cope	2.0	57,500	115.000		31.12.2017	0	115,000

"SHKELQIMI 07" SHPK
NIPT K68121808W
MALLAKASTER



218010	218	Televizore	cope	3	28,333	85.000	07.08.2017	0	85.000
218011	218	Tavoline Zyre	cope	4.00	4,375.00	17.500		13.369	4.131
218012	218	Kolltuk tek	cope	5.00	28,700.00	140.500		121.544	18.956
218013	218	Karrike	cope	63.00	1,211.11	76.300		58.290	18.010
218014	218	Koka Pifti	cope	4.00	1,225.00	4.900		2.974	1.926
218015	218	Ambazhur Vertikal	cope	1.00	1,600.00	1.600		1.097	503
218016	218	Kasaforte e Madhe	cope	5.00	3,000.00	15.000		10.284	4.716
218017	218	Komplet kolltuke	cope	5	60,000	300.000	04.10.2013	136.800	163.200
218018	218	Poltrona	cope	32	20,000	640.000	04.10.2013	291.840	348.160
218019	218	Karrike	cope	30	1,500	45.000	04.10.2013	20.520	24.480
218020	218	Tavolina	cope	8	3,000	24.000	04.10.2013	10.944	13.056
218021	218	Kondicionere	cope	6	32,278	193.666	02.02.2013	88.312	105.354
218022	218	Mobilie	cope	5.0	9,800	49.000	05.03.2014	17.640	31.360
218023	218	Karrige	cope	50.0	3,000	150.000	05.03.2014	54.000	96.000
218024	218	Tavoline	cope	20.0	4,000	80.000	05.03.2014	28.800	51.200
218025	218	Poltrajo	cope	25.0	8,000	200.000	05.03.2014	72.000	128.000
218026	218	Dyshek	cope	25.0	16,000	400.000	05.03.2014	144.000	256.000
218027	218	Krevate	cope	20.0	25,000	500.000	05.03.2014	180.000	320.000
218028	218	Komplete kolltuqe	cope	6.0	60,000	360.000	05.03.2014	129.600	230.400
218029	218	Karrige	cope	13	1,903	24.739	25.04.2016	4.948	19.791
218030	218	Karrige	cope	4	8,402	33.608	25.04.2016	6.722	26.886
218031	218	Karrige	cope	2	3,091	6.182	25.04.2016	1.236	4.946
218032	218	Karrige	cope	12	2,339	28.068	25.04.2016	5.614	22.454
218033	218	Karrige	cope	26	1,164	30.264	25.04.2016	6.053	24.211
218034	218	Kamer Termike	cope	1	50,000	50.000	08.06.2016	10.000	40.000
218035	218	Endoskop	cope	1	30,000	30.000	10.06.2016	6.000	24.000
218036	218	Lavatriçe	cope	1	61,667	61.667	20.09.2016	12.333	49.334
218037	218	Tavoline Pune	cope	1	11,000	11.000	29.12.2016	2.200	8.800
218038	218	Karrike zyre	cope	3	5,500	16.500	29.12.2016	3.300	13.200
218039	218	Dush	cope	1	11,000	11.000	29.12.2016	2.200	8.800
218040	218	Furre	cope	5.0	21,122	105.611	20.01.2017	0	105.611
218041	218	Lavatriçe	cope	12.0	30,447	365.360	20.01.2017	0	365.360
218042	218	Boliere	cope	3.0	13,130	39.390	20.01.2017	0	39.390
218043	218	Kondiconer	cope	1.0	99,600	99.600	20.01.2017	0	99.600
218044	218	Frigorifere	cope	7.0	33,065	231.452	26.05.2017	0	231.452
218045	218	Lavatriçe	cope	8.0	29,293	234.345	26.05.2017	0	234.345
218046	218	Kondicioner	cope	12.0	25,079	300.944	26.05.2017	0	300.944
218047	218	Boliere	cope	15.0	8,593	128.895	26.05.2017	0	128.895
218048	218	Aspirator	cope	5.0	7,846	39.230	26.05.2017	0	39.230
218049	218	Furre 67 Inox	cope	5.0	23,183	115.913	26.05.2017	0	115.913
218050	218	Kend Kolltuku	cope	2.0	30,000	60.000	08.05.2017	0	60.000
218051	218	Kend Kolltuku	cope	1.0	30,000	30.000	09.05.2017	0	30.000
218052	218	Divane tresh	cope	4.0	10,000	40.000	08.06.2017	0	40.000
218053	218	Kend Kolltuku	cope	1.0	30,000	30.000	22.06.2017	0	30.000
218054	218	Pian	cope	2.0	15,075	30.150	22.06.2017	0	30.150
218055	218	Aspirator	cope	1.0	14,517	14.517	22.06.2017	0	14.517
218056	218	Furra	cope	2.0	22,334	44.667	22.06.2017	0	44.667
218057	218	Kuzhine	cope	1.0	490,000	490.000	22.06.2017	0	490.000
218058	218	Frigorifer	cope	1.0	90,000	90.000	22.06.2017	0	90.000
218059	218	Furre	cope	1.0	50,000	50.000	22.06.2017	0	50.000
218060	218	Pianur	cope	1.0	70,000	70.000	31.08.2017	0	70.000
218061	218	Mikrovale	cope	1.0	45,000	45.000	31.08.2017	0	45.000
218062	218	Lavastovile	cope	1.0	60,000	60.000	31.08.2017	0	60.000
218063	218	Aspirator	cope	1.0	55,000	55.000	31.08.2017	0	55.000

"SHKELQIMI 07" SHPK
NIPT K68121808W
MALLAKASTER

218064	218	Lavapjata	cope	1.0	25,000	25,000	31.08.2017	0	25,000
218065	218	Mishelaton	cope	1.0	20,000	20,000	31.08.2017	0	20,000
218066	218	Lavatrice	cope	1.0	26,083	26,083	02.10.2017	0	26,083
								0	-
211	211	Toke are (Fier-Portez)	-			41,508,800	-	-	41,508,800
212	212	Ndertesa	-			64,379,000	-	664,684	63,714,316
2131	213	Makineri & Paisje				108,651,444	-	25,782,294	82,869,150
2151	215	Mjete transporti				94,688,439	-	25,664,959	69,023,480
	218	Paisje zyre				7,269,086	-	1,809,501	5,459,585
		Shuma				316,496,769	-	53,921,438	262,575,331

Fier me 10/03/2018



"SHKELQIMI 07" SHPK
NIPT K68121808W
MALLAKASTER

(Gjendja e ivetarit e 31.12.2017)

Nr.	Pershkrimi	Njesia	Sasi	Cmim	Vlere
	Lende te Para				
1	Çimento	ton	447	7.366	3.295.253
2	Çakull	m ³	419	993	416.116
3	Granit	m ³	307	497	152.558
4	Profile alumini	kg	4.483	389	1.745.728
5	Hekur	kg	60.562	56	3.373.932
6	Tube Ø #	cope	651	874	569.007
7	Stabilizant	m ³	587	409	239.798
8	Bitum	Kg	111.080	41	4.601.343
9	Seksion Çeliku	Kg	15.228	83	1.256.757
10	Rere	m ³	632	896	566.410
11	Gaze i lengshem	Kg	53.680	61.4	3.294.982
12	Tampone	m ³	356	459	163.467
13		m ³	-		
	Shuma 311				19,675,352

Nr.	Pershkrimi	Njesia	Sasi	Cmim	Vlere
	Mallra				
1	Diezel EN 590	litra	42,100	126	5.287.208
2	Benzine pa plumb	litra	1.000	141	140.859
			-		-
					-
	Shuma 351				5,428,067
	Total (Ilog 311+351)				25,103,419



PASQYRAT FINANCIARE TE USHTRIMIT KONTABEL 2017

Pasqyra e te Ardhurave dhe Shpenzimeve 2017


(Bazuar ne klasifikimin e shpenzimeve sipas funksionit)

Për Periudhen 01 Janar 2017-31 Dhjetor 2017

(Të gjitha balancat janë në lekë)

Te Ardhura Shpenzime

Nr. Pasqyres Shpjeguese	Lista kodifikimi dhe emertimi llogarive financiare			Viti Raportues	
	Kod Sintetik	Kodi Analitik	Emertimi Analitik Financiare	Debi	Kredi
AN1	701	-	Shitje produktesh te gatshme	-	-
	-	70101	AsfaltoBeton	-	1,426,600
	-	70102	Binder	-	-
	-	70103	Tapet	-	759,467
	702	-	Shitje produkte te ndermjetme	-	-
	-	70201		-	-
	703	-	mbeturine	-	-
	-	70301		-	750,400
	704	-	Dorezim punimesh dhe sherbimesh	-	-
	-	70401	Kryerje punime	-	524,575,154
	-	70408		-	-
	705	-	Shitje mallrash	-	-
	-	70501	Diezel EN 590	-	31,716,448
		70502	Benzine pa plumb	-	2,987,748
AN2	708	-	Te tjera te Ardhura	-	-
	-	7081	Te Ardhura Qera	-	4,762,850
	-	7082	Komisione dhe ndermjetesime	-	-
	-	7083	Transport per te tretet	-	299,000
	-	7084	Venie personeli ne dispoz. te treteve	-	-
	-	7088	Te tjera	-	-
AN3	713	-	proces	-	-
	-	71301		-	-
	714	-	Ndryshimi i gjendjeve te produkteve	-	-
		-	71401		-
	721	721	Prodhim 'Aktiveve a-gjata jomateriale	-	-
	722	722	Prodhim 'Aktiveve a-gjata materiale	-	-
	731	731	Te ardhura nga Grandet	-	-
	754	754	Dhurata e ndihma te marra	-	-
	757	757	Penalitetet e gjoba te arketuara	-	-
	758	758	Te ndryshme	-	-
	761	761	Te ardhurat nga pjesemarrjet	-	-
	762	762	financiare	-	-
	763	763	pjesm.	-	-
	764	764	vendosjes	-	-
	765	765	vendosjes	-	-
	771	-	Te ardhura nga shitja e Aktiveve	-	-
	-	77101		-	-



-	77102	Mjete Transporti	-	-
-	77103		-	80.000
890	890	Llogari jashte bilancit	-	-
8901	8901	Llogari kunderparti	-	-
-		MATERIALET E KONSUMUARA	-	-
6021	602	Shpenzime materiale para	271,061,716	-
-	602101	Çimento	55.243.758	-
-	602102	Çakull	5.958.697	-
-	602103	Granil	2.385.277	-
-	602104	Profile alumini	16.046.651	-
-	602105	Tubo Ø #	14.933.634	-
-	602106	Polisterol	5.997.949	-
-	602107	Pllake	408.208	-
	602108	Pjese elektrike	5.969.094	-
	602109	Hekur	11.030.657	-
	602110	Llamarine	3.269.723	-
	602111	Rere Bituminoze	-	-
	602112	Tubo Ø #	19.321.526	-
	602113	Tubo Ø #	1.020.891	-
	602114	Tubo zigato te #	83.640	-
	602115	Mbushje grile	116.100	-
	602116	Llaç muri 25 kg	26.808	-
	602117	Zall	54.832	-
	602118	Tubo Plastike	504.360	-
	602119	Beton i gatshem	170.000	-
	602120	Tub elektrik	21.375	-
	602121	Radiator Bllok	186.333	-
	602122	Tapet	-	-
	602123	Pllake melamine	42.550	-
	602124	Pllaka Zdrukthi	21.262.506	-
	602125	Tulla	3.797.744	-
	602126	Tjegulla	8.268.136	-
	602127	Tjegulla Kapak	635.925	-
	602128	Kabell te #	9.038.781	-
	602129	Tel kundra /zjarrit	582.270	-
	602130	Tampone	585.452	-
	602131	Lende drurui	2.311.749	-
	602132	Zgara	230.000	-
	602133	Rekorderi	13.491.374	-
	602134	Stabilizant	1.307.248	-
	602135	Rekorderi	663.135	-
	602136	Tub Fleksibel	39.006	-
	602137	Gomine	567.590	-
	602138	Panel alumini	677.400	-
	602139	Ristela Plastike	35.000	-
	602140	Zgara	3.906.599	-
	602141	Gjeotekstil 300 gr	380.541	-
	602142	Gure	79.200	-
	602143	Praimer Bituminoz	157.153	-
	602144	Gips	540.860	-



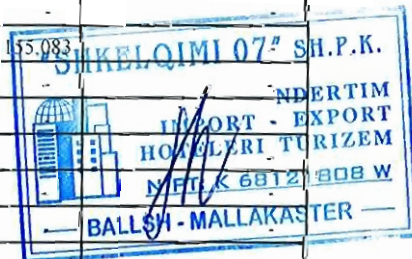
602145	Katrama	838.217
602146	Kolle	196.194
602147	Pedrollo	648.474
602148	Bitum	11.795.395
602149	Kondicionere	738.137
602150	Gelqere	167.000
602151	Profile çeliku-hekuri te #	4.960.138
602152	Rrjete teli prodhime te #	1.342.840
602153	Parket Druri	1.636.590
602154	Granit + Mermer	1.245.937
602155	Kavo çeliku	109.840
602156	Tel bari	23.100
602157	Puseta betoni 100x100	866.668
602158	Llambe Led	121.500
602159	Emulsion Bitumi	1.693.350
602160	Panel Led	176.248
602161	Shtylla Ndriçimi çeliku	2.046.489
602162	Krahe,kapak shtyllë	475.691
602163	Ndriçues Rrugor Led	1.515.256
602164	Zhavor	623.175
602165	Kaldaje nafte	91.667
602166	Pompe uji	1.396.332
602167	Bordura betoni 15-25	4.385.665
602168	Pllaka Betoni	5.224.829
602169	Mbushje grille	137.700
602170	Boje	68.250
602171	Aksesore alumini	902.095
602172	Kapak Betoni 120x120	28.066
602173	Tubo çeliku Φ	-
602174	Kafe	113.867
602175	Sheqer	1.750
602176	Spatorella	86.400
602177	Xham	241.833
602178	Rere	4.540.687
602179	Materiale te # ndertimi	779.200
602180	Set Diellor	53.360
602181	Elektroda	169.684
602182	Panel sanduic	376.186
602183	Tubo Betoni Φ 600	-
602184	Profile te #	96.000
602185	Sfungjer Importi	371.370
602186	Puset	105.000
602187	Pllake Tortuari	635.247
602188	Module	67.500
602189	Vizcaya Blanco	2.148.147
602190	Dyer Druri	695.167
602191	Dyer Alumini	202.500
602192	Dritare Alumini	183.000
602193	Dritare plastike	1.097.600
602194	Arkarexha Xing	786.125




		Ulluk Xing	336.504	
	602196	Zeta Xing	105.075	
	602197	Lidhese Xing	24.000	
	602198	Kase dere	1.543.000	
	602199	Wc Porcelani	18.000	
	602200	Lavaman Porcelani	35.000	
	602201	Bide Porcelani	18.000	
	602202	Kondicioner	592.359	
	602203	Profile Tubolare	834.581	
	602204		-	
	602205		-	
	602206			
	602207			
6022	-	Shpenzime materiale ndihmese	49,294,124	-
-	602206	Fino	898,629	-
-	602207	Membrane	1.240,464	-
-	602208	Pelth Baze	432.764	-
-	602209	Betoforme	124.667	-
	602210	Stucofix	195.181	-
	602211	Astar	90,600	-
	602212	Plasmas	3.304,233	-
	602213	Torfe	26.993.754	-
	602214	Grafiato	1.431.331	-
	602215	DW 2000-3000 i bardhe	614,909	-
	602216	Fuga te #	13,125	-
	602217	Solucion Lares	1.231.794	-
	602218	Te tjera materiale	2.943,925	-
	602219	Bidona	322,698	-
	602220	Tretes Boje	57,867	-
	602221	Pigment Boje	41,667	-
	602222	Pelhure Sintetike	9,234,916	-
	602223	Kripe Deti	121,600	-
6023		Shpenzime materiale te tjera	-	-
-	602301		-	-
-	602302		-	-
	602303		-	-
	602304		-	-
	602305		-	-
	602306		-	-
	602307		-	-
	602308		-	-
6024	-	Shpenzime Lende Djekse	53,972,831	-
-	602401	Gaze i lengshem	53.625,531	-
-	602402	Oksigjen	-	-
-	602403		-	-
-	602404	Vaj Motorri	284.800	-
-	602405	Vajra lubrifikant	62.500	-
	602406	Vajra Hidrauliku	-	-



		Alkol	-	-
	602408	Antifriz	-	-
	602409	Vaj Kamjo	-	-
	602410	Graso	-	-
	602411	Uje I distiluar	-	-
	602412		-	-
	602413		-	-
6025	-	Shpenzime Pjese kembimi	7,538,531	-
-	602501	Pompe natie	-	-
-	602502	Bateri	140,540	-
-	602503	Disqe	-	-
-	602504	Filtra	167,482	-
-	602505	Koke Paraleli	-	-
-	602506	Amortizatore 1	-	-
-	602507	Ferrote	-	-
-	602508	Dado	-	-
-	602509	Bokulla	-	-
-	602510	Disk ferrote	-	-
-	602511	Bullona	-	-
-	602512	Pjese te # per automjete	7,230,509	-
-	602513	Pompe vaji	-	-
-	602514	Zinxhire gome	-	-
-	602515	Pjese kembimi per linjelMPJ	-	-
-	602516		-	-
6026	-	Shpenzime Materiale Amballazhi	-	-
605	-	Shpenzime mallra	100,094,730	-
SN4	-	60501 Diezel	96,847,088	-
		60502 Benzine pa plumb	3,247,642	-
		60503	-	-
		60504	-	-
			-	-
		KOSTOT E PUNES	36,023,836	-
	641	Pagat dhe shperblime te personelit	-	-
	-	64101 P,Prodhimi	30,868,753	-
	-	64102 P.Sherbimi	-	-
	-	64104 Administrata	-	-
SN5-1	-	64106 P.shitjes	-	-
	644	Shpenzime Sigurime shoqerore	-	-
	-	64401 P,Prodhimi	5,155,083	-
	-	64402 P.Sherbimi	-	-
	-	64404 Administrata	-	-
SN5-2	-	64406 P.shitjes	-	-
	645	Kuota te tjera per personelin	-	-
	-	64501	-	-
	648	Shpenzime te tjera per personelin	-	-
SN5-1	-	64801	-	-
SN6	681	AMORTIZIMET	7,278,667	-
SN6-1	-	681 Amortizime e aktiveve afatgjata	-	-
SN6-1	-	68101 Amortizime e aktiveve afatgjata	109,117	-
SN6-1	-	68102 Amortizime e aktiveve afatgjata	3,491,343	-



SN6-2	-	68103	Amortizime e aktiveve afatgjata	3.056,070	-
SN6-3	-	68104	Amortizime e aktiveve afatgjata	622,137	-
	-	68105	Amortizime e aktiveve afatgjata	-	-
	-		SHPENZIME TE TJERA	-	-
608	-		Shpenzime te tjera	-	-
	-	60801	Punime ndertimore	-	-
	-	60806		-	-
	-	60808		-	-
611	-		Nentrajtime te pergjithshme	13,958,624	-
-	-	6111	Energji	1.850,668	-
-	-	6113	Uje	38.570	-
-	-	6114	Ruajtje objektesh	-	-
-	-	6115		-	-
613	-		Shpenzime Qera	-	-
-	-	6131	Qera Objektesh	-	-
-	-	6132	Qera mjetesesh skeleri	-	-
-	-	6133		-	-
615	-		Mirembajtje e riparime	-	-
-	-	61501	Mjete transporti	5.119.704	-
-	-	61502	Mjete e pajisje pune	-	-
-	-	61503	Objekte ndertimi	-	-
-	-	61504		-	-
-	-	61505	Te tjera	-	-
616	-		Shpenzime siguracioni	-	-
-	-	6161	Sigurime te mjeteve	1.210.372	-
-	-	6162	Sigurime pasurie	-	-
-	-	6163	Sigurime jete	-	-
-	-	6164	Sigurime te tjera	-	-
617	-		Projekttime	-	-
-	-	6171	Studime dhe kerkime	-	-
-	-	6172	Projekttime	-	-
-	-	6173	Te tjera	-	-
618	-		Shpenzime te tjera	-	-
-	-	618	Kuote Anetarsie	-	-
-	-	6182	Certifikata iso	187.344	-
621		6183	Verifikim Distributori	83.700	-
		6184	Certifikim Personeli	-	-
		6185	Kerkim Rregjistrin e Barres se Sigurise	1.400	-
		6186		-	-
622		622	Pagesa te ndermjetesve dhe honorare	-	-
623		623	Shpenzime koncesione,patenda,marka	-	-
624		624	Reklam e publicitet	-	-
625		625	Transferime, udhetim e dieta	-	-
626		626	Shpenzime postare dhe telekom.	1.122.372	-
627	-		Shpenzime Transporti	-	-
-	-	6271	Transporte per blerje	1.175.042	-
-	-	6272	Transporte per shitje	-	-
-	-	6273	Transporte personeli	-	-
628		628	Sherbime bankare	307.729	-
631		631		-	-



	632		Taksa tarifa doganore	57.824	-
	633	633	Akciza	-	-
	638	-	Taksa dhe Tatime te Tjera	-	-
	-	6381	Taksa dhe tarifa vendore	419.158	-
	-	6384	Taksa rregjistrimi	-	-
	-	6386	Tatime te tjera	742.277	-
	652	652	Vlera kont aktiveve te shitura	1.116.534	-
	653	653	Subvecone dhe ndihma te dhena	-	-
	654	654	Shpenzime per pritje dhe perfaq.	-	-
	657	65702	Penalitetet,gjoha e demshperblime	-	-
	-	65701	Penalitetet,gjoha e tatimet	10.000	-
SN7	658	-	Te tjera shpenzime rrjedhese	-	-
	-	6581	Sherbime kontabiliteti	250.000	-
	-	65802	Te tjera rrjedhse te ndryshme	91.000	-
	-	65803	Sponsorizim	-	-
	661	661	kontrolluara	-	-
	662	662	lidhura	-	-
	664	664		-	-
	665	665		-	-
				-	-
	767	767	Te ardhurat nga interesat	-	-
		76701	Interesa	-	45.366
		76702		-	-
	768	768	Te ardhura te tjera financiare	-	-
	-	-		-	-
	-	-		-	-
	667	667	Shpenzime per interesa	174.930	-
	-	-		-	-
SN12-2	-	668	Shpenzime te tjera financiare	-	-
SN12-3	-	-	Humbje nga kembime valutore	-	-
SN12-31	769	769	Fitime nga shkembimet valutore	-	-
SN12-32		7691	Fitim nga shkembimet monetare MM	-	-
SN12-33		7692	detyrim/te drejta	-	-
SN12-34		7693	Fitim nga shkembimet huamarrjet	-	-
SN12-35	6691	6691	MM	-	-
SN12-36	6692	6692	detyrim/te drejta	-	-
SN12-37	6693	6693	Humbje nga shkembimet huamarrjet	-	-
				539,223,059	567,403,033
SN14	FITIM HUMBJE PARA TATIMIT				28.179,974
	SHPENZIME TE PANJOHURA				
			a)Amortizime tej normave tatimore		
			b)Shpenzime pritje e dhurime tej kufirit tatimore		
			c)Gjoha, penalitete,demshperblime	10,000	
			d)Provizione qe nuk njihen nga dispozitat		
			e) te tjera		
	FITIMI TATIMORE I USHTRIMIT			539,213,059	
SN15	6941	6941	Shpenzime Tatim Fitim 15%	4.226,996	
	6942	6942	Shpenzime Tatim Fitim I Rivleresuar		



PASQYRAT FINANCIARE TE USHTRIMIT KONTABEL 2017

Shënime për pasqyrat financiare

Për Periudhen 01 Janar 2017-31 Dhjetor 2017

(Të gjitha balancat janë në lekë)

Evidenca e T.V.SH-se per Vitin 2017

N r	Periudha	Vlera e shitjeve			Vlera e blerjeve			Diferenca Tvsh			Pagesat	Diferenca	Diferencat		Peshat specifike e tvsh se paguar
		Te perfjashiuara dhe eksportet	Brenda vendit	Tvsh 20 %	Te perfjashiuara	Te importit euro	Brenda vendit	Tvsh 20%	Per rimbursim kur (7-3)	Per pagese (kur3-7)			Slitje	Blerje	
a	b	1	2	3 (2x20%)	4	5	6	7(5+6)x20%	8(7-3)	9(3-7)					
	Çelje	0	0	0	0	0	0	0	0	-					
2017-01	Janar	-	2,959,586	591,917	130,736	-	14,614,686	3,447,948	2,856,031	-	-	(0)	(525,011)	-	
2017-02	Shkurt	-	18,527,851	3,705,570	645,109	7,000	27,803,247	6,229,496	5,379,957	-	-	(0)	(667,447)	-	
2017-03	Mars	750,400	44,127,673	8,825,535	96,804	-	22,303,089	4,460,616	1,015,038	-	-	0	2	-	
2017-04	Prill	-	38,464,892	7,692,978	311,365	8,000	27,251,993	5,693,542	-	984,398	985,966	(0)	(241,543)	-	
2017-05	Maj	-	82,127,370	16,425,474	539,222	13,000	72,382,226	15,178,169	-	1,247,305	1,248,165	(860)	(699,124)	-	
2017-06	Qershor	-	13,388,983	2,677,797	-	12,000	42,052,845	8,740,671	6,062,874	-	-	0	(327,702)	-	
2017-07	Korrik	-	86,067,944	17,213,589	610,887	-	50,288,061	10,057,611	-	1,093,103	1,091,134	1,969	0	1	
2017-08	Gusht	-	46,938,815	9,387,763	49,475	-	38,595,598	7,719,312	-	1,668,451	1,668,493	(42)	0	(192)	
2017-09	Shtator	125,000	45,123,543	9,024,709	13,392	-	43,473,657	8,694,726	-	329,983	329,827	156	0	5	
2017-10	Tetor	50,000	36,917,564	7,383,513	129,998	71,024	64,077,991	14,746,367	7,362,854	-	-	-	0	(1,916,564)	
2017-11	Netor	50,000	96,218,338	19,243,668	454,979	27,961	47,170,280	10,224,627	-	1,656,186	1,656,193	(7)	0	(784,979)	
2017-12	Dhjetor	50,000	55,469,709	11,088,376	833,947	12,176	48,876,365	9,775,268	-	1,313,108	1,000,000	313,108	5,566	2,440.0	
Shuma		1,025,400	566,332,267	113,260,888	3,815,914	151,162	498,890,038	104,968,353	-	8,292,535	7,979,778	312,757	5,565	(5,160,114)	
Rivleresime		-	-	-	-	-	-	-	-	-	-	-	-	-	
Totali		1,025,400	566,332,267	113,260,888	3,815,914	151,162	498,890,038	104,968,353	-	8,292,535	7,979,778	312,757	5,565	(5,160,114)	7.05%



