

Emertimi dhe Forma ligjore : ARBERIA SH.A
NIPT-I : J62903522G
Adresa e Selise : MBROSTAR-URA, FIER

Data e Krijimit 01.07.1996
Nr. i Regjistrimit Tregtar 12639/1

Veprimtaria Kryesore : Ndertime, rikonstruksione, projektme, veprimtari industriale, tregtare, investime, veprimtari eksport-importi. Veprimtari ndertimore rruge, ura, vepra arti, ndertime industriale.

PASQYRAT FINANCIARE

(Ne zbatim te Standardit Kombetar te Kontabilitetit Nr.2 dhe Ligjit Nr.9228, date 29.04.2004 "Per Kontabilitetin dhe Pasqyrat Financiare")

VITI 2011

Pasqyrat financiare jane : Individuale
Pasqyrat financiare jane te shprehura ne : Leke
Pasqyrat financiare jane te rumbullakosura ne : Leke
Periudha Kontabel e Pasqyrave Financiare : Nga : 01.01.2011
Deri : 31.12.2011
Data e mbylljes se Pasqyrave Financiare : 10 Shkurt 2012

Bilanci kontabel ne daten 31 Dhjetor 2011

	Zeri i Bilancit	She - nime	Viti ushtrimor	Viti paraardhes
A	A K T I V E T			
I	Aktivitet Afatshkurtera		187,446,613	46,390,086
1	Mjetet monetare	1	8,113,503	13,086,808
2	Derivative dhe Aktive Financiare te mbajtura per tregtim	2	0	0
a)	Derivatet			
b)	Aktivitet e mbajtura per tregtim			
	T o t a l i		0	0
3	Aktive te tjera financiare afatshkurtera	3	173,702,711	30,826,526
a)	Llogari / Kerkesa te arketueshme		173,035,760	30,083,787
b)	Llogari / Kerkesa te tjera te arketueshme		666,951	742,739
c)	Instrumente te tjera borxhi			
d)	Investime te tjera financiare			
	T o t a l i		173,702,711	30,826,526
4	Inventari	4	5,630,399	2,476,752
a)	Lendet e para		5,630,399	2,476,752
b)	Prodhim ne proces			
c)	Produkte te gatshme			
d)	Mallra per rishitje			
e)	Parapagesat per furnizime			
	T o t a l i		5,630,399	2,476,752
5	Aktivitet biologjike afatshkurtera	5		
6	Aktivitet afatshkurtera te mbajtura per shitje	6		
7	Parapagimet dhe shpenzimet e shtyra	7		
	TOTALI AKTIVEVE AFATSHKURTERA		187,446,613	46,390,086
II	Aktivitet Afatgjata		14,192,033	13,862,616
1	Investimet financiare afatgjata	8	0	0
a)	Aksione dhe pjesemarrje te tjera ne njesi te kontrolluara			
b)	Aksione dhe investime te tjera ne pjesemarrje			
c)	Aksione dhe letra te tjera me vlere			
d)	Llogari / Kerkesa te arketueshme afatgjata			
	T o t a l i		0	0
2	Aktive afatgjata materiale	9	14,192,033	13,862,616
a)	Toka		3,152,000	3,152,000
b)	Ndertesa		963,805	963,805
c)	Makineri e pajisje		10,076,228	9,746,811
d)	Aktive te tjera afatgjata materiale			
	T o t a l i		14,192,033	13,862,616
3	Aktivitet biologjike afatgjata	10		
4	Aktivitet afatgjata jomateriale	11	0	0
a)	Emri i mire			
b)	Shpenzimet e zhvillimit			
c)	Aktive te tjera afatgjata jomateriale			
	T o t a l i		0	0
5	Kapital aksionar i papaguar	12		
6	Aktive te tjera afatgjata (ne proces)	13		
	TOTALI AKTIVEVE AFATGJATA		14,192,033	13,862,616
	TOTALI AKTIVEVE		201,638,646	60,252,702

Bilanci kontabel ne daten 31 Dhjetor 2011

	Z e r i i B i l a n c i t	She - nime	Viti ushtrimor	Viti paraardhes
B	P A S I V E T			
I	Pasivet Afatshkurtera		152,897,888	19,645,113
1	Derivativet	14		
2	Huamarrjet	15	0	0
a)	Huate dhe obligacionet afatshkurtera			
b)	Kthimet / Ripagesat e huave afatgjata			
c)	Bono te konvertueshme			
	T o t a l i		0	0
3	Huate dhe parapagimet	16	152,897,888	19,645,113
a)	Te pagueshme ndaj furnitoreve		105,360,300	18,156,163
b)	Te pagueshme ndaj punonjesve		2,635,360	982,959
c)	Detyrime tatimore		444,115	505,991
d)	Hua te tjera		44,458,113	
e)	Parapagimet e arketuara			
	T o t a l i		152,897,888	19,645,113
4	Grandet dhe te ardhurat e shtyra	17		
5	Provizionet afatshkurtera	18		
	PASIVE TOTALE AFATSHKURTERA		152,897,888	19,645,113
II	Pasivet Afatgjata		0	0
1	Huate afatgjata	19	0	0
a)	Hua, bono dhe detyrime nga qeraja financiare			
b)	Bonot e konvertueshme			
	T o t a l i		0	0
2	Huamarrje te tjera afatgjata	20		
3	Provizionet afatgjata	21		
4	Grandet dhe te ardhurat e shtyra	22		
	PASIVE TOTALE AFATGJATA		0	0
III	Kapitali	23	48,740,758	40,607,589
1	Aksionet e pakices			
2	Kapitali i aksionereve te shoqerise meme		15,527,000	15,527,000
3	Kapitali aksionar			
4	Primi i aksionit			
5	Njesite ose aksionet e thesarit			
6	Rezerva statusore			
7	Rezerva ligjore		1,214,911	982,896
8	Rezerva te tjera		23,865,678	19,457,438
9	Fitimet e pashperndara			
10	Fitimi (Humbja) i vitit financiar		8,133,169	4,640,255
	TOTALI I KAPITALIT		48,740,758	40,607,589
	TOTALI I PASIVEVE DHE KAPITALIT		201,638,646	60,252,702

EKONOMISTI
Rukije MUSTAFA

ADMINISTRATORI
Pellumb MUSTAFA

Pasqyra e te Ardhurave dhe Shpenzimeve per ushtrimin kontabel 2011

	PERSHKRIMI	She - nime	Viti ushtrimor	Viti paraardhes
1	Shitjet neto	1	172,459,067	103,078,699
2	Te ardhura te tjera nga veprimtarite e shfrytezimit	"		
3	Ndryshimet ne inventarin e produktit te gatshem e ne proces	"		
4	Puna e kryer nga njesia per qellimet e veta dhe e kapitalizuar	"		
5	Lendet e para, mallrat dhe sherbimet	2	-155,162,579	-87,918,499
6	Shpenzime te tjera nga veprimtarite e shfrytezimit	"	-656,633	-25,000
7	Shpenzime te personelit	"	-7,603,000	-9,158,546
a)	Pagat	"	-6,513,640	-7,519,446
b)	Shpenzimet e sigurimeve shoqerore	"	-1,089,360	-1,639,100
c)	Shpenzimet per pensionet	"		
8	Renia ne vlere (zhvleresimi) dhe amortizimi	"		
	Fitimi (Humbja) nga veprimtarite e shfrytezimit	3	9,036,855	5,976,654
1	Te ardhurat dhe shpenzimet financiare nga njesite e kontrolluara			
2	Te ardhurat dhe shpenzimet financiare nga pjesemarrjet			
3	Te ardhurat dhe shpenzimet financiare		0	0
3/a	Te ardhurat dhe shpenzimet financiare nga investime afatgjata			
3/b	Te ardhurat dhe shpenzime nga interesi			
3/c	Fitimet (Humbjet) nga kursi i kembimit			
3/d	Te ardhura dhe shpenzime te tjera financiare afatshkurtera			
	Totali i te ardhurave dhe shpenzimeve financiare	4	0	0
	Fitimi (Humbja) para tatimit	5	9,036,855	5,976,654
	Shpenzimet e tatimit mbi fitimin (-)	6	-903,686	-518,362
	Fitimi (Humbja) neto e vitit financiar	7	8,133,169	5,458,292
	Pjesa e fitimit neto per aksionaret e shoqerise meme			
	Pjesa e fitimit neto per aksionaret e pakices			

EKONOMISTI
Rukije MUSTAFA

ADMINISTRATORI
Pellumb MUSTAFA

Shoqeria Arberia sha

Pasqyra e Fluksit te parase per ushtrimin kontabel 2011

	Fluksi i parase - Metoda indirekte	Viti ushtrimor	Viti paraardhes
A	Fluksi i parave nga veprimtarite e shfrytezimit	-4,643,888	9,198,013
1	Fitimi para tatimit (+) / Humbja (-)	9,036,855	5,158,617
2	Rregullime :	0	2,487,430
	a) Amortizimi (+)		2,487,430
	b) Te ardhura nga shitja e aktiveve afatgjata (-)		
	c) Humbje nga dalja e aktiveve afatgjata (+)		
	d) Fitime (-) / Humbje (+) te llogaritura per kembimet valutore		
	e) Shpenzime te llogaritura per interesa (+)		
	f) Shpenzime te llogaritura per provizione (+)		
	g) Fitime te pashperndara te pjesemarrjeve (-)		
3	Rritje (-) / renie (+) ne tepricen e kerkesave te arketueshme dhe te tjera te arketueshme	-142,951,973	-173,410
4	Rritje (-) / renie (+) ne tepricen e inventarit	-3,153,647	5,109,384
5	Rritje (+) / renie (-) ne tepricen e detyrimeve per t'u paguar	133,252,775	-3,071,058
6	Interesi i paguar (-)		
7	Tatim mbi fitimin i paguar (-)	-827,898	-312,950
	Totali i parase neto nga veprimtarite e shfrytezimit	-4,643,888	9,198,013
B	Fluksi i parave nga veprimtarite investuese	-329,417	0
1	Blerja e kompanise se kontrolluar X minus parate e arketuara (-)		
2	Blerja e aktiveve afatgjata materiale (-)	-329,417	
3	Te ardhura nga shitja e aktiveve afatgjata (+)		
4	Interesi i arketuar (+)		
5	Dividendet e arketuar (+)		
	Totali i parase neto nga veprimtarite investuese	-329,417	0
C	Fluksi i parave nga veprimtarite financiare	0	0
1	Te ardhura nga emetimi i kapitalit aksionar (+)		
2	Te ardhura nga huamarrje afatgjata (+)		
3	Pagesat e detyrimeve te qerese financiare (-)		
4	Dividendet e paguar (-)		
	Totali i parase neto nga veprimtarite financiare	0	0
	Rritja / renia neto e mjeteve monetare	-4,973,305	9,198,013
	Mjetet monetare ne fillim te periudhes kontabel	13,086,808	3,888,795
	Mjetet monetare ne fund te periudhes kontabel	8,113,503	13,086,808

EKONOMISTI
Rukije MUSTAFA

ADMINISTRATORI
Pellumb MUSTAFA

Shoqeria Arberia sha, Fier

Pasqyra e ndryshimeve ne kapital per ushtrimin kontabel 2011

E m e r t i m i	Kapitali aksionar	Primi i aksionit	Aksione te thesarit	Rezerva ligjore e statusore	Rezerva te tjera	Fitimi i pashperndare		TOTALI
Pozicioni me 31 Dhjetor 2010	15,527,000			982,896	19,457,438	4,640,255		40,607,589
Efekti i ndryshimeve ne politikat kontabel								0
Pozicioni i rregulluar	15,527,000	0	0	982,896	19,457,438	4,640,255	0	40,607,589
Fitimi neto per periudhen kontabel						8,133,169		8,133,169
Dividendet e paguar								0
Rritja e rezerves se kapitalit				232,015	4,408,240	-4,640,255		0
Emetimi i aksioneve								0
Aksione te thesarit te riblera								0
Pozicioni me 31 Dhjetor 2011	15,527,000	0	0	1,214,911	23,865,678	8,133,169	0	48,740,758

EKONOMISTI
Rukije MUSTAFA

ADMINISTRATORI
Pellumb MUSTAFA

Shoqeria Arberia sha, Fier

SHENIME

MBI PASQYRAT FINANCIARE TE USHTRIMIT KONTABEL 2011

Pergatitja dhe paraqitja e Pasqyrave financiare

Pasqyrat financiare te shoqerise (bilanci kontabel; pasqyra e te ardhurave dhe shpenzimeve; pasqyra e fluksit te parase; pasqyra e ndryshimeve ne kapital) jane pergatitur ne perputhje me Ligjin Nr. 9228, date 29.4.2004 "Per Kontabilitetin dhe Pasqyrat Financiare" (ndryshuar me Ligjin Nr. 9477, date 09.02.2006) dhe Standardet Kombetare te Kontabilitetit (shpallur me Urdherin e Ministrit te Financave Nr.4292, date 15.06.2006).

Pasqyrat financiare jane pergatitur mbi bazen e metodes te drejtave dhe detyrimeve te konstatuara (metoda e koston historike). Efektet e transaksioneve dhe ngjarjeve te tjera jane njohur ne pasqyrat financiare kur ato kane ndodhur (dhe jo kur paraaja ose ekuivalentet e saj jane arketuar ose paguar) dhe jane regjistruar ne kontabilitet dhe raportuar ne pasqyrat financiare te periudhes kontabel te ciles i perkasin.

Pasqyrat financiare jane pergatitur mbi bazen e konceptit te materialitetit; informacioni i paraqitur eshte i plote per marrjen e vendimeve ekonomike te perdoruesve te pasqyrave financiare.

Pasqyrat financiare jane pergatitur bazuar ne nje kontabilitet ushtrimor dhe ne vijueshmerine e veprimtarise se shoqerise.

Pasqyrat financiare mbulojne vetem veprimtarine e kesaj shoqerie raportuese dhe jane paraqitur ne leke.

Politikat kryesore kontabel

Elementet jane vleresuar ne llogari dhe jane paraqitur ne pasqyrat financiare me shumet qe percaktohen sipas standardeve kontabel dhe duke zbatuar te njejtat politika kontabel.

Aktivet financiare (mjetet monetare, kerkesat afatshkurtera dhe afatgjata per t'u arketuar, te ardhurat e konstatuara, investimet financiare, etj.) jane vleresuar fillimisht ne llogarite kontabel me kosto plus koston e transaksioneve per krijimin e tyre dhe jane paraqitur ne bilanc me koston e amortizuar.

Inventari eshte vleresuar fillimisht ne llogarite kontabel me kosto dhe eshte paraqitur ne bilanc me kosto te llogaritur sipas metodes hyrje e pare-dalje e pare.

Aktivet afatgjata materiale jane vleresuar fillimisht ne llogarite kontabel me kosto dhe jane paraqitur ne bilanc me kosto minus amortizimin e akumuluar.

Aktivet afatgjata jomateriale jane vleresuar fillimisht ne llogarite kontabel me kosto dhe jane paraqitur ne bilanc me kosto minus amortizimin e akumuluar.

Pasivet financiare (huate afatshkurtera e afatgjata, furnitoret, detyrimet ndaj punonjesve, detyrimet tatimore, parapagimet e arketuara, shpenzimet e konstatuara, etj.) jane vleresuar fillimisht ne llogarite kontabel me kosto plus koston e transaksioneve per krijimin e tyre dhe jane paraqitur ne bilanc me koston e amortizuar.

Provizionet jane vleresuar me shumen me te sakte te mundshme te shpenzimeve te nevojshme per shlyerjen e detyrimeve qe ekzistojne ne daten e bilancit.

Kapitali eshte paraqitur ne bilanc me vleren kontabel te kuotave te kapitalit, rezervave te kapitalit dhe fitimit te vitit financiar.

Te ardhurat jane vleresuar ne llogarite kontabel dhe jane paraqitur ne bilanc dhe ne pasqyren e te ardhurave dhe shpenzimeve me vleren e drejte te shumes se arketuar apo te arketueshme duke marre parasysh shumen e skontimeve ose te rabateve te ofruara.

Shpenzimet jane vleresuar ne llogarite kontabel dhe jane paraqitur ne bilanc dhe ne pasqyren e te ardhurave dhe shpenzimeve me vleren e drejte te shumes se paguar.

Transaksionet ne monedhe te huaj jane vleresuar fillimisht ne leke duke zbatuar mbi shumen e monedhes se huaj kursin e kembimit ne daten e transaksionit. Aktivet dhe pasivet monetare ne monedhe te huaj jane paraqitur ne bilanc te vleresuara me kursin e kembimit ne daten e bilancit. Aktivet dhe pasivet jomonetare ne monedhe te huaj qe maten me kosto historike jane paraqitur ne bilanc te vleresuara me kursin e kembimit ne daten e transaksionit. Aktivet dhe pasivet jomonetare ne monedhe te huaj qe maten me vleren e drejte jane vleresuar me kursin e kembimit ne daten kur eshte percaktuar vlere e drejte.

Vleresimet kontabel dhe ndryshimet e tyre

Gjate vitit financiar Drejtimi i shoqerise ka kryer vleresimet kontabel per jeten e dobishme te aktiveve afatgjata dhe percaktimin e normave te amortizimit te tyre.

Ne daten e bilancit u vleresuan rrethanat apo treguesit qe percaktojne nevojat per kryerjen e testeve te zhvleresimit te aktiveve afatgjata, inventareve dhe kerkesave te arketueshme; ndryshimet e provizioneve ekzistuese dhe krijimin e provizioneve te reja.

Ngjarjet pas dates se bilancit

Pas dates se bilancit deri ne daten e depozitimit te tij nuk kane ndodhur ngjarje qe evidentojne kushte qe kane ekzistuar ne daten e bilancit, paraqitja e efektit te te cilave kerkon rregullime ne Pasqyrat Financiare. Gjithashtu, nuk kane ndodhur ngjarje qe nuk evidentojne kushte qe kane ekzistuar ne daten e bilancit, paraqitja e efektit te te cilave nuk kerkon rregullime por pershkrimin perkates ne shenimet shpjeguese.

BILANCI KONTABEL

Shenime te pergjithshme

Aktivitet jane njohur ne bilanc sepse: a) kontrollohen nga shoqeria; b) nga perdorimi i tyre priten te hyjne ne shoqeri perfitime te ardhshme ekonomike; c) kostoja e tyre mund te matet me besueshmeri.

Pasivet jane njohur ne bilanc sepse: a) jane detyrime aktuale te shoqerise; b) shlyerja e te cilave pritet te shoqerohet me daljen e burimeve ne te ardhmen; c) shlyerja e te cilave mund te matet me besueshmeri.

Grandet jane njohur ne bilanc sepse shoqeria ka siguri te mjaftueshme qe: a) do te permbushe kushtet per marrjen e tyre; b) grandet do te merren.

Provizionet jane njohur ne bilanc sepse: a) shoqeria ka detyrime ligjore dhe konstruktive si rezultat i ngjarjeve te ndodhura para dates se bilancit; b) ekziston mundesia qe per shlyerjen e detyrimeve te nevojiten dalje te burimeve; c) mund te behet nje vleresim relativisht i sakte i shumes se detyrimeve.

Kapitali i vet (aktivet neto) eshte njohur ne bilanc si diference mes aktiveve dhe pasiveve te shoqerise ne daten e mbylljes se ushtrimit.

Aktivitet dhe pasivet nuk jane njohur ne shumen neto ne bilanc sepse shoqeria nuk ka te drejte ligjore per t'i kompensuar ato.

** Shenimet vijuese (1-23) u referohen zerave te numertuar (1-23) ne kolonen "Shenime" te Bilancit kontabel.*

1. Mjetet monetare

Hyrje-daljet e mjeteve monetare gjate ushtrimit paraqiten te detajuara te “Pasqyra e fluksit te parase”.

2. Derivative dhe Aktive financiare te mbajtura per tregtim

3. Aktive te tjera financiare afatshkurtera

Aktivet financiare afatshkurtera jane detajuar ne pasqyrat qe shoqerojne shenimet.

4. Inventari

Inventari eshte detajuar ne pasqyrat qe shoqerojne keto shenime.

5. Aktivet biologjike afatshkurtera

6. Aktivet afatshkurtera te mbajtura per shitje

7. Parapagimet dhe shpenzimet e shtyra

8. Investime financiare afatgjata

9. Aktive Afatgjata Materiale

Ndryshimet e AAM-ve per ushtrimin jane paraqitur ne pasqyren qe shoqeron keto shenime.

Amortizimi i AAM-ve eshte llogaritur sipas metodave te percaktuara ne SKK dhe ne Ligjin Nr. 8438, date 28.12.1998 “Per Tatimin mbi te Ardhurat”.

Ndryshimet e amortizimit, metodat dhe normat e aplikuara per ushtrimin jane paraqitur ne pasqyrat qe shoqerojne keto shenime.

10. Aktivet biologjike afatgjata

11. Aktive Afatgjata Jomateriale

12. Kapitali aksionar i papaguar

13. Aktive te tjera afatgjata (ne proces)

14. Derivatet

15. Huamarrjet

16. Huate dhe parapagimet

Huate dhe parapagimet jane te detajuara ne pasqyrat qe shoqerojne keto shenime.

17. Grandet dhe te ardhurat e shtyra (afatshkurtera)

18. Provizionet afatshkurtera

19. Huate afatgjata

20. Huamarrje te tjera afatgjata

21. Provizionet afatgjata

22. Grandet dhe te ardhurat e shtyra (afatgjata)

23. Kapitali

Ndryshimet e ndodhura ne kapital gjate ushtrimit paraqiten te detajuara te “Pasqyra e ndryshimeve ne kapital”.

PASQYRA E TE ARDHURAVE DHE SHPENZIMEVE

Shenime te pergjithshme

Te ardhurat jane njohur ne bilanc dhe ne pasqyren e te ardhurave dhe shpenzimeve sepse: a) shoqeria ia ka kaluar bleresit rreziqet dhe perfitimet qe lidhen me pronesine e mallrave; b) shoqeria nuk ka kontroll efektiv mbi mallrat e shitura; c) volumi i kryerjes se sherbimit ne daten e bilancit mund te matet me besueshmeri; d) shuma e te ardhurave mund te matet me besueshmeri; e) perfitimet ekonomike qe lidhen me transakcionet dhe sherbimet do te merren nga shoqeria; f) shpenzimet e kryera qe lidhen me transakcionet dhe sherbimet mund te maten me besueshmeri.

Te ardhurat dhe shpenzimet perfshijne si te ardhurat dhe shpenzimet e realizuara ashtu edhe ato te parealizuara.

Grandet jane perfshire ne te ardhurat e periudhes kontabel ne perputhje me shumat e shpenzimeve qe ato kane kompensuar.

Shpenzimet jane njohur ne pasqyren e te ardhurave dhe shpenzimeve sepse jane te lidhura me te ardhurat e realizuara gjate te njejtës periudhe kontabel.

Shpenzimet qe nuk gjenerojne te ardhura jane njohur si shpenzime ne periudhen kontabel raportuese.

Shpenzimet qe lidhen me te ardhura qe do te realizohen ne periudhat e ardhshme jane njohur ne bilanc si aktive afatshkurtera.

Diferencat e kembimit qe rezultojne gjate shlyerjes ose perkthimit te aktiveve dhe pasiveve ne monedhe te huaj njihen si fitim (humbje) ne pasqyren e te ardhurave dhe shpenzimeve te periudhes kur ato lindin.

Te ardhurat dhe shpenzimet financiare jane njohur ne shumen neto (kompensuar) pasi ato jane veprimtari dytesore per shoqerine dhe paraqitja ne kete menyre jep nje pamje me te kuptueshme te transakcioneve.

** Shenimet vijuese (1-7) u referohen zerave te numertuar (1-7) ne kolonen “Shenime” te Pasqyres te te ardhurave dhe shpenzimeve.*

1. Te ardhurat nga veprimtarite e shfrytezimit

Detajimi i te ardhurave nga veprimtarite e shfrytezimit eshte bere ne pasqyren qe shoqeron keto shenime.

2. Shpenzimet nga veprimtarite e shfrytezimit

- Shpenzimet per lendet e para, mallrat dhe sherbimet perbehen nga shpenzimet per lendet e para dhe materialet e tjera ne shumen 77.780.717 leke dhe shpenzimet per sherbimet (punimet) ne shumen 77.381.862 leke.

- Shpenzimet e tjera nga veprimtarite e shfrytezimit jane te detajuara ne pasqyren qe shoqeron keto shenime.

3. Fitimi (Humbja) nga veprimtarite e shfrytezimit

4. Te ardhurat dhe shpenzimet financiare

Te ardhurat dhe shpenzimet financiare jane njohur ne shumen neto (kompensuar).

5. Fitimi (Humbja) para tatimit

6. Shpenzimet e tatimit mbi fitimin

Ne shpenzimet e ushtrimit jane renduar shpenzime te cilat, ne zbatim te Ligjit Nr. 8438, date 28.12.1998 "Per Tatimin mbi te Ardhurat" konsiderohen shpenzime te panjohura per efekt fiskal. Shpenzimet e panjohura per efekt fiskal jane te detajuara te pasqyra e "Rezultatit tatimor".

7. Fitimi (Humbja) neto e vitit financiar

Fier, me 10 Shkurt 2012

EKONOMISTI

RUKIJE MUSTAFA

ADMINISTRATORI

PELLUMB MUSTAFA

Shoqeria Arberia sha, Fier

Inventari kontabel i klienteve ne daten 31.12.2011

Nr	E m e r t i m i	Shuma	Shenime
1	Agbes Konstruksion, Fier	8,876,395	
2	KUZ Bashkia, Vlore	34,060,526	
3	D.P.Rrugeve, Tirane	112,120,125	
4	UK sha, Durres, Nish Tulla	14,444,979	
5	UK sha, Durres, Fushe Kuqe	2,472,338	
6	KUZ Komuna Qender, Fier	456,072	
7	Bashkia Vlore, Blloku Mustafa Bello	605,325	
	TOTALI	173,035,760	

EKONOMISTI
Rukije MUSTAFA

Shoqeria Arberia sha, Fier

PASQYRA E BLERJEVE DHE ZHDOGANIMEVE

Ushtrimi 2011

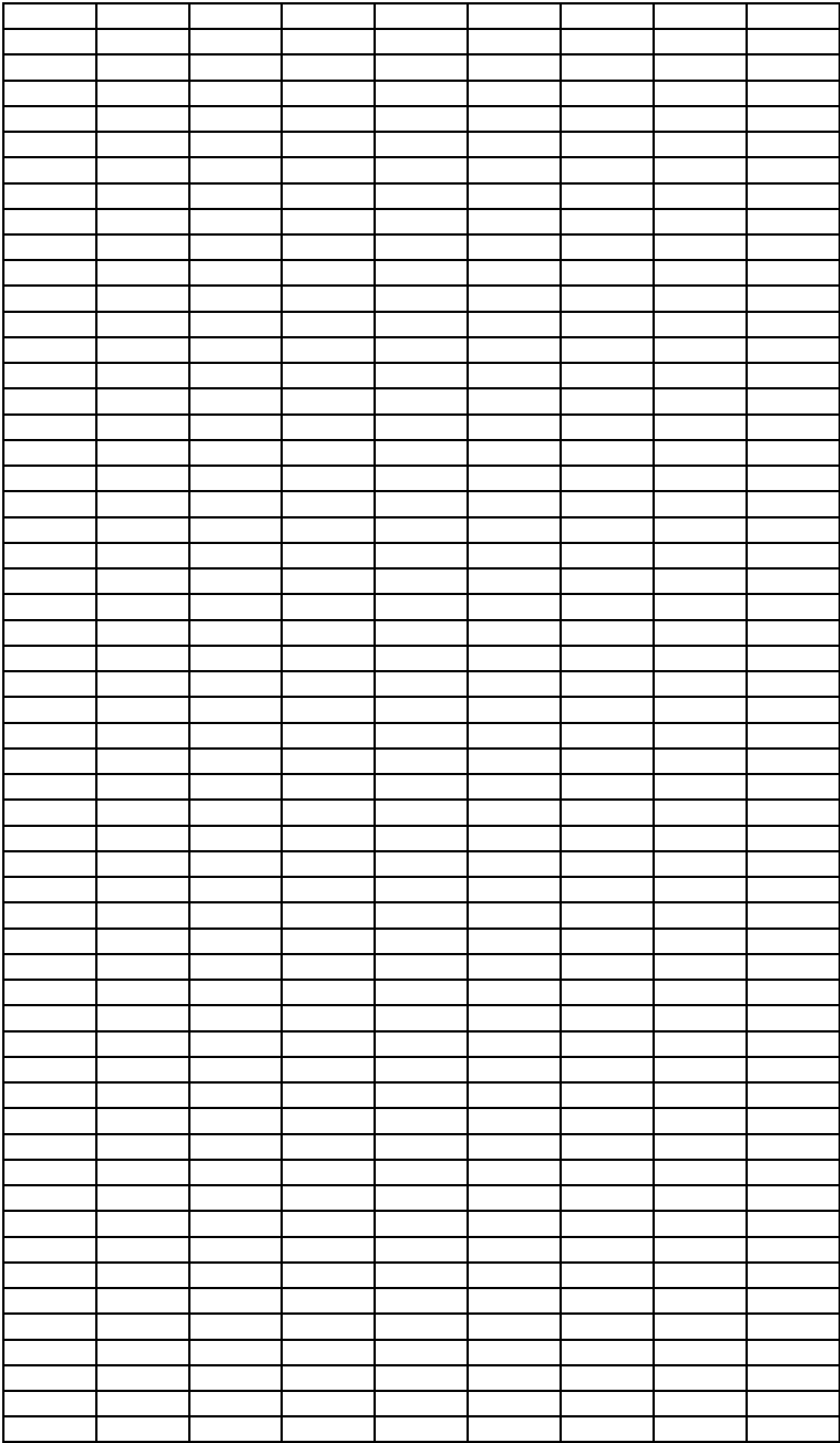
Nr	Dokumenti		Vlera e mallit sipas çmimit te blerjes	Taksa doganore	Akcize	T V SH
	Nr	Date				
	73767829	12.01.2011	194250			38,850
4	70967304	04.01.2011	34,000			6,800
5	70967305	04.01.2011	23,040			4,608
14	70967314	07.01.2011	167,375			33,475
37	52873090	07.01.2011	224,438			44,888
52	52873105	08.01.2011	224,438			44,888
25	70967325	08.01.2011	249,193			49,839
32	70967332	10.01.2011	380,000			76,000
69	52873122	10.01.2011	224,438			44,888
160	52873213	15.01.2011	213,750			42,750
201	52873254	17.01.2011	224,438			44,888
78	70967378	20.01.2011	216,100			43,220
85	70967385	22.01.2011	126,000			25,200
20	70772970	25.01.2011	536,250			107,250
118	70967418	31.01.2011	1,252,500			250,500
22	70772972	31.01.2011	536,250			107,250
	Shuma		4,826,458	0	0	965,292
125	70967425	01.02.2011	207,000			41,400
145	70967445	08.02.2011	100,000			20,000
155	70967455	09.02.2011	125,000			25,000
167	70967467	11.02.2011	280,000			56,000
209	85223009	18.02.2011	225,000			45,000
232	85223032	24.02.2011	245,000			49,000
246	85223048	28.02.2011	155,000			31,000
477	52873530	09.02.2011	224,438			44,888
546	52873599	12.02.2011	224,438			44,888
685	52873738	18.02.2011	224,438			44,888
712	52873765	19.02.2011	224,438			44,888
729	52873782	21.02.2011	224,438			44,888
879	52873932	26.02.2011	217,875			43,575
30	70772980	05.02.2011	160,325			32,065
32	70772982	10.02.2011	160,325			32,065
35	70772985	20.02.2011	320,650			64,130
36	70772987	25.02.2011	320,650			64,130
	Shuma		3,639,013			727,803
255	85223055	02.03.2011	249,800			49,960
43	70773994	05.03.2011	417,917			83,583
284	85223084	07.03.2011	16,553,600			3,310,720
46	70772997	10.03.2011	422,833			84,567
1	84360701	15.03.2011	430,208			86,042
338	85223138	16.03.2011	150,000			30,000
347	85223147	17.03.2011	171,000			34,200
380	85223180	22.03.2011	236,400			47,280
1499	52874552	24.03.2011	199,500			39,900
1521	52874574	25.03.2011	199,500			39,900
1589	52874642	26.03.2011	199,500			39,900
1667	52874720	29.03.2011	199,500			39,900
433	85223233	30.03.2011	137,000	0		27,400

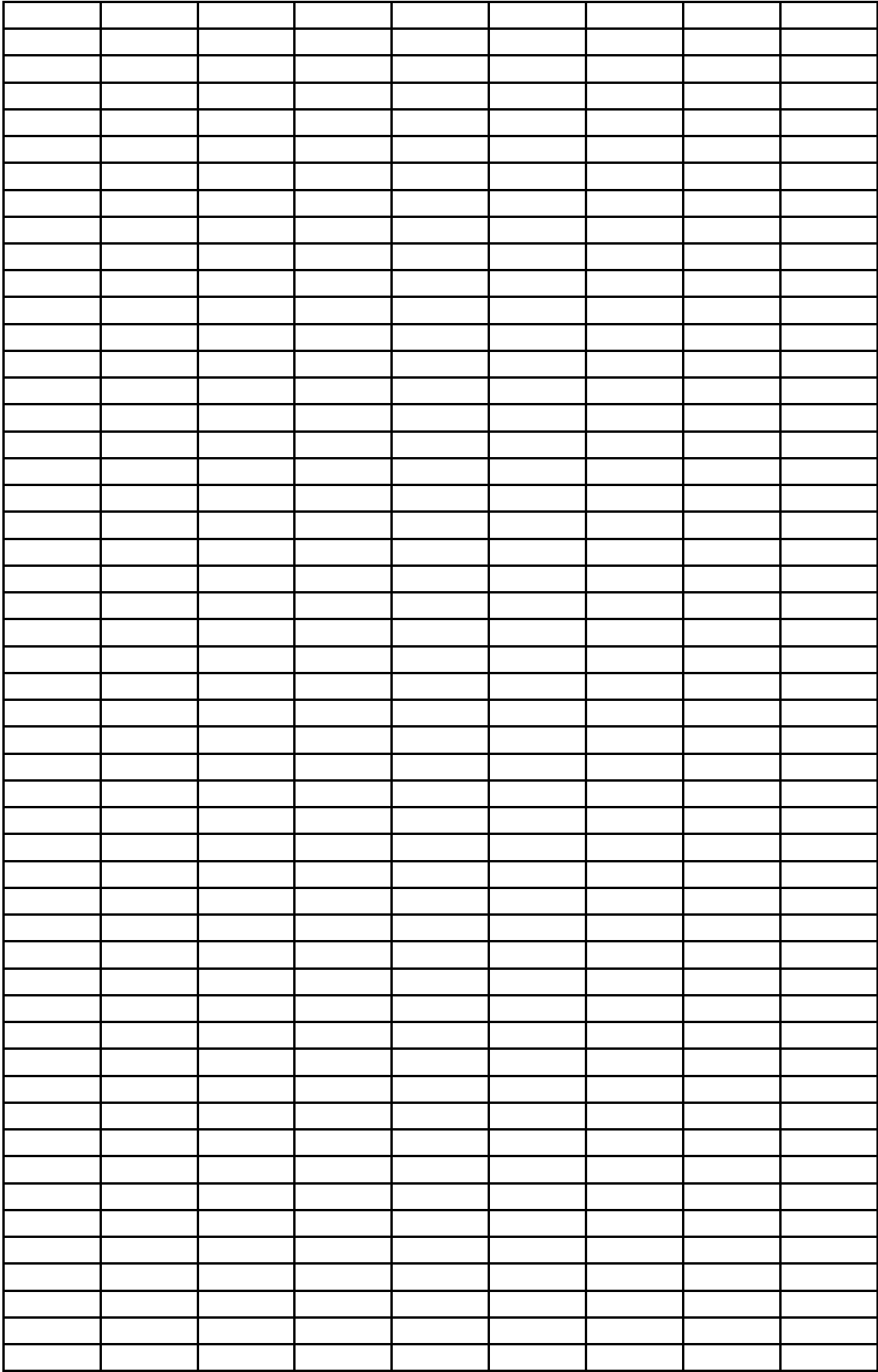
	Shuma		19,566,758			3,913,352
294	85223094	09.03.2011	64,000			12,800
434	85223234	30.03.2011	970,200			194,040
542	85223342	15.04.2011	480,000			96,000
550	85223350	18.04.2011	150,000			30,000
588	85223388	25.04.2011	230,500			46,100
596	85223396	26.04.2011	150,000			30,000
606	85223406	28.04.2011	212,800			42,560
620	85223420	30.04.2011	249,500			49,900
2038	52875091	08.04.2011	199,500			39,900
2087	52875140	09.04.2011	199,500			39,900
2223	52875276	13.04.2011	199,500			39,900
2519	52875572	20.04.2011	199,500			39,900
2745	52875798	28.04.2011	199,500			39,900
22	84360722	30.04.2011	178,000			
20	84360720	25.04.2011	356,000			
18	84360718	20.04.2011	356,000			
16	84360716	15.04.2011	350,000			
11	84360711	05.04.2011	350,000			
	Shuma		5,094,501			700,900
180	84531936	30.04.2011	12,333			2,467
2984	52876037	05.05.2011	199,500			39,900
647	85223447	07.05.2011	58,333			11,667
655	85223455	12.05.2011	270,000			54,000
808	84415671	13.05.2011	100,000			20,000
809	84415672	13.05.2011	150,000			30,000
698	85223498	26.05.2011	112,000			22,400
31	84360731	25.05.2011	510,000			
28	84360728	15.05.2011	525,000			
25	84360725	05.05.2011	534,000			
	Shuma		2,471,166	0	0	180,433
934	85223734	20.07.2011	86,528			17,306
942	85223742	21.07.2011	240,000			48,000
943	85223743	21.07.2011	2,539,100			507,820
955	85223755	25.07.2011	160,778			32,156
961	85223761	26.05.2011	156,800			31,360
974	85223774	38.07.2011	528,800			105,760
987	85223787	29.07.2011	544,000			108,800
46	84360746	25.06.2011	525,000			
41	84360741	15.06.2011	510,000			
37	84360737	05.06.2011	510,000			
14	84360914	31.07.2011	218,750			
11	84360911	25.07.2011	218,750			
8	84360908	20.07.2011	218,750			
5	84360905	15.07.2011	212,500			
3	84360903	10.07.2011	212,500			
1	84360901	05.07.2011	212,500			
	Shuma		7,094,755	0	0	851,201
994	85223794	01.08.2011	125,000			25,000
5766	52878819	02.08.2011	191,625			38,325
1013	85223213	05.08.2011	84,000			16,800
5864	52878917	05.08.2011	191,625			38,325
17	84360917	05.08.2011	364,583			72,917
5966	52879019	08.08.2011	191,625			38,325
6062	52879115	11.08.2011	191,625			38,325
1049	85223849	13.08.2011	23,000			4,600

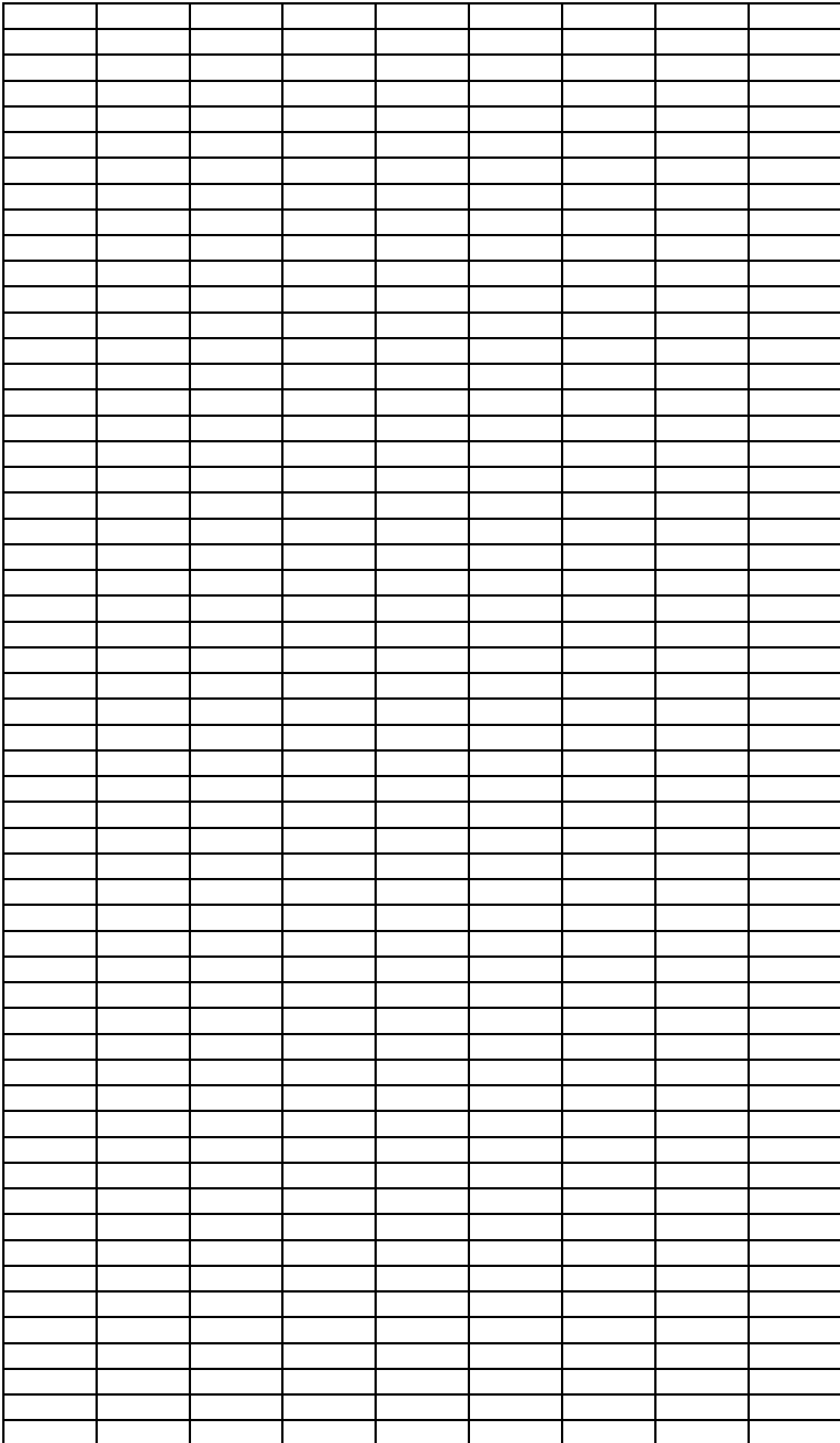
6142	52879195	13.08.2011	191,625			38,325
20	84360920	15.08.2011	364,583			72,917
6255	52879308	16.08.2011	191,625			38,325
24	84360923	25.08.2011	364,583			72,917
1101	85223901	19.07.2010	1,002,000			200,400
1117	85223917	30.08.2011	400,000			80,000
	Shuma		3,877,499			775,500
1136	88968536	26.09.2011	249,000			49,800
183	87231222	11.08.2011	50,176			10,035
65	85852065	19.08.2011	258,000			51,600
6935	52879988	01.09.2011	191,625			38,325
1135	85223935	02.09.2011	142,400			28,480
6973	52880026	02.09.2011	191,625			38,325
1146	85223946	05.09.2011	120,000			24,000
7105	52880158	06.09.2011	191,625			38,325
7322	70966808	12.09.2011	191,625			38,325
7414	52880467	13.09.2011	191,625			38,325
1195	85223995	16.09.2011	245,000			49,000
7561	52880614	16.09.2011	191,625			38,325
1219	88968519	23.09.2011	46,530			9,306
40	70887143	18.08.2010	385,417			77,083
35	84360935	15.09.2011	372,917			74,583
30	84360930	05.09.2011	372,917			74,583
8090	52881143	28.09.2011	191,625			38,325
792	88970010	28.09.2011	2,108,000			421,600
1255	88968555	29.09.2011	240,000			48,000
1260	88968560	30.09.2011	250,000			50,000
795	88970013	30.09.2011	2,120,083			424,017
	Shuma		8,301,815	0	0	1,660,363
802	88970020	01.10.2011	2,169,867			433,973
803	88970021	01.10.2011	2,078,883			415,777
1267	88968567	01.10.2011	464,800			92,960
1272	88968572	04.10.2011	249,150			49,830
2	86050902	05.10.2011	375,000			75,000
1276	88968576	05.10.2011	192,000			38,400
1279	88968579	06.10.2011	398,800			79,760
8434	182730	07.10.2011	191,625			38,325
8483	182779	08.10.2011	191,625			38,325
8512	182808	10.10.2011	191,625			38,325
1300	88968600	11.10.2011	155,660			31,132
8568	182864	12.10.2011	191,625			38,325
1309	88968609	13.10.2011	210,000			42,000
8579	182875	13.10.2011	191,625			38,325
8656	182952	15.10.2011	191,625			38,325
8754	183050	18.10.2011	191,625			38,325
8	86050908	20.10.2011	375,000			75,000
8926	183222	21.10.2011	191,625			38,325
1353	88968653	24.10.2011	49,527			9,905
1359	88968659	25.10.2011	240,000			48,000
10	86050910	25.10.2011	381,250			76,250
1373	88968673	27.10.2011	3,502,494			700,499
893	88970110	27.10.2011	1,864,533			372,907
1376	88968676	29.10.2011	500,000			100,000
	Shuma		14,739,964			2,947,993
24	86050924	25.11.2011	381,250			76,250
20	86050920	15.11.2011	381,250			76,250

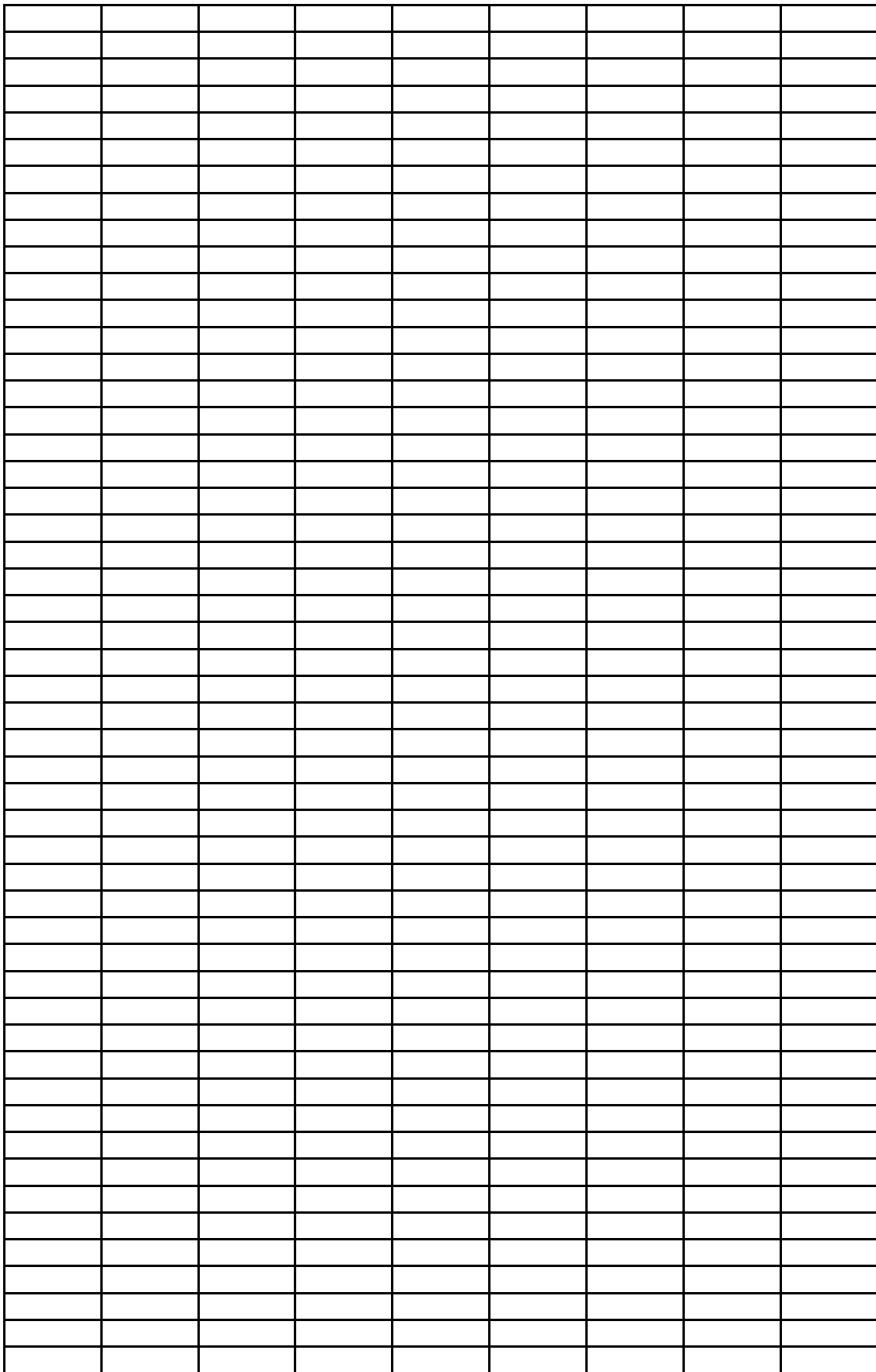
16	86050916	05.11.2011	381,250			76,250
1398	88968698	2.11.2011	248,000			49,600
9424	182377	02.11.2011	191,625			38,325
9521	182474	04.11.2011	191,625			38,325
9598	224051	05.11.2011	191,625			38,325
9652	224105	07.11.2011	191,625			38,325
1424	88968724	8.11.2011	248,550			49,710
9960	224413	14.11.2011	191,625			38,325
1444	88968744	14.11.2011	250,000			50,000
1448	88968748	15.11.2011	250,000			50,000
10028	224481	15.11.2011	191,625			38,325
10073	224526	16.11.2011	191,625			38,325
1460	88968760	18.11.2011	250,000			50,000
1461	88968761	19.11.2011	341,000			68,200
10214	224667	19.11.2011	191,625			38,325
1471	88968771	23.11.2011	351,000			70,200
1476	88968776	24.11.2011	210,000			42,000
1490	88968790	28.11.2011	380,000			76,000
465	89469465	1.12.2011	60,006			12,001
1510	88968810	2.12.2011	185,750			37,150
1345	88968645	24.10.2011	1,086,245			217,249
60	87222260	10.11.2011	259,417			51,883
58	86212758	30.11.2011	77,381,862			15,476,372
	Shuma		84,178,580	0	0	16,835,716
	55646632	12.10.2011	86,000			17,200
	55646822	15.10.2011	86,000			17,200
10771	734274	01.12.2011	191,625			38,325
10896	734399	3.12.2011	191,625			38,325
1518	88968818	5.12.2011	513,000			102,600
30	86050930	5.12.2011	381,250			76,250
1526	88968826	6.12.2011	250,000			50,000
11019	734522	6.12.2011	191,625			38,325
1527	88968827	7.12.2011	432,000			86,400
34	86050934	15.12.2011	381,250			76,250
11126	734629	9.12.2011	191,625			38,325
1538	88968838	9.12.2011	250,000			50,000
11239	734742	12.12.2011	191,625			38,325
1556	88968856	15.12.2011	480,000			96,000
1577	88968877	20.12.2011	280,600			56,120
1584	88968884	22.12.2011	250,000			50,000
38	86050938	25.12.2011	381,250			76,250
1608	88968908	28.12.2011	250,000			50,000
	Shuma		4,979,475	0	0	995,895
TOTALI			158,757,976			30,554,446
nga te cilat:						
- Materiale			80,934,364			
-Sherbime			112,333			
-Punime			77,381,862			
-A.A.M			329,417			

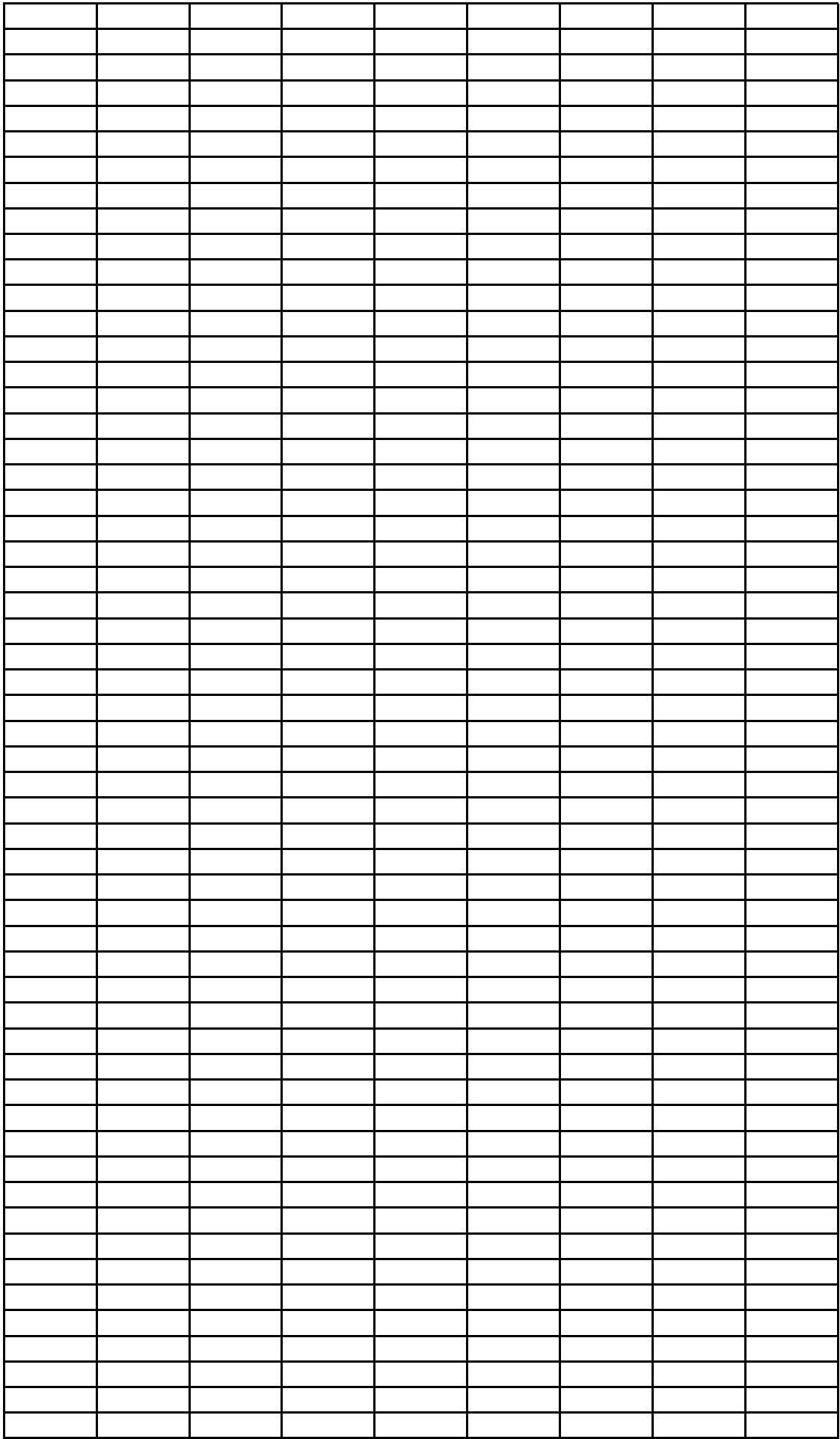
**Ekonomisti
Rukije MUSTAFA**

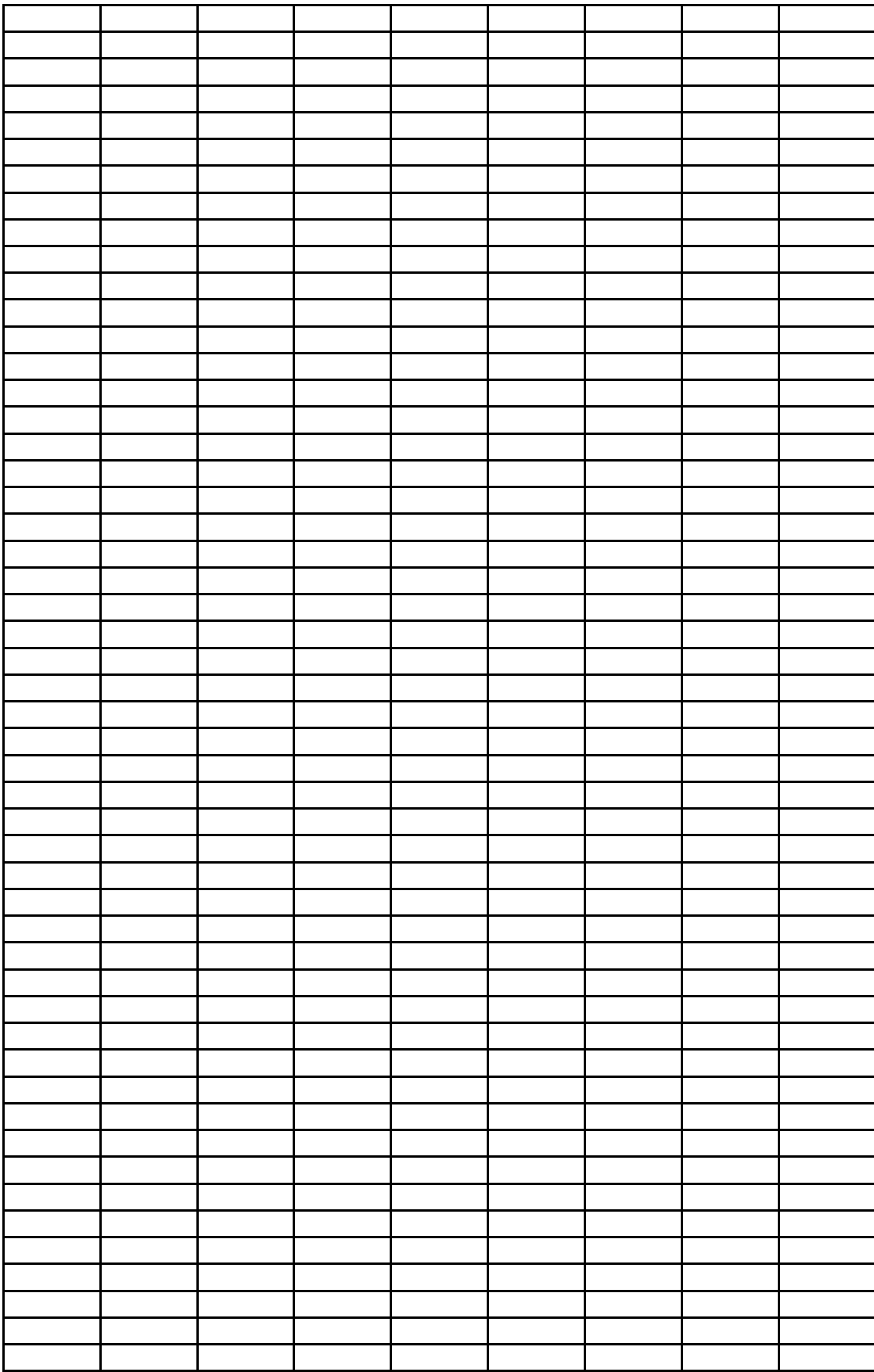


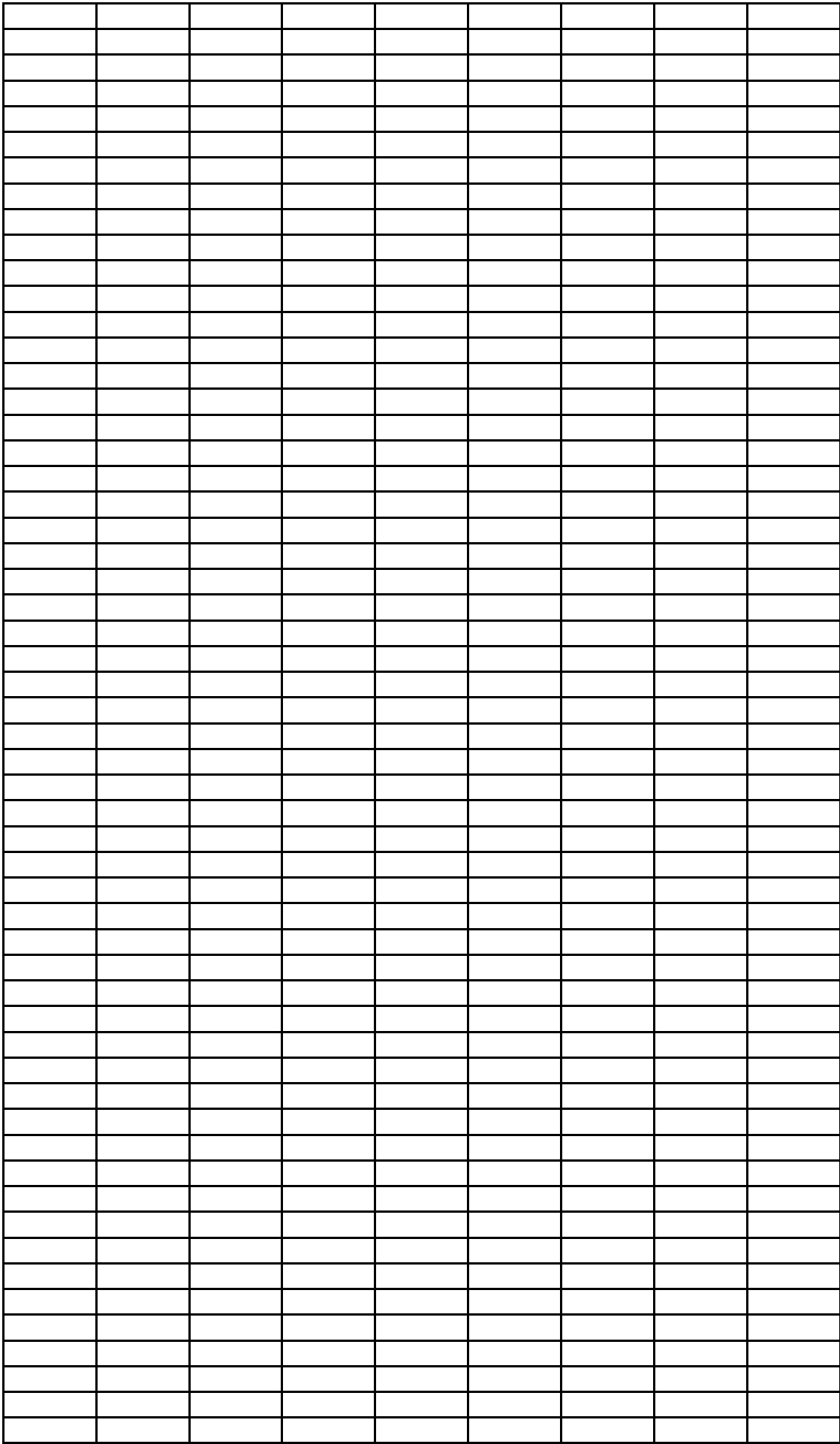


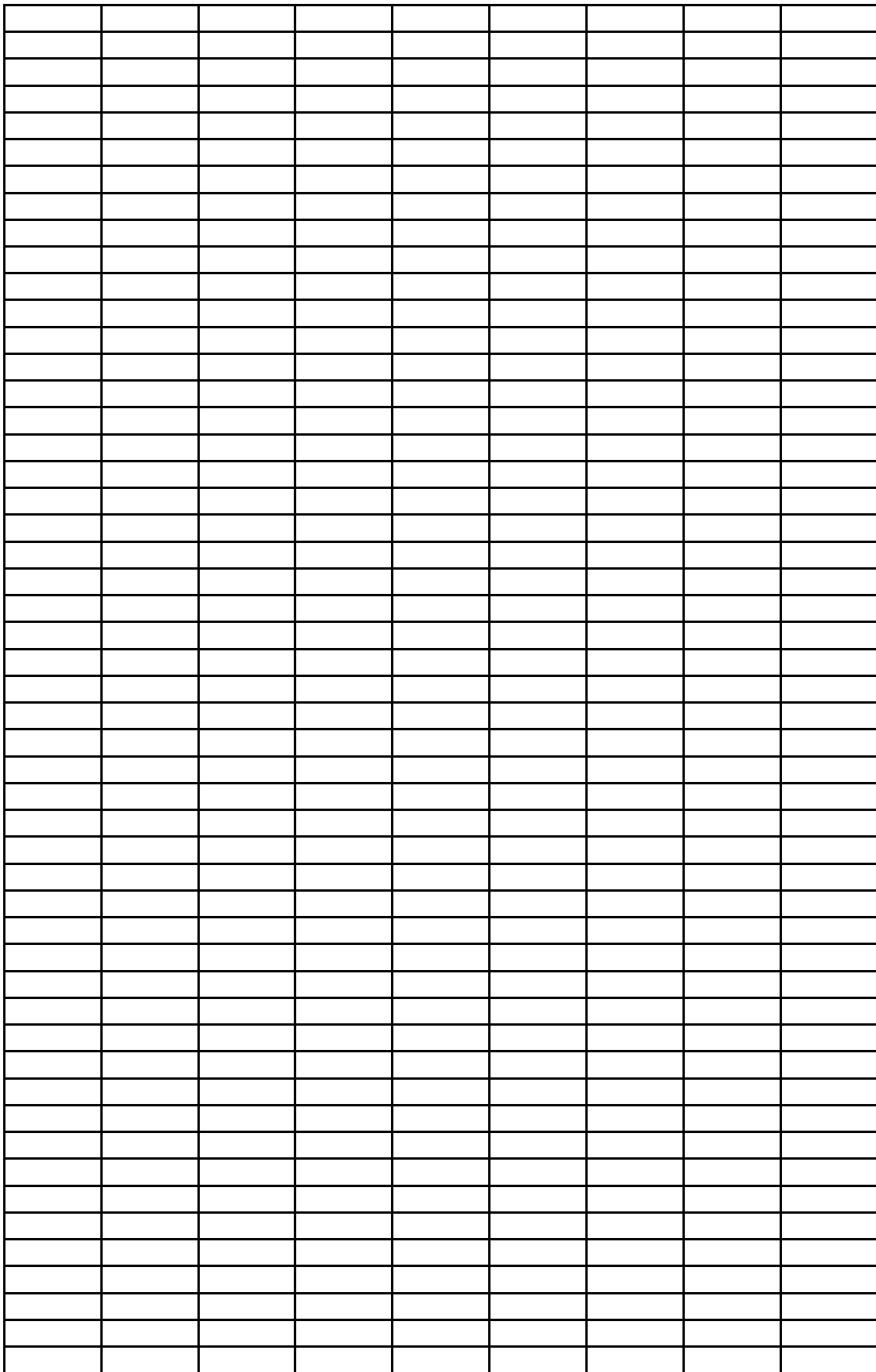


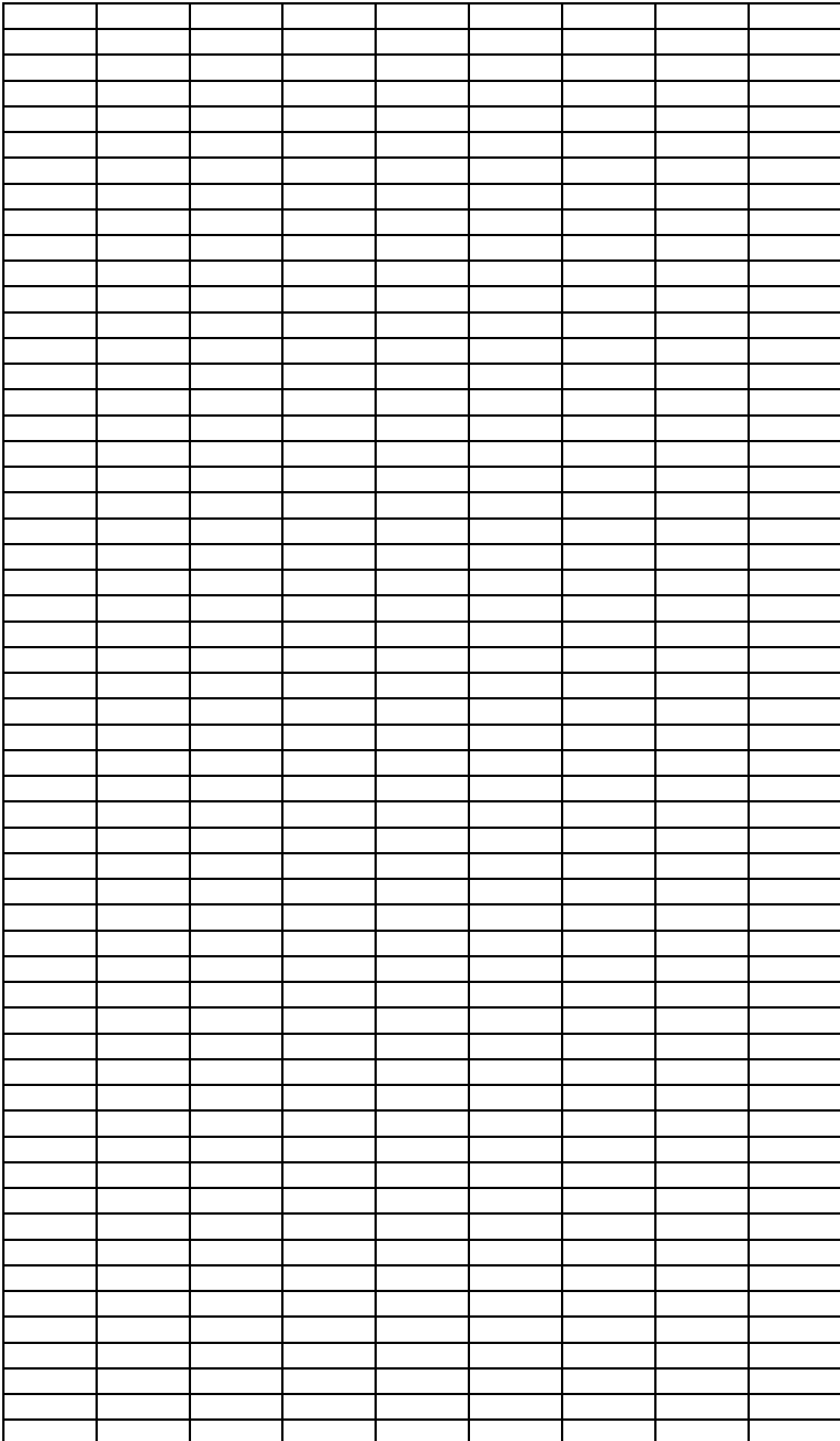


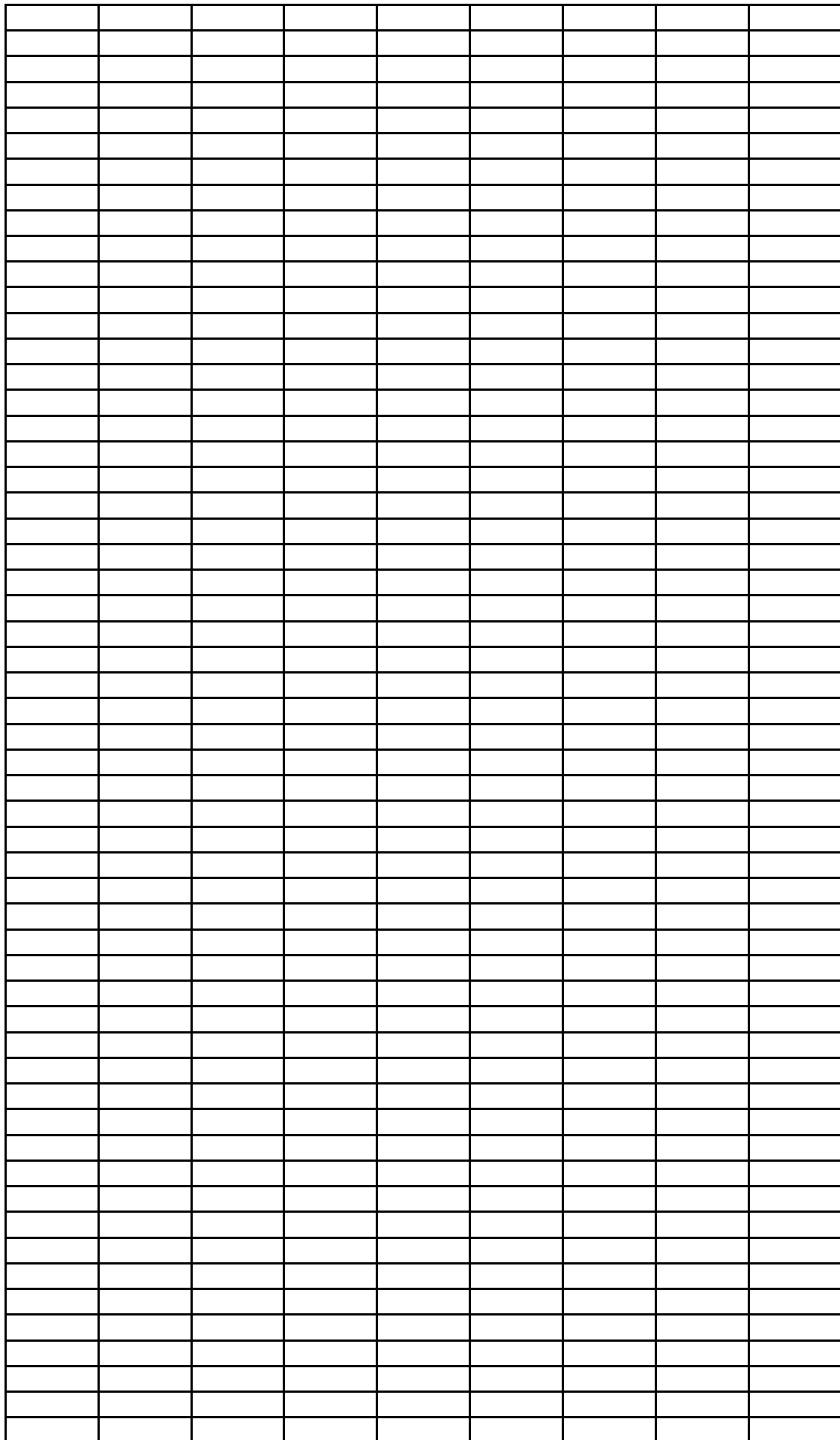


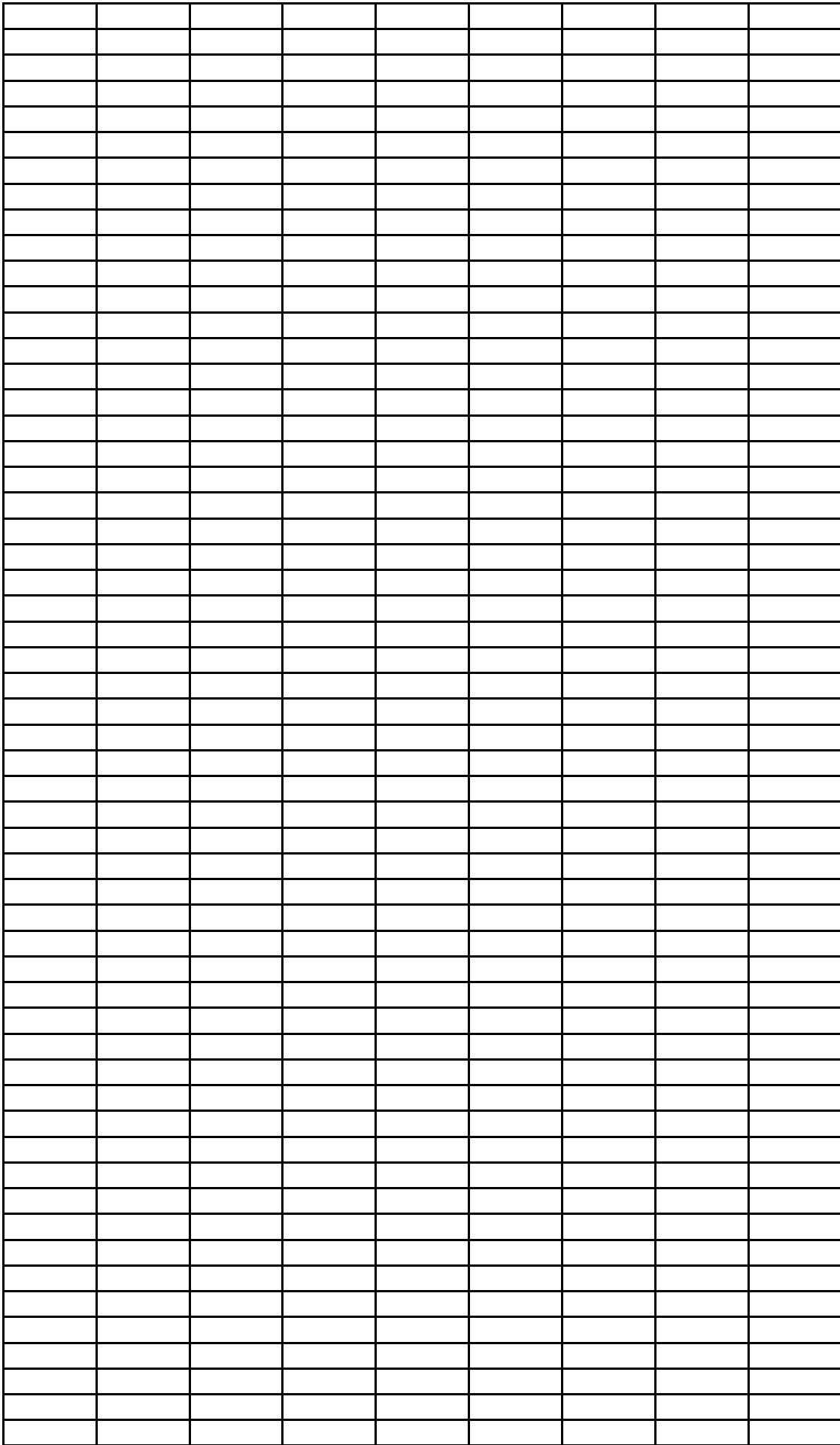


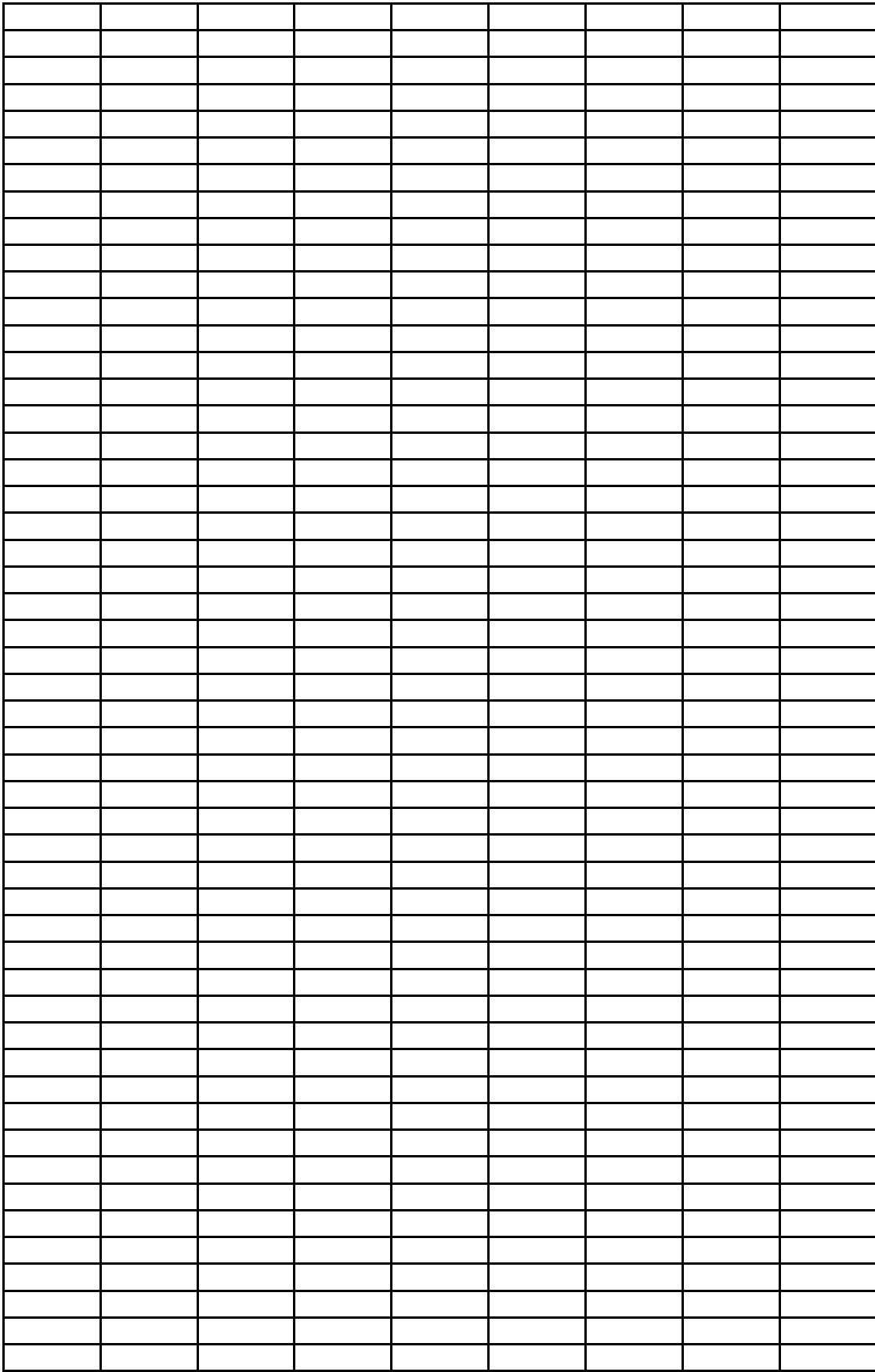












Shoqeria Arberia sha, Fier

PASQYRA E BLERJEVE DHE ZHDOGANIMEVE

Ushtrimi 2012

Nr	Dokumenti		Vlera e mallit sipas çmimit te blerjes	Taksa doganore	Akcize
	Nr	Date			
2	88968952	04.01.2012	180,000		
43	70967305	05.01.2012	381,250		
11	88968961	06.01.2012	250,000		
19	88968969	09.01.2012	250,000		
184	735353	10.01.2012	191,625		
29	88968979	11.01.2012	611,960		
218	735387	12.01.2012	191,625		
259	735428	13.01.2012	191,625		
46	88968996	14.01.2012	249,970		
284	735453	14.01.2012	191,625		
47	86050947	15.01.2012	381,250		
288	735457	16.01.2012	233,625		
71	88969021	19.01.2012	250,000		
80	88969030	21.01.2012	120,000		
86	88969036	23.01.2012	250,000		
100	88969050	25.01.2012	250,000		
1	86050951	25.01.2012	385,417		
323	735492	26.01.2012	233,625		
117		28.01.2012	245,000		
	Shuma		5,038,597	0	0
154	88969104	03.02.2012	250,000		
155	88969105	03.02.2012	519,600		
4	86050954	05.02.2012	385,417		
165	88969115	08.02.2012	50,000		
1541	88968841	10.02.2012	114,328		
6	86050956	10.02.2012	385,417		
184	88969134	10.02.2012	213,600		
190	88969140	13.02.2012	250,000		
8	86050958	15.02.2012	385,417		
202	88969152	15.02.2012	249,990		
1562	88968862	16.02.2012	133,817		
215	88969165	17.02.2012	250,000		
219	88969169	20.02.2012	728,195		
235	88969185	22.02.2012	182,467		
28	88378589	26.02.2012	2,750,000		
32	88378593	27.02.2012	2,125,000		
270	88969220	27.02.2012	112,000		
283	88969233	29.02.2012	249,900		
	Shuma		9,335,146		
37	84687187	01.03.2012	250,000		
301	88963851	03.03.2012	1,154,373		
302	88969252	03.03.2012	247,000		
43	85819443	03.03.2012	250,000		
1	71476611	04.03.2012	120,000		
39	84681789	04.03.2012	250,000		
46	85819446	15.03.2012	250,000		
17	86050968	05.03.2012	391,667		
48	1038509	08.03.2012	2,500,460		

328	88969278	09.03.2012	250,000		
41	84687191	10.03.2012	250,000		
44	85819444	10.03.2012	250,000		
20	86050971	10.03.2012	385,417		
340	88969290	12.03.2012	249,750		
350	88969300	13.03.20123	249,935		
43	84681793	15.03.2012	250,000		
22	86050973	17.03.2012	385,417		
378	88969328	19.03.2012	353,615		
383	88969333	19.03.2012	249,550		
	1963581	20.03.2012	248,000		
48	85819448	20.03.2012	250,000		
	1963583	21.03.2012	245,000		
395	88969345	21.03.2012	250,000		
1302	2458023	23.03.2012	228,375		
413	88969363	24.03.2012	250,000		
1403	2458124	24.03.2012	228,375		
1532	2768103	26.03.2012	228,375		
423		27.03.2012	242,600		
1652	2768223	27.03.2012	228,375		
100	41364753	28.03.2012	240,000		
1688	2768259	28.03.2012	228,375		
1725	2768296	29.03.2012	228,375		
438	88963988	29.03.2012	204,380		
453	88969403	10.03.2012	523,000		
463	88969413	31.03.2012	250,000		
	Shuma		12,360,414		
2	89482852	03.04.2012	250,000		
2037	2768608	03.04.2012	228,375		
478	88969428	03.04.2012	39,813		
3	89482853	05.04.2012	250,000		
494	88969444	06.04.2012	735,237		
2255	2768826	06.04.2012	228,375		
48	1028509	08.03.2012	2,500,460		
2337	2768908	10.04.2012	228,375		
508	88969458	10.04.2012	250,000		
2	89482902	11.04.2012	250,000		
5	89482855	12.04.2012	250,000		
519	88969469	12.04.2012	250,000		
2513	2769084	12.04.2012	228,375		
2624	2769195	13.04.2012	228,375		
14	89482904	13.04.2012	250,000		
6	89482856	15.04.2012	250,000		
6	89482906	17.04.2012	250,000		
2757	2769328	17.04.2012	228,375		
535	88969485	17.04.2012	250,000		
549	88969499	19.04.2012	250,000		
8	89482858	19.04.2012	250,000		
8	89482808	20.04.2012	250,000		
2884	2769455	20.04.2012	228,375		
10	89482910	22.04.2012	250,000		
564	3002514	23.04.2012	250,000		
575	3002525	24.04.2012	534,400		
597	3002547	27.04.2012	250,000		
3283	3003854	28.04.2012	228,375		
	1963518	28.04.2012	248,000		

609	3002559	29.04.2012	322,400		
616	3002566	30.04.2012	195,000		
528	2421228	30.04.2012	249,600		
531	2421231	30.04.2012	247,000		
	Shuma		11,127,283		
624	3002574	01.05.2012	383,250		
3550	3004121	03.05.2012	228,375		
43	86050994	05.05.2012	391,667		
646	3002596	06.05.2012	416,600		
653	3002603	08.05.2012	250,000		
3837	3004408	08.05.2012	228,375		
46	86050997	10.05.2012	391,667		
3946	3004517	10.05.2012	228,375		
4009	3004580	11.05.2012	228,375		
675	3002625	11.05.2012	135,000		
1096	2011666	11.05.2012	241,667		
4116	3004687	14.05.2012	228,375		
4218	3004789	15.05.2012	228,375		
694	3002644	15.05.2012	247,600		
4271	3004842	17.05.2012	228,375		
747	3002697	21.05.2012	250,000		
732	3002682	18.05.2012	250,000		
749	3002699	22.05.2012	517,533		
750	3002700	22.05.2012	81,667		
4464	3342035	22.05.2012	228,375		
17	88053367	24.05.2012	228,700		
4679	3342250	25.05.2012	228,375		
766	3002716	25.05.2012	243,333		
19	88053369	28.05.2012	403,730		
14	85817683	30.04.2012	833,333		
801	3002751	30.05.2012	250,000		
811	3002761	31.05.2012	224,000		
815	3002765	31.05.2012	535,755		
25	88053375	31.05.2012	467,572		
	Shuma		8,798,449	0	0
4940	3342511	01.06.2012	228,375		
5001	3342572	02.06.2012	228,375		
12	86051912	05.06.2012	256,200		
837	3002787	06.06.2012	250,000		
5096	3342717	06.06.2012	228,375		
5134	3342755	07.06.2012	228,375		
5190	3342811	08.06.2012	228,375		
5194	3342815	09.06.2012	228,375		
848	3002798	09.06.2012	250,000		
14	86051914	10.06.2012	236,375		
854	3002804	11.06.2012	372,080		
866	3002816	13.06.2012	120,000		
16	86051916	15.06.2012	244,000		
5409	3343030	15.06.2012	228,375		
889	3002839	16.06.2012	250,000		
5473	3343094	18.06.2012	228,375		
5580	3343201	19.06.2012	228,375		
902	3002852	19.06.2012	447,900		
924	3002874	22.06.2012	302,400		
5700	3343321	22.06.2012	228,375		
5797	3343418	25.06.2012	228,375		

955	3002905	28.06.2012	132,750		
958	3002908	29.06.2012	250,000		
962	3002912	30.06.2012	250,000		
22	86051927	30.06.2012	237,333		
	Shuma		6,111,163	0	0
974	3002924	01.07.2012	370,000		
995	3002945	05.07.2012	250,000		
6311	3894932	07.07.2012	228,375		
6518	3970139	11.07.2012	228,375		
1015	3002965	11.07.2012	250,000		
1017	3002967	12.07.2012	248,400		
6644	3970265	14.07.2012	228,375		
7195	3970816	30.07.2012	228,375		
6687	3970308	16.07.2012	228,375		
1039	3002989	16.07.2012	250,000		
711	3002661	17.05.2012	40,000		
1057	3003007	18.07.2012	250,000		
6851	3970472	20.07.2012	228,375		
1072	3003022	21.07.2012	407,000		
926	3002876	22.06.2012	166,811		
6978	3970599	24.07.2012	228,375		
1087	3003037	25.07.2012	250,000		
934	3002884	25.06.2012	380,778		
945	3002895	26.06.2012	250,000		
954	3002904	28.06.2012	78,714		
1103	3003053	28.07.2012	250,000		
1114	3003064	30.07.2012	500,000		
	Shuma		5,540,328	0	0
1127	3003077	01.08.2012	554,500		
1140	3003090	04.08.2012	250,000		
1175	3003125	15.08.2012	250,000		
1187	3003137	17.08.2012	250,000		
1197	3003147	20.08.2012	376,500		
1214	3003164	23.08.2012	250,000		
1229	3003179	25.08.2012	250,000		
1238	3003188	28.08.2012	319,000		
7	69709507	31.08.2012	74,750		
100	86212800	31.08.2012	9,751,853		
	Shuma		12,326,603		
26	296426	07.08.2012	43,000		
1292	3003242	07.09.2012	250,000		
1309	3003259	10.09.2012	250,000		
	Shuma		543,000	0	0
1452	3003402	03.10.2012	250,000		
1465	3003415	05.10.2012	250,000		
1475	3003425	9.10.2012	513,250		
1503	3003453	13.10.2012	250,000		
1338	3003288	14.09.2012	250,000		
1343	3003293	17.09.2012	245,000		
1518	3003168	17.10.2012	975,000		
1541	3003491	20.10.2012	250,000		
1558	6098508	24.10.2012	250,000		
1395	3003345	24.09.2012	523,646		
1414	3003364	27.09.2012	501,667		
1417	3003367	28.09.2012	250,000		
1421	3003371	28.09.2012	422,000		

1424	3003374	29.09.2012	250,000		
1433	3003383	29.09.2012	250,000		
1584	6098534	30.10.2012	213,500		
	Shuma		5,644,063	0	0
1507	3003457	15.10.2012	22,866		
1601	6098551	01.11.2012	509,000		
1621	6098571	04.11.2012	250,000		
1655	6098605	12.11.2012	250,000		
1671	6098621	15.11.2012	250,000		
1687	6098637	20.11.2012	250,000		
1699	6098649	22.11.2012	250,000		
1706	6098656	26.11.2012	504,150		
1713	6098663	28.11.2012	245,800		
32481	107172230	17.11.2012	175,500		
32499	107172248	18.11.2012	175,500		
31887	107171636	13.11.2012	175,500		
31763	107171512	12.11.2012	175,500		
31734	107171483	12.11.2012	175,500		
	Shuma		3,409,316	0	0
1732	6098682	1.12.2012	552,500		
1754	6098704	5.12.2012	250,000		
1764	6098714	8.12.2012	250,000		
1775	6098725	11.12.2012	638,920		
1778	6098728	13.12.2012	250,000		
1795	6098745	17.12.2012	480,900		
1799	6098749	18.12.2012	250,000		
1815	6098765	20.12.2012	250,000		
461	2398924	22.12.2012	7,500		
1820	6098770	22.12.2012	1,449,700		
1833	6098783	27.12.2012	127,980		
	Shuma		4,507,500	0	0
TOTALI			84,741,861	0	0
nga te cilat:					
- Materiale			74,795,258		
-Punime			9,751,853		
-Mirembajtje dhe riparime			74,750		
-Honorare			120,000		
SHUMA			84,741,861		

Ekonomisti
Rukije MUSTAFA

T V SH
36,000
76,250
50,000
50,000
38,325
122,392
38,325
38,325
49,994
38,325
76,250
46,725
50,000
24,000
50,000
50,000
77,083
46,725
49,000
1,007,719
50,000
103,920
77,083
10,000
22,866
77,083
42,720
50,000
77,083
49,998
26,763
50,000
145,639
36,493
550,000
425,000
22,400
49,980
1,867,029
50,000
230,875
49,400
50,000
24,000
50,000
50,000
78,333
500,092

50,000
50,000
50,000
77,083
49,950
49,987
50,000
77,083
70,723
49,910
49,600
50,000
49,000
50,000
45,675
50,000
45,675
45,675
48,520
45,675
48,000
45,675
45,675
40,876
104,600
50,000
2,472,083
50,000
45,675
7,963
50,000
147,047
45,675
500,092
45,675
50,000
50,000
50,000
50,000
45,675
45,675
50,000
50,000
50,000
50,000
45,675
50,000
50,000
50,000
50,000
50,000
50,000
45,675
50,000
50,000
106,880
50,000
45,675
49,600

64,480
39,000
49,920
49,400
2,225,457
76,650
45,675
78,333
83,320
50,000
45,675
78,333
45,675
45,675
27,000
48,333
45,675
45,675
49,520
45,675
50,000
50,000
103,507
16,333
45,675
45,740
45,675
48,667
80,746
166,667
50,000
44,800
107,151
93,514
1,759,690
45,675
45,675
51,240
50,000
45,675
45,675
45,675
45,675
50,000
47,275
74,416
24,000
48,800
45,675
50,000
45,675
45,675
89,580
60,480
45,675
45,675

26,550
50,000
50,000
47,467
1,222,233
74,000
50,000
45,675
45,675
50,000
49,680
45,675
45,675
45,675
50,000
8,000
50,000
45,675
81,400
33,362
45,675
50,000
76,156
50,000
15,743
50,000
100,000
1,108,066
110,900
50,000
50,000
50,000
75,300
50,000
50,000
63,800
14,950
1,950,371
2,465,321
8,600
50,000
50,000
108,600
50,000
50,000
102,650
50,000
50,000
49,000
195,000
50,000
50,000
104,729
100,333
50,000
84,400

50,000
50,000
42,700
1,128,813
4,573
101,800
50,000
50,000
50,000
50,000
50,000
50,000
100,830
49,160
35,100
35,100
35,100
35,100
35,100
681,863
110,500
50,000
50,000
127,784
50,000
96,180
50,000
50,000
1,500
289,940
25,596
901,500
16,948,372

Shoqeria "ARBERIA" Sha Fier

**Inventari fizik i lendeve te para, materialeve, mallrave, gjysem produkt
e produkteve te gatshem gjendje me 31/12/2010**

Nr	E m e r t i m i	Njesia matese	Sasia	Çmimi njesi	Vlera
1	Hekur	ton	8	95,000	712,500
2	Derrase	m3	44	40,000	1,764,252
	Shuma				2,476,752

**Ekonomisti
Rukije Mustafa**

ve

Verejtje

2609347

5,086,099
5,086,099

Shoqeria Arberia sha, Fier

**Inventari fizik i lendeve te para, materialeve, mallrave, gjysem produkteve
e produkteve te gatshem gjendje me 31/12/2011**

Nr	E m e r t i m i	Njesia matese	Sasia	Çmimi njesi	Vlera	Verejtje
1	Hekur	ton	4	95,000	380,000	
2	Derrase	m ³	23.61	40,000	944,399	
3	Tabo PE Φ 200	ml	600	1,500	900,000	
4	Tabo PE Φ 140 25 atm	ml	500	2,500	1,250,000	
5	Tabo beton arme Φ 600	cope	100	2,500	250,000	
6	Tabo betoni Φ 400	cope	270	800	216,000	
7	Stabilizant	m ³	700	1,700	1,190,000	
8	Saracineska	cope	10	50,000	500,000	
	Shuma				5,630,399	

**Ekonomisti
Rukije Mustafa**

Shoqeria Arberia sha, Fier**Inventari fizik i lendeve te para, materialeve, mallrave, gjysem produkteve
e produkteve te gatshem gjendje me 31/12/2011**

Nr	E m e r t i m i	Njesia matese	Sasia	Çmimi njesi	Vlera	Verejtje
3	Tube PE Φ 200	ml	626	1,500	939,390	
4	Tube PE Φ 140 25 atm	ml	500	2,500	1,250,000	
5	Tube beton arme Φ 600	cope	100	2,500	250,000	
8	Saracineska	cope	5	50,000	250,000	
	Shuma				2,689,388	

**Ekonomisti
Rukije Mustafa**

Pasqyra e Aktiveve Afatgjata per ushtrimin 2011

Nr	Aktive Afatgjata	Vlera fillestare me 01.01.2011	Shtesat gjate ushtrimit							Shuma e shtesave
			Kontribute ne kapital	Blere	Krijuar	Rivlere-sime	Riklasi-fikime	Marre falas	Te tjera	
			1	2	3	4	5	6	7	
1	Emri i mire									0
2	Shpenz. e zhvillimit									0
3	Te tjera AAJM									0
	Totali AAJM	0	0	0	0	0	0	0	0	0
1	Toka	3,152,000								0
2	Ndertesa	4,731,888								0
3	Ndertime te pergj.									0
4	Makineri e pajisje	20,515,829		329,417						329,417
5	Mjete transporti	13,696,640								0
6	Pajisje zyre									0
7	Kompj. e sist. inform.									0
	Totali AAM	42,096,357	0	329,417	0	0	0	0	0	329,417
	AAM ne proces									0

Nr	Aktive Afatgjata	Pakesimet gjate ushtrimit					Vlera fillestare me 31.12.2011	Amortizimi i akumuluar me 31.12.2011	Vlera kontabel neto me 31.12.2011
		Shitje	Jashte perdorimit	Rivlere-sime	Te tjera	Shuma e pakesimeve			
		10	11	12	13	14			
1	Emri i mire					0	0	0	
2	Shpenz. e zhvillimit					0	0	0	
3	Te tjera AAJM					0	0	0	
	Totali AAJM	0	0	0	0	0	0	0	
1	Toka					0	3,152,000	3,152,000	
2	Ndertesa					0	4,731,888	3,768,083	
3	Ndertime te pergj.					0	0	0	
4	Makineri e pajisje					0	20,845,246	14,386,554	
5	Mjete transporti					0	13,696,640	10,079,104	
6	Pajisje zyre					0	0	0	
7	Kompj. e sist. inform.					0	0	0	
	Totali AAM	0	0	0	0	0	42,425,774	28,233,741	
	AAM ne proces					0	0	0	

Shenim : Nga vlera kontabel bruto ne fund te ushtrimit, pervec amortizimit te akumuluar, zbritet edhe zhvleresimi i Aktiveve Afatgjata (nese ka)

EKONOMISTI

ADMINISTRATORI

Rukije Mustafa

Pellumb MUSTAFA

Shoqeria "ARBERIA" Sha Fier

Pasqyra e inventarit fizik te AAM-ve gjendje me 31.12.2011

Nr	E m e r t i m i	Njesia masese	Sasia	Çmimi njesi	Vlera	Verejtje
Toka, troje, terrene						
1	Toka, troje, terrene	Leke			3,152,000	
	Shuma				3,152,000	
Ndertime						
1	Godine dykateshe per zyra	Leke	1	802,629	802,629	
2	Oficine	Leke	1	339,305	339,305	
3	Magazina	Leke	1	1085481	1,085,481	
4	Ambjente zyre	Leke	1	244156	244,156	
5	Zdruktitari	Leke	1	282203	282,203	
6	Piste paranderje	Leke	1	847,827	847,827	
7	Kabine elektrike	Leke	1	115,138	115,138	
8	Rrethim tel me gjemba	Leke	1	530,712	530,712	
9	Ambjent pune elektroaut	Leke	1	145,800	145,800	
10	Rruge	Leke		300,000	300,000	
11	Depo cemento	Leke	1	38,637	38,637	
	Shuma				4,731,888	
Makineri e pajisje						
1	Linje thyerje fraksionim guri	Leke	1	10,534,000	10,534,000	
2	Elektrobetoniere	Leke	3	250000	750,000	
3	Makineri prodhim blloqe	Leke	1	340000	340,000	
4	Vinc 1 ton	Leke	1	700000	700,000	
5	Grose	Leke	1	540000	540,000	
6	Gjenerator rryme	Leke	1	470000	470,000	
7	Elektropompa uji	Leke	3	150000	450,000	
8	Makine saldimi WIDOU	Leke	1	1800000	1,800,000	
9	Instrumenta, vegla pune, pajisje	Leke			3,605,682	
10	Gjenerator rryme	Leke	1	70,000	70,000	
11	Prerese asfalti	Leke	1	259,417	259,417	
	Shuma				19,519,099	
Mjete transporti						
1	Kamion Skanie	Leke	1	2500000	2,500,000	
2	Kamion Volvo	Leke	1	1900000	1,900,000	
3	Kamion Volvo	Leke	1	1200000	1,200,000	
4	Zetor T-28	Leke	1	600395	600,395	
5	Autoveture Benz 2500	Leke	1	1100000	1,100,000	
6	Autoveture Benz E 200	Leke	1	3597245	3597245	
7	Fadrom J.B.C	Leke	2	1399500	2799000	
8	Fadrom J.B.C 4CX	Leke	1	1326147	1326147	
	Shuma				15,022,787	
	TOTALI				42,425,774	

Ekonomisti
Rukije Mustafa

Pasqyra e amortizimit te Aktiveve Afatgjata per ushtrimin 2011

Nr	Aktive Afatgjata / Amortizimi	Shuma e akumuluar me 01.01.2011	Shtesat gjate ushtrimit					Shuma e shtesave
			Amortizimi i ushtrimit	Rivleresime			Te tjera	
		1	2	3	4	5	6	7
1	Emri i mire							0
2	Shpenzimet e zhvillimit							0
3	Te tjera AAJM							0
	Totali AAJM	0	0	0	0	0	0	0
1	Ndertesa	3,768,083						0
2	Ndertime te pergjithshme							0
3	Makineri e pajisje	14,386,554						0
4	Mjete transporti	10,079,104						0
5	Pajisje zyre							0
6	Kompjuteri e sist. inform.							0
	Totali AAM	28,233,741	0	0	0	0	0	0

Nr	Aktive Afatgjata / Amortizimi	Pakesimet gjate ushtrimit							Shuma e akumuluar me 31.12.2011
		Shitje	Jashte perdorimit	Rivleresime			Te tjera	Shuma e pakesimeve	
		8	9	10	11	12	13	14	15(1+7-14)
1	Emri i mire							0	0
2	Shpenzimet e zhvillimit							0	0
3	Te tjera AAJM							0	0
	Totali AAJM	0	0	0	0	0	0	0	0
1	Ndertesa							0	3,768,083
2	Ndertime te pergjithshme							0	0
3	Makineri e pajisje							0	14,386,554
4	Mjete transporti							0	10,079,104
5	Pajisje zyre							0	0
6	Kompjuteri e sist. inform.							0	0
	Totali AAM	0	0	0	0	0	0	0	28,233,741

EKONOMISTI
Rukije Mustafa

ADMINISTRATORI
Pellumb MUSTAFA

Shoqeria Arberia sha

Amortizimi dhe renia ne vlere e Aktiveve Afatgjata per ushtrimin 2011

Nr	Emertimi i shpenzimeve	Shuma	Shenime
1	Amortizimi i ushtrimit i Aktiveve Afatgjata (llog. 681)		
2	Humbje nga renia ne vlere e Aktiveve Afatgjata (llog. 687)		
-	Humbje nga zhvleresimi i Aktiveve Afatgjata		
-	Humbje nga rivleresimi i AAM-ve (kur s'ka teprica nga rivleresime te aktivitetit/grupit te aktiveve)		
	T O T A L I		

Diferencat midis amortizimit te shoqerise dhe amortizimit fiskal

Nr	Aktive Afatgjata	Amortizimi i shoqerise (leke)	Amortizimi fiskal (leke)	Diferenca (leke)
a	b	1	2	3(1 - 2)
1	Emri i mire			
2	Shpenzimet e zhvillimit			
3	Te tjera AAJM			
4	Ndertesa			
5	Ndertime te pergjithshme			
6	Makineri e pajisje			
7	Mjete transporti			
8	Pajisje zyre			
9	Kompjuterat e sisteme informacioni			
	SHUMA			

Shenime

- 1) Te dhenat per shumet vjetore te amortizimeve merren nga Pasqyrat e amortizimit te ushtrimit.
- 2) Diferencat pozitive jane shpenzime te panjohura per efekt fiskal.

Metodat e amortizimit te Aktiveve afatgjata

a) Jane amortizuar individualisht dhe me metoden lineare :

- aktivet afatgjata jomateriale (emri i mire, shpenzimet e zhvillimit, te tjera AAJM)

Baza e llogaritjes se amortizimit eshte **vlera fillestare e aktivitetit** e shtuar me kostot e permiresimit te aktivitetit.

b) Jane amortizuar mbi baze grupimi :

- kostot e blerjes, ndertimit dhe permiresimit te ndertesave; kostot e ndertimeve, makinerive e pajisjeve me afat perdorimi mbi 20 vjet, te trupezuara me ndertesat ose token; ujesjellesit; naftesjellesit; gazsjellesit; linjat hekurudhore; linjat e tensionit te larte; teleferiket e te tjera te ngjashme.

- kompjuterat, sistemet e informacionit dhe programet kompjuterike,

- te gjitha aktivet e tjera te veprimtarise (makineri e pajisje, mjete transporti, pajisje zyre, etj.)

Baza e llogaritjes se amortizimit eshte **vlera kontabel e mbetur e grupit te aktiveve** e shtuar me kostot e permiresimit te aktiveve te grupit dhe e pakesuar me te ardhurat nga shitja dhe kompensimet e marra.

EKONOMISTI
Rukije MUSTAFA

Shoqëria Arberia sha, Fier

Shpenzime te tjera nga veprimtarite e shfrytezimit
ushtrimi 2011

Nr	Emertimi i shpenzimeve	Shuma	Shenime
1	Blerje te pastokueshme (llog. 606)		
2	Trajtime te pergjithshme (llog. 611)		
3	Qera (llog. 613)		
4	Mirembajtje dhe riparime (llog. 615)		
5	Sigurime (llog. 616)	162,333	
6	Kerkime dhe studime (llog. 617)		
7	Te tjera (llog. 618)		
8	Personeli jashte njesise (llog. 621)		
9	Pagesa te ndermjetesve, honorare (llog. 622)		
10	Shpenzime per konçensione, patenta, liçensa dhe te ngjashme (llog. 623)		
11	Publicitet, reklama (llog. 624)		
12	Transferime, udhetime e dieta (llog. 625)		
13	Shpenzime postare e telekom. (llog. 626)		
14	Shpenzime transporti per personelin (llog. 627)		
15	Shpenzime per sherbimet bankare (llog. 628)		
16	Taksa dhe tarifa vendore (llog. 634)	83,000	
17	Taksa e regjistrimit (635)	28,000	
18	Tatime e taksa te tjera (llog. 638)	383,300	
19	Subvencione te dhena (llog. 653)		
20	Shpenzime per pritje e perfaqesime (llog. 654)		
21	Gjoha dhe demshperblime (llog. 657)		
22	Shpenzime te tjera (llog. 658)		
23	Humbje nga kursi i kembimit ne veprimtarite e shfrytezimit (llog. 6691 minus llog. 7691)		
24	Humbje nga dalja e Aktiveve Afatgjata (llog. 672)	0	
-	Vlera kontabel neto e Aktiveve Afatgjata te shitura		
-	Vlera kontabel neto e AAM-ve jashte perdorimit		
25	Provizione per zhvleresimin e aktiveve financiare (llog. 686)	0	
-	Provizione per zhvleresimin e kerkesave te arketueshme		
-	Provizione te tjera (detyrime)		
	T O T A L I	656,633	

EKONOMISTI
Rukije MUSTAFA

ADMINISTRATORI
Pellumb MUSTAFA

83000

28000

312000

Shoqeria Arberia sha, Fier

Deklarimet e shitjeve dhe blerjeve per ushtrimin 2011

Nr.	Periudha	Vlera e shitjeve			Vlera e blerjeve				Diferenca e T.V.Sh-se		
		Te perjashtuara dhe eksportit	Brenda vendit	T.V.Sh	Te perjashtuara	Te importit	Brenda vendit	T.V.Sh.	Per rimbursim (kur 7>3)	Per pagese (kur 3>7)	E paguar (ne muaj. pas)
a	b	1	2	3(2x20%)	4	5	6	7{(5+6)x20%}	8(7-3)	9(3-7)	10
1	Janar		6,076,455	1,215,291		0	4,826,455	965,291		250,000	
2	Shkurt		4,639,015	927,803			3,639,012	727,802		200,001	250,000
3	Mars		24,853,605	4,970,721			19,566,758	3,913,352		1,057,369	200,001
4	Prill		4,404,500	880,900	1,578,000		3,504,500	700,900		180,000	1,057,369
5	Maj		1,152,170	230,434	1,569,000		902,166	180,433		50,001	180,000
6	Qershor			0				0		0	50,001
7	Korrik		5,256,000	1,051,200	2,838,750		4,256,004	851,201		199,999	0
8	Gusht		4,827,495	965,499			3,877,499	775,500		189,999	199,999
9	Shtator		10,351,810	2,070,362			8,301,815	1,660,363		409,999	189,999
10	Tetor		18,739,965	3,747,993			14,739,963	2,947,993		800,000	409,999
11	Nentor		85,928,577	17,185,715			84,178,579	16,835,716		349,999	800,000
12	Dhjetor		6,229,475	1,245,895			4,979,475	995,895		250,000	349,999
Shuma			172,459,067	34,491,813	5,985,750	0	152,772,226	30,554,445	0	3,937,368	3,687,367

EKONOMISTI
Rukije Mustafa

250,000

Shoqeria Arberia sha, Fier

Deklarimet e shitjeve dhe blerjeve per ushtrimin 2012

Nr.	Periudha	Vlera e shitjeve			Vlera e blerjeve				Diferenca e T.V.Sh-se		
		Te perjashtuara dhe eksportit	Brenda vendit	T.V.Sh	Te perjashtuara	Te importit	Brenda vendit	T.V.Sh.	Per rimbursim (kur 7>3)	Per pagese (kur 3>7)	E paguar (ne muaj. pas)
a	b	1	2	3(2x20%)	4	5	6	7{(5+6)x20%}	8(7-3)	9(3-7)	10
1	Janar		6,338,595	1,267,719		0	5,038,597	1,007,719		260,000	
2	Shkurt		11,735,095	2,347,019			9,335,145	1,867,029		479,990	260,000
3	Mars		15,510,405	3,102,081			12,360,413	2,472,083		629,998	479,990
4	Prill		14,127,280	2,825,456			11,127,283	2,225,457		599,999	629,998
5	Maj		11,048,445	2,209,689			8,798,448	1,759,690		449,999	599,999
6	Qershor		7,761,165	1,552,233			6,111,163	1,222,233		330,000	449,999
7	Korrik		7,040,330	1,408,066			5,540,328	1,108,066		300,000	330,000
8	Gusht		12,976,603	2,595,321			12,326,603	2,465,321		130,000	300,000
9	Shtator		734,770	146,954			543,000	108,600		38,354	130,000
10	Tetor		7,144,060	1,428,812			5,644,064	1,128,813		299,999	38,354
11	Nentor		4,409,315	881,863			3,409,316	681,863		200,000	299,999
12	Dhjetor		5,827,500	1,165,500			4,507,500	901,500		264,000	200,000
Shuma			104,999,313	20,999,862		0	84,741,860	16,948,372	0	3,982,341	3,718,341

264,000

EKONOMISTI
Rukije Mustafa

Detajimi i te ardhurave per ushtrimin 2011

Shitjet neto

Nr	Emertimi i te ardhurave	Shuma	Shenime
1	Shitje e produkteve te gatshme (llog. 701)		
2	Shitje e punimeve dhe e sherbimeve (llog. 704)	172,459,067	
3	Shitje mallrash (llog. 705)		
	TOTALI	172,459,067	

Te ardhura te tjera nga veprimtarite e shfrytezimit

Nr	Emertimi i te ardhurave	Shuma	Shenime
1	Qera e zakonshme (llog. 7081)		
2	Komisione (llog.7082)		
3	Transport per te tretet (llog. 7083)		
4	Te tjera (llog. 7088)		
5	Te ardhura nga grandet (llog. 73)		
6	Te ardhura te tjera (llog. 75)		
7	Fitime nga kursi i kembimit ne veprimtarite e shfrytezimit (llog. 7691 minus llog. 6691)		
8	Te ardhura nga rivleresimi i AAM-ve (llog. 771) (kur anulojne humbje nga rivleresime te aktivitetit/grupit te aktiveve)		
9	Te ardhura nga shitja e Aktiveve Afatgjata (llog. 772)		
	TOTALI		

Ndryshimet ne inventarin e produktit te gatshem e ne proces

Nr	Emertimi i te ardhurave	Shuma	Shenime
1	Ndryshimet ne gjendjen e prodhimit ne proces (llog. 713) (teprice kreditore + ; teprice debitore -)		
2	Ndryshimet ne gjendjen e produktit te gatshem (llog. 714) (teprice kreditore + ; teprice debitore -)		
	TOTALI (+ ; -)		

Puna e kryer nga shoqeria per qellimet e veta dhe e kapitalizuar

Nr	Emertimi i te ardhurave	Shuma	Shenime
1	Prodhimi i Aktiveve Afatgjata Jomateriale (llog. 721)		
2	Prodhimi i Aktiveve Afatgjata Materiale (llog. 722)		
	TOTALI		

Te ardhurat dhe shpenzimet financiare

Nr	Emertimi i te ardhurave	Shuma	Shenime
1	Te ardhurat dhe shpenzimet financiare nga investime afatgjata (llog. 764, 765 minus llog. 664, 665)		
2	Te ardhura dhe shpenzime nga interesi (llog.767 minus llog.667)		
3	Fitimet (Humbjet) nga kursi i kembimit ne veprimtarite financiare (llog. 7692 minus llog. 6692)		
4	Te ardhura dhe shpenzime te tjera financiare afatshkurtera (llog 768 minus llog. 668)		
	TOTALI	0	

EKONOMISTI
Rukije Mustafa

ADMINISTRATORI
Pellumb MUSTAFA

REZULTATI TATIMOR

NR	P E R S H K R I M I	Viti ushtrimor	Viti paraardhes
1	Humbje e mbartur		
	a) nga viti		
	b) nga viti		
2	FITIMI I USHTRIMIT	9,036,855	5,158,617
3	SHPENZIME TE PANJOHURA (+)	0	25,000
	- Kosto e blerjes dhe rikonstruksionit te aktiveve		
	- Shpenzimet per zmadhimin e kapitalit		
	- Vlera e shperblimeve ne natyre		
	- Kontributet vullnetare per pensione apo sigurime te tjera		
	- Dividendet apo ndarjet e fitimit per ortakët ose aksionaret		
	- Interesat e paguara qe tejkalojne normen mesatare te interesit 12 mujor te kredise sipas publikimit te Bankes se Shqiperise		
	- Shuma e interesave te huase qe kalon raportin 1 me 4 (1 njesi kapitale te veta kundrejt 4 njesi hua)		
	- Gjoha, penalitete, demshperblime		25,000
	- Krijimi ose rritja e rezervave dhe e fondeve te tjera speciale		
	- Provizione per rreziqe (humbje) dhe shpenzime (detyrime)		
	- Tatimi mbi te ardhurat personale, tatimi ne burim, tatimi mbi fitimin, akciza ne shitje, TVSH ne blerje e kreditueshme		
	- Shpenzime per pritje, perfaqesime e dhurime tej kufirit tatimor		
	- Shpenzimet e konsumit personal		
	- Amortizime tej normave tatimore		
	- Shpenzime per sponsorizime tej kufirit tatimor		
	- Shpenzime per dieta tej kufirit tatimor		
	- Shpenzimet nga korigjimi i gabimeve ne evidencen kontabel te viteve te kaluara		
	- Humbjet, firot, demtimet dhe skarcot tej nivelit ligjor		
	- Nxjerrjet jashte perdorimit ose shkaterrimi i materialeve apo mallrave pa procesverbalin e komisionit te vleresimit		
	- Shpenzimet qe nuk vertetohen me dokumente ligjore		
	- Shpenzimet e faturave per sherbime te personave jo-rezidente kur nuk eshte paguar tatimi ne burim brenda vitit kalendarik		
	- Te tjera		
4	FITIMI TATIMOR I USHTRIMIT (2 + 3)	9,036,855	5,183,617
5	PJESA E HUMBJES SE MBARTUR (-)		
6	FITIMI I TATUESHEM (4 - 5)	9,036,855	5,183,617
	perqindja e tatimit mbi fitimin	10	10
7	SHUMA E TATIMIT TE LLOGARITUR	903,686	518,362
8	TATIM FITIMI I SHTYRE (-)		
9	PARAPAGIME GJATE USHTRIMIT (-)	-840,000	-730,636
10	KREDIA E MBARTUR NGA USHTRIMI PARAARDHES (-)	-742,739	-948,151
11	KERKESE PER RIMBURSIM (+) / SISTEMIME	12,103	417,686
12	TATIM MBI FITIMIN : PER TU PAGUAR (+) / I MBIPAGUAR (-)	-666,951	-742,739

EKONOMISTI
Rukije MUSTAFA

ADMINISTRATORI
Pellumb MUSTAFA

Shoqeria Arberia sha, Fier

Shteti - Detyrime tatimore

Nr	Emertimi	Viti ushtrimor	Viti paraardhes
1	Akciza (llog. 441)		
2	Tatim mbi te ardhurat personale (llog. 442)	39,470	35,326
3	Tatim mbi fitimin (llog. 444)		
4	Tatim mbi vleren e shtuar (llog. 445)	250,000	329,112
5	Te tjera tatime per t'u paguar dhe per t'u kthyer (llog. 447)		
6	Tatime te shtyra (llog. 448)		
7	Tatimi ne burim (llog.449)		
8	Sigurime shoqerore e shendetesore (llog. 431)	154,645	141,553
	T O T A L I	444,115	505,991

Shteti - Kerkesa te tjera te arketueshme

Nr	Emertimi	Viti ushtrimor	Viti paraardhes
1	Akciza (llog. 441)		
2	Tatim mbi te ardhurat personale (llog. 442)		
3	Tatim mbi fitimin (llog. 444)	666,951	742,739
4	Tatim mbi vleren e shtuar (llog. 445)		
5	Te tjera tatime per t'u paguar dhe per t'u kthyer (llog. 447)		
6	Tatime te shtyra (llog. 448)		
7	Tatimi ne burim (llog.449)		
	T O T A L I	666,951	742,739

EKONOMISTI
Rukije MUSTAFA

ADMINISTRATORI
Pellumb MUSTAFA

Shoqeria Arberia sha

Inventari kontabel i detyrimeve ne daten 31 Dhjetor 2011

Nr	E m e r t i m i	Shuma	Shenime
	FURNITORE		
1	Agbes konstruksion, Fier	92,858,234	
2	Jordil sha, Patos	12,502,066	
	Totali i Furnitoreve	105,360,300	

	HUA TE TJERA		
1	Pellumb Mustafa	44,458,113	
	Totali i Huave te tjera	44,458,113	

EKONOMISTI
Rukije MUSTAFA

Shoqeria Arberia sha, Fier

PASQYRA E DIVIDENDIT DHE TATIMI MBI DIVIDENDIN

(Per vitin 2011)

Nr	Emertimi i personave pjesemarrës ne kapitalin e shoqerise	Perqindja e pjesemarrjes ne kapital	Dividendi per tu shperndare	Tatimi mbi dividendin	Dividend i fatur ne kapital	Data e veprimit kontabel
1						
2						
3						
4						
5						
6						
	TOTAL					
	Tatimi mbi dividendin					

Ekonomisti
Rukije Mustafa

**DEKLARATA ANALITIKE PER
TATIMIN MBI TE ARDHURAT**

NIPT : J62903522G
Emri Tregtar : ARBERIA SHA
Adresa : Mbrostar-Ura, FIER

EMERTIMI

Totali i te ardhurave

Totali i shpenzimeve

Total shpenzimet e pazbritshme sipas ligjit (neni 21) :

- [a] kosto e blerjes dhe e permiresimit te tokes dhe te truallit
- [b] kosto e blerjes dhe e permiresimit per aktive objekt amortizimi
- [c] zmadhimi i kapitalit themeltar te shoqerise ose kontributit te secilit person ne ortakeri
- [ç] vlera e shperblimeve ne natyre
- [d] kontributet vullnetare te pensioneve
- [dh] dividendet e deklaruar dhe ndarja e fitimit
- [e] interesat e paguara mbi interesin maksimal te kredise te caktuar nga Banka e Shqiperise
- [ë] gjobat, kamatvonesat dhe kushtet e tjera penale
- [f] krijimi ose rritja e rezervave e fondeve te tjera
- [g] tatim mbi te ardhurat personale, akciza, tatimi mbi fitimin dhe tatimi mbi vleren e shtuar te zbriteshme
- [gj] shpenzimet e perfaqesimit, pritje percjellje
- [h] shpenzimet e konsumit personal
- [i] shpenzime te cilat tejkalojne kufijtje e percaktuar me ligj
- [j] shpenzime per dhurata
- [k] çdo lloj shpenzimi, masa e te cilit nuk vertetohet me dokumenta
- [l] interesi i paguar kur huaja dhe parapagimet tejkalojne kater here kapitalin themelor
- [ll] nese baza e amortizimit eshte nje shume negative
- [m] shpenzime per sherbime teknike, konsulence, manaxhim te palikuiduara brenda periudhes tatimore
- [n] amortizim nga rivleresimi i aktiveve te qendrueshme

Rezultati i Vitit Ushtrimor :

- Humbja
- Fitimi

Humbje per tu mbartur nga 1 vit me pare

Humbja per tu mbartur nga 2 vite me pare

Humbja per tu mbartur nga 3 vite me pare

Shuma e humbjes per tu mbartur ne vitin ushtrimor

Shuma e humbjeve qe nuk mbarten per efekt fiskal

Numri i Vendosijes se Dokumentit (NVD)
(Vetem per perdorim zyrtar)

**Periudha tatimore
2011**

Sipas Bilancit		Fiskale	
1)	172,459,067	2)	172,459,067
3)	163,422,212	4)	163,422,212
		5)	
		6)	
		7)	
		8)	
		9)	
		10)	
		11)	
		12)	
		13)	
		14)	
		15)	
		16)	
		17)	
		18)	
		19)	
		20)	
		21)	
		22)	
		23)	
		24)	

25)		26)	
27)	9,036,855	28)	9,036,855
		29)	
		30)	
		31)	
32)		33)	
		34)	

Fitimi i tatueshem		35)	9,036,855	
Tatim fitimi i llogaritur		36)	903,686	
Zbritje nga fitimi (rezervat ligjore)	37)	406,658	38)	406,658
Fitimi neto per tu shperndare nga periudha ushtrimore		39)	7,726,511	
Fitimi neto per tu shperndare nga vitet e kaluar		40)		
Shtese kapitali nga fitimi		41)		
Dividente per t'u shperndare		42)		
Tatimi mbi dividendin i llogaritur		43)		

Llogaritja e Amortizimit

Ne total llogaritja e amortizimit vjetor = (a+b+c+d)

- a. Ndertesa e makineri afatgjate
- b. Aktive te patrupezuara
- c. Kompjuterat dhe sisteme informacioni
- d. Te gjitha aktivet e tjera te aktivitetit

Tatimi i mbajtur ne burim ne zbatim te nenit 33

44)	45)
46)	47)
48)	49)
50)	51)
52)	53)
	54)

Data dhe Nenshkrimi i personit te tatueshem - Deklaroj nen pergjegjesine time qe informacioni i mesiperm eshte i plote dhe i sakte

EKONOMISTI
Rukije MUSTAFA

ADMINISTRATORI
Pellumb MUSTAFA

TE ARDHURAT		Numri i llogarise	Kodi Statistikor	Viti 2011	Viti 2010
1	Shitjet gjithsej (a + b + c)	70	11100	172,459	103,078
a)	Te ardhura nga shitja e Produktit te vet	701/702	11101		
b)	Te ardhura nga shitja e Shërbimeve	704	11102	172,459	103,078
c)	Te ardhura nga shitja e Mallrave	705	11103		
2	Të ardhura nga shitje të tjera (a+b+c)	708	11104		
a)	Qera	7081	111041		
b)	Komisione	7082	111042		
c)	Transport per te tjeret	7083	111043		
3	Ndryshimet në inventarin e produkteve të gatshme dhe prodhimeve ne proces :	71	11201		
	Shtesat (+)		112011		
	Pakesimet (-)		112012		
4	Prodhimi per qellimet e vet ndermarrjes dhe per kapital: nga i cili: Prodhim i aktiveve afatgjata	72	11300		
			11301		
5	Të ardhura nga grantet (Subvencione)	73	11400		
6	Të tjera	75	11500		30
7	Të ardhura nga shitja e aktiveve afatgjata	77	11600		
I)	Totali i te ardhurave I = (1+2+/-3+4+5+6+7+8)		11800	172,459	103,108

SHPENZIMET		Numri i llogarise	Kodi Statistikor	Viti 2011	Viti 2010
1	Blerje, shpenzime (a+/-b+c+/-d+e)	60	12100	155,162	87,918
a)	Blerje/shpenzime materiale dhe materiale të tjera	601+602	12101	155,162	87,918
b)	Ndryshimet e gjëndjeve të materialeve (+/-)		12102		
c)	Mallra të blera	605/1	12103		
d)	Ndryshimet e gjëndjeve të mallrave (+/-)		12104		
e)	Shpenzime per sherbime	605/2	12105		
2	Shpenzime per personelin (a+b)	64	12200	7,603	7,519
a-	Pagat e personelit	641	12201	6,514	5,880
b-	Shpenzimet për sig.shoqërore dhe shëndetësore	644	12202	1,089	1,639
3	Amortizimet dhe zhvlerësimet	68	12300		2,487
4	Shërbime nga të tretë (a+b+c+d+e+f+g+h+i+j+k+l+m)	61	12400	163	
a)	Sherbimet nga nen-kontraktoret		12401		
b)	Trajtime te pergjithshme	611	12402		
c)	Qera	613	12403		
d)	Mirembajtje dhe riparime	615	12404		
e)	Shpenzime për siguracione	616	12405	163	
f)	Kerkim studime	617	12406		
g)	Sherbime të tjera	618	12407		
h)	Shpenzime per koncesione, patenta dhe licensa	623	12408		
i)	Shpenzime per publicitet, reklama	624	12409		
j)	Transferime, udhetime, dieta	625	12410		
k)	Shpenzime postare dhe telekomunikacioni	626	12411		
l)	Shpenzime transporti	627	12412		
m)	Shpenzime per sherbime bankare	628	12413		
5	Tatime dhe taksa (a+b+c+d)	63	12500	494	
a)	Taksa dhe tarifa doganore	632	12501		
b)	Akciza	633	12502		
c)	Taksa dhe tarifa vendore	634	12503	83	
d)	Taksa e regjistrimit dhe tatime te tjera	635+638	12504	411	
6	Shpenzime te tjera (a+b+c)	65			25
a)	Shpenzime per prithe dhe perfaqesime	654			
b)	Gjoba dhe demshperblime	657			25
c)	Shpenzime te tjera	653+658			
II)	Totali i shpenzimeve II =(1+2+3+4+5+6)		12600	163,422	97,949

Informatë:		Kodi Statistikor	Viti 2011	Viti 2010
1	Numri mesatar i te punesuarve	14000	21	21
2	Investimet	15000	329	
a)	Shtimi i aseteve fikse	15001		
	nga te cilat: asetete reja	150011	329	
b)	Pakesimi i aseteve fikse	15002		
	nga te cilat: shitja e aseteve ekzistuese	150021		

Nr.	Aktivitetet e shoqerise		Te ardhurat nga aktiviteti
1	Tregti	Tregti karburanti	
2	Tregti	Tregti ushqimore, pije	
3	Tregti	Tregti materiale ndertimi	
4	Tregti	Tregti cigaresh	
5	Tregti	Tregti artikuj industrial	
6	Tregti	Farmaci	
7	Tregti	Eksport mallrash	
8	Tregti	Tregti te tjera	
I		Totali i te ardhurave nga tregtia	
9	Ndertim	Ndertim banese	
10	Ndertim	Ndertim pune publike	172,459,067
11	Ndertim	Ndertime te tjera	
II		Totali i te ardhurave nga ndertimi	172,459,067
12	Prodhim	Eksport, prodhime te ndryshme	
13	Prodhim	Fason te cdo lloji	
14	Prodhim	Prodhim materiale ndertimi	
15	Prodhim	Prodhim ushqimore	
16	Prodhim	Prodhim pije alkolike, etj	
17	Prodhim	Prodhime energji	
18	Prodhim	Prodhim hidrokarbure	
19	Prodhim	Prodhime te tjera	
III		Totali i te ardhurave nga prodhimi	
20	Transport	Transport mallrash	
21	Transport	Transport nderkombetar mallrash	
22	Transport	Transport udhetaresh	
23	Transport	Transport udhetaresh nderkombetare	
IV		Totali i te ardhurave nga transporti	
24	Sherbimi	Sherbime financiare	
25	Sherbimi	Siguracione	
26	Sherbimi	Sherbime mjekesore	
27	Sherbimi	Bar restorante	
28	Sherbimi	Hoteleri	
29	Sherbimi	Lojra Fati	
30	Sherbimi	Veprimtari televizive	
31	Sherbimi	Telekomunikacion	
32	Sherbimi	Eksport sherbimesh te ndryshme	
33	Sherbimi	Profesione te lira	
34	Sherbimi	Sherbime te tjera	
V		Totali i te ardhurave nga sherbimet	
		TOTALI (I+II+III+IV+V)	172,459,067

Nr.	Te punesuar mesatarisht per ushtrimin	Nr. i te punesuarve
a	Me page deri ne 19.000 leke	
b	Me page nga 19.001 deri ne 30.000 leke	17
c	Me page nga 30.001 deri ne 66.500 leke	3
d	Me page nga 66.501 deri ne 84.100 leke	
e	Me page me te larte se 84.100 leke	1
	Totali	21

Ekonomisti
Rukije MUSTAFA

Administratori
Pellumb MUSTAFA