

REPUBLIKA E SHQIPËRISË  
MINISTRIA E FINANCAVE

DREJTORIA E PËRGJITHSHME E TATIMEVE  
DREJTORIA RAJONALE TATIMORE TATIMPAGUESIT E MEDHENJ  
Drejtoria e Vlerësimit të të Ardhurave Tatimore dhe Kontabilitetit

Nr. 4838/1...Prot.

Tiranë, më 15.04.....2014

**Lenda:** Konfirmim Bilanci  
**Per:** Z. SHKELQIM KUPA  
**Shoqeria:** KUPA  
**NIPT:** K51615512C  
**Adresa:** Koder Paskuqan nr. 2, godine 2  
**TIRANE**

**I nderuar Z.KUPA**

Në përgjigje të kërkesës Tuaj protokolluar me tonën Nr.4838 date 04.04.2014 me lëndë “Kerkese per konfirmim pasqyra financiare 2013”, Ju dërgojmë

- 1- të njehsuar me origjinalin bilancin e vitit ushtrimor 2013 së bashku me pasqyrat shoqëruese të shoqërisë “KUPA” me nipt K51615512C të protokolluar në Drejtorinë Rajonale Tatimore të NJTM me Nr.307 date 31.03.2014.

**DREJTOR RAJONAL  
MIMOZA KALIA**



Emertimi dhe Forma ligjore

KUPA SH.P.K

NIPT -i

K51615512C

Adresa e Selise

PASKUQAN KODER TII DURRES

Data e krijimit

10/01/2005

Nr. i Regjistrimit Tregëtar

31210

Veprimtaria Kryesore

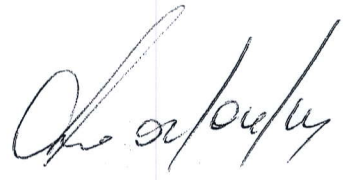
NDERTIM

304  
31/3/14

# PASQYRAT FINANCIARE

( Ne zbatim te Standartit Kombetar te Kontabilitetit Nr.2 dhe  
Ligjit Nr. 9228 Date 29.04.2004 Per Kontabilitetin dhe Pasqyrat Financiare )

## 2013



Pasqyra Financiare jane individuale  
Pasqyra Financiare jane te konsoliduara  
Pasqyra Financiare jane te shprehura ne  
Pasqyra Financiare jane te rumbullakosura ne

\_\_\_\_\_

\_\_\_\_\_ pakonsoliduara

\_\_\_\_\_

\_\_\_\_\_ LEK

\_\_\_\_\_

\_\_\_\_\_ LEK



Periudha Kontabel e Pasqyrave Financiare

Nga 01/01/2013

Deri 31.12.2013

Data e mbylljes se Pasqyrave Financiare

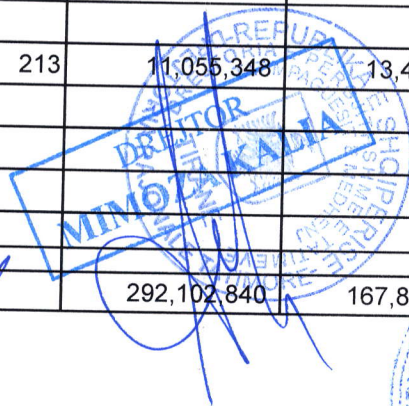
25/03/2014



Pasqyrat Financiare te Vitit 2013\_\_

| Nr        | Shenime                                              | Periudha Raportuese | Periudha Para ardhese |
|-----------|------------------------------------------------------|---------------------|-----------------------|
| <b>I</b>  | <b>AKTIVET AFATSHKURTERA</b>                         |                     |                       |
| <b>1</b>  | <b>Aktivet monetare</b>                              | 281,047,492         | 154,389,649           |
| (i)       | > Banka                                              | 7,428,424           | 18,270,164            |
| (ii)      | > Arka                                               | 512 2,111,060       | 14,271,962            |
|           |                                                      | 531 5,317,364       | 3,998,202             |
| <b>2</b>  | <b>Derivative dhe aktive te mbajtura per tregtim</b> |                     |                       |
| (i)       | Derivativet                                          |                     |                       |
| (ii)      | Aktivet e mbajtura per tregtim                       |                     |                       |
| <b>3</b>  | <b>Aktive te tjera financiare afatshkurtra</b>       | 232,815,384         | 103,349,984           |
| (i)       | > Kliente per mallra, produkte e sherbime            | 411 230,911,486     | 67,489,925            |
| (ii)      | > Debitore, Kreditore te tjere                       | 467 1,500,000       | 33,635,636            |
| (iii)     | > Tatim mbi fitimin                                  | 444 403,898         | 2,224,423             |
| (iv)      | > Tvsh                                               |                     |                       |
| (v)       | > Te drejta e detyrime ndaj ortakeve                 |                     |                       |
| <b>4</b>  | <b>Inventari</b>                                     | 351 40,803,684      | 32,769,501            |
| (i)       | > Lendet e para                                      | 351 6,180,875       | 6,416,987             |
| (ii)      | > Inventari imet                                     |                     |                       |
| (iii)     | > Prodhim ne proces                                  |                     |                       |
| (iv)      | > Produkte te gatshme                                | 34,622,809          | 26,352,514            |
| (v)       | > Mallra per rishitje Pall karabina                  |                     |                       |
| (vi)      | > Parapagesa per furnizime                           |                     |                       |
|           | >                                                    |                     |                       |
| <b>5</b>  | <b>Aktive biologjike afatshkurtra</b>                |                     |                       |
| <b>6</b>  | <b>Aktive afatshkurtra te mbajtura per rishitje</b>  |                     |                       |
| <b>7</b>  | <b>Parapagime dhe shpenzime te shtyra</b>            |                     |                       |
| (i)       | > Shpenzime te periudhave te ardhshme                |                     |                       |
|           | >                                                    |                     |                       |
| <b>II</b> | <b>AKTIVET AFATGJATA</b>                             | 11,055,348          | 13,470,543            |
|           | <b>Investimet financiare afatgjata</b>               |                     |                       |
|           | <b>Aktive afatgjata materiale</b>                    | 11,055,348          | 13,470,543            |
| (i)       | > Toka                                               |                     |                       |
| (ii)      | > Ndertesa                                           |                     |                       |
| (iii)     | > Makineri dhe paisje                                | 213 11,055,348      | 13,470,543            |
| (iv)      | > Aktive tjera afat gjata materiale                  |                     |                       |
|           | <b>Ativet biologjike afatgjata</b>                   |                     |                       |
|           | <b>Aktive afatgjata jo materiale</b>                 |                     |                       |
|           | <b>Kapitali aksioner i pa paguar</b>                 |                     |                       |
|           | <b>Aktive te tjera afatgjata</b>                     |                     |                       |
|           | <b>TOTALI I AKTIVEVE ( I + II )</b>                  | 292,102,840         | 167,860,192           |

*[Handwritten signatures in blue ink]*






Pasqyrat Financiare te Vitit 2013\_

| Nr         | DETYRIMET DHE KAPITALI                                 | Shenime | Periudha Raportuese | Periudha Para ardhese |
|------------|--------------------------------------------------------|---------|---------------------|-----------------------|
| <b>I</b>   | <b>DETYRIMET AFATSHKURTRA</b>                          |         | 213,454,542         | 116,205,499           |
| <b>1</b>   | <b>Derivativet</b>                                     |         |                     |                       |
| <b>2</b>   | <b>Huamarjet</b>                                       |         |                     |                       |
|            | > Overdraftet bankare                                  |         |                     |                       |
|            | > Huamarje afat shkuatra                               |         |                     |                       |
| <b>3</b>   | <b>Huat dhe parapagimet</b>                            |         | 213,454,542         | 116,205,499           |
|            | > Te pagueshme ndaj furnitoreve                        | 401     | 211,340,356         | 111,434,058           |
|            | > Te pagueshme ndaj punonjesve                         | 421     | 811,106             | 835,064               |
|            | > Detyrime per Sigurime Shoq.Shend.                    | 431     | 258,453             | 232,981               |
|            | > Detyrime tatimore per TAP-in                         | 442     | 11,500              | 51,505                |
|            | > Detyrime tatimore per Tatim Fitimin                  | 444     |                     |                       |
|            | > Detyrime tatimore per Tvsh-ne                        | 445     | 1,033,127           | 3,651,891             |
|            | > Detyrime tatimore per Tatimin ne Burim               |         |                     |                       |
|            | > Te drejta e detyrime ndaj ortakeve                   |         |                     |                       |
|            | > Dividente per tu paguar                              |         |                     |                       |
|            | > Debitore dhe Kreditore te tjere                      |         |                     |                       |
| <b>4</b>   | <b>Grantet dhe te ardhurat e shtyra</b>                |         |                     |                       |
| <b>5</b>   | <b>Provizionet afatshkurtra</b>                        |         |                     |                       |
| <b>II</b>  | <b>DETYRIMET AFATGJATA</b>                             |         |                     |                       |
|            | <b>Huat afatgjata</b>                                  |         |                     |                       |
|            | > Hua,bono dhe detyrime nga qeraja financiare          |         |                     |                       |
|            | > Bono te konvertueshme                                |         |                     |                       |
|            | <b>Huamarje te tjera afatgjata</b>                     |         |                     |                       |
|            | <b>Grantet dhe te ardhurat e shtyra</b>                |         |                     |                       |
|            | <b>Provizionet afatgjata</b>                           |         |                     |                       |
|            | <b>TOTALI DETYRIMEVE (I+II)</b>                        |         | 213,454,542         | 116,205,499           |
| <b>III</b> | <b>KAPITALI</b>                                        | 101     | 78,648,298          | 51,654,693            |
|            | <b>Aksionet e pakices (PF te konsoliduara)</b>         |         |                     |                       |
|            | <b>Kapitali aksionereve te shoq.meme (PF te kons.)</b> |         |                     |                       |
|            | <b>Kapitali aksionar</b>                               | 101     | 49,076,958          | 100,000               |
|            | <b>Primi aksionit</b>                                  |         |                     |                       |
|            | <b>Njesite ose aksionet e thesarit (Negative)</b>      |         |                     |                       |
|            | <b>Rezervat statutore</b>                              |         |                     |                       |
|            | <b>Rezervat ligjore</b>                                |         | 2,577,785           |                       |
|            | <b>Rezervat e tjera</b>                                |         |                     |                       |
|            | <b>Fitimet e pa shperndara</b>                         |         |                     | 42,054,496            |
|            | <b>Fitimi (Humbja) e vitit financiar</b>               | 121     | 26,993,605          | 9,500,197             |
|            | <b>TOTALI DETYRIMEVE DHE KAPITALIT (I+II+III)</b>      |         | 292,102,840         | 167,860,192           |

*Handwritten signatures in blue ink.*







Pasqyra e Fluksit Monetar - Metoda Direkte 2013\_\_

| Nr | Pasqyra e fluksit monetar - metoda direkte                 | Periudha Raportuese | Periudha Para ardhese |
|----|------------------------------------------------------------|---------------------|-----------------------|
|    | <b>Fluksi monetar nga veprimtarite e shfrytezimit</b>      |                     |                       |
|    | Mjetet monetare (MM) te arketuara nga klientet             | 177,966,973         | 140,387,565           |
|    | MM te paguara ndaj furnitoreve dhe punonjesve              | 219,795,067         | 115,276,000           |
|    | MM te ardhura nga veprimtarite                             |                     |                       |
|    | Interesi i paguar                                          | 1,330,174           | 1,352,465             |
|    | Tatim mbi fitimin i paguar                                 | 2,381,180           | 3,280,000             |
|    | <i>MM neto nga veprimtarite e shfrytezimit</i>             |                     |                       |
|    | <b>Fluksi monetar nga veprimtarite investuese</b>          |                     | -                     |
|    | Blerja e njesise se kontrolluar X minus parate e Arketuara |                     |                       |
|    | Blerja e aktiveve afatgjata materiale                      |                     |                       |
|    | Te ardhura nga shitja e paisjeve                           |                     |                       |
|    | Interesi i arketuar                                        |                     |                       |
|    | Dividentet e arketuar                                      |                     |                       |
|    | <i>MM neto te perdoruara ne veprimtarite investuese</i>    |                     |                       |
|    | <b>Fluksi monetar nga aktivitetet financiare</b>           |                     |                       |
|    | Te ardhura nga emetimi i kapitalit aksioner                |                     |                       |
|    | Te ardhura nga huamarrje afatgjata                         |                     |                       |
|    | Pagesat e detyrimeve te qerases financiare                 |                     | 6,499,000             |
|    | Dividente te paguar                                        |                     | 110,962               |
|    | <i>MM neto e perdorura ne veprimtarite Financiare</i>      | 34,697,708          |                       |
|    | <b>Rritja/Renia neto e mjeteve monetare</b>                | (10,841,740)        | 13,869,138            |
|    | <b>Mjetet monetare ne fillim te periudhes kontabel</b>     | 18,270,164          | 4,401,026             |
|    | <b>Mjetet monetare ne fund te periudhes kontabel</b>       | 7,428,424           | 18,270,164            |

*Handwritten signature*

*Handwritten signature*

DREJTORE  
MIMOZA KALIA






Pasqyra e Ndryshimeve ne Kapital 2013\_

Nje pasqyre e pa Konsoliduar

|                                         | Kapitali aksionar | Primi aksionit | Aksione thesari | Rezerva stat.ligjore | Fitimi pashperndare | TOTALI     |
|-----------------------------------------|-------------------|----------------|-----------------|----------------------|---------------------|------------|
| <b>I Pozicioni me 31 dhjetor 2011</b>   | 100,000           |                |                 |                      | 9,569,660           | 9,669,660  |
| A Efekti ndryshimeve ne politikat kont  |                   |                |                 |                      |                     |            |
| <b>B Pozicioni i rregulluar</b>         |                   |                |                 |                      |                     |            |
| 1 Fitimi neto per periudhen kontabel    |                   |                |                 |                      | 32,484,836          | 32,484,836 |
| 2 Dividentet e paguar                   |                   |                |                 |                      |                     |            |
| 3 Rritja rezerves kapitalit             |                   |                |                 |                      |                     |            |
| 4 Emetimi aksioneve                     |                   |                |                 |                      |                     |            |
| <b>II Pozicioni me CELJE 2012</b>       | 100,000           |                |                 |                      | 51,554,693          | 51,654,693 |
| 1 Fitimi neto per periudhen kontabel    |                   |                |                 |                      |                     |            |
| 2 Dividentet e paguar                   |                   |                |                 |                      | 26,993,605          | 26,993,605 |
| 3 Emetimi kapitali aksionar             |                   |                |                 |                      |                     |            |
| 4 Aksione te thesari te riblera         |                   |                |                 |                      |                     |            |
| <b>III Pozicioni me 31 dhjetor 2013</b> | 49,076,958        | 0              | 0               | 2,577,735            | 26,993,605          | 78,648,298 |







# SHENIMET SPJEGUESE

## **B Shënimet qe shpjegojnë zërat e ndryshëm të pasqyrave financiare**

### **I AKTIVET AFAT SHKURTERA**

281047492

#### **1 Aktivet monetare**

7428424

3

Banka

| Nr     | Emri i Bankes | Monedha | Nr llogarise | Vlera ne valute | Kursi fund vitit | Vlera ne leke |
|--------|---------------|---------|--------------|-----------------|------------------|---------------|
|        | Banka         | Leke    |              |                 |                  | 2111060       |
| Totali |               |         |              |                 |                  | 2111060       |

4

Arka

| Nr     | EMERTIMI     |  | Vlera ne valute | Kursi fund vitit | Vlera ne leke |
|--------|--------------|--|-----------------|------------------|---------------|
|        | Arka ne Leke |  |                 |                  | 5317364       |
| Totali |              |  |                 |                  | 5317364       |

5

#### **2 Derivative dhe aktive te mbajtura per tregtim**

Shoqeria nuk ka derivative dhe aktive te mbajtura per tregtim

6

#### **3 Aktive te tjera financiare afatshkurtra**

232815384

7

> Kliente per mallra, produkte e sherbime

230911486

Fatura gjithsej

Nr

a) Nga keto

Nr

pa likuiduara deri ne 30 dite

Nr

Leke

pa likuiduara deri ne 60 dite

Nr

Leke

33710551

pa likuiduara deri ne 90 dite

Nr

Leke

120230440

pa likuiduara permby nje vit

Nr

Leke

76970495

b) Nga faturat gjithsej

Nr

Leke

Fatura mbi 300 mije leke te prera

Nr

Leke

Fatura mbi 300 mije leke te likuid.

Nr

Leke

Faturat e shitjeve jane totalisht te likuiduara.

Leke

8

> Debitore, Kreditore te tjere

1500000

9

> Tatim mbi fitimin

Tatimi i derdhur paradhenie

Leke

2,381,180

Tatimi i vitit ushtrimor

Leke

2,999,290

Tatimi i derdhur teper

Leke

403,898

Tatim rimbursuar

Leke

-

Tatim nga viti kaluar

Leke

1,022,008

10

> Tvsh

Tvsh e zbriteshme ne celje te vitit

Leke

-

Tvsh e zbriteshme ne Blerje gjate vitit

Leke

44,768,309

Tvsh e pagueshme ne shitje gjate vitit

Leke

56,898,090

Tvsh e zbriteshme ne mbyllje te vitit

Leke

-

11

> Te drejta e detyrime ndaj ortakeve

Nuk ka

12

>

Nuk ka

13

>

Nuk ka





|    |                                                       |        |          |
|----|-------------------------------------------------------|--------|----------|
| 14 | <b>4 Inventari</b>                                    |        | 40803684 |
| 15 | > <i>Lendet e para</i>                                | Nuk ka | 6180875  |
| 16 | > <i>Inventari lmet</i>                               | Nuk ka |          |
| 17 | > <i>Prodhim ne proces</i>                            | Nuk ka | 34622809 |
| 18 | > <i>Produkte te gatshme</i>                          | Nuk ka |          |
| 19 | > <i>Mallra per rishitje</i>                          | Leke   |          |
| 20 | > <i>Parapagesa per furnizime</i>                     | Nuk ka |          |
| 21 | >                                                     | Nuk ka |          |
| 22 | <b>5 Aktive biologjike afatshkurtra</b>               | Nuk ka |          |
| 23 | <b>6 Aktive afatshkurtra te mbajtura per rishitje</b> | Nuk ka |          |
| 24 | <b>7 Parapagime dhe shpenzime te shtyra</b>           | Nuk ka |          |
| 25 | > <i>Shpenzime te periudhave te ardhshme</i>          | Nuk ka |          |
| 26 | >                                                     | Nuk ka |          |
| 27 | <b>II AKTIVET AFATGJATA</b>                           |        | 11055348 |
| 28 | <b>1 Investimet financiare afatgjata</b>              | Nuk ka |          |
| 29 | <b>2 Aktive afatgjata materiale</b>                   |        | 0        |

**Analiza e posteve te amortizushme**

| Nr | Emertimi        | Viti raportues  |                |                 | Viti paraardhes |                |                 |
|----|-----------------|-----------------|----------------|-----------------|-----------------|----------------|-----------------|
|    |                 | Vlera           | Amortizimi     | VI.mbetur       | Vlera           | Amortizimi     | VI.mbetur       |
| 30 | Toka            |                 |                |                 |                 |                |                 |
| 31 | Ndertesa        |                 | 0              |                 |                 | 0              |                 |
| 32 | Makineri,paisje | 13562233        | 2666725        | 10895508        | 15596968        | 2377155        | 13257423        |
| 33 | AAM te tjera    | 213120          | 53280          | 159840          | 250730          | 37610          | 213120          |
|    | <b>Totali</b>   | <b>13775353</b> | <b>2720005</b> | <b>11055348</b> | <b>15847698</b> | <b>2414765</b> | <b>13470543</b> |



|    |                                 |        |          |
|----|---------------------------------|--------|----------|
|    | <b>I PASIVET AFATSHKURTRA</b>   |        | 21345452 |
| 40 | <b>1 Derivatet</b>              | Nuk ka |          |
| 41 | <b>2 Huamarjet</b>              |        |          |
| 42 | > <i>Overdraftet bankare</i>    | Nuk ka |          |
| 43 | > <i>Huamarre afat shkuatra</i> | Nuk ka |          |

| 44 | 3   | Huat dhe parapagimet                            | Nuk ka | 213454542     |
|----|-----|-------------------------------------------------|--------|---------------|
| 45 | >   | Te pagueshme ndaj furnitoreve                   |        |               |
|    |     | Fatura gjithsej                                 | Nr     | Leke          |
|    |     | a) Nga keto                                     | Nr     | Leke          |
|    |     | pa likuiduara deri ne 30 dite                   | Nr     | Leke          |
|    |     | pa likuiduara deri ne 60 dite                   | Nr     | Leke          |
|    |     | pa likuiduara deri ne 90 dite                   | Nr     | Leke          |
|    |     | pa likuiduara permbi nje vit                    | Nr     | Leke          |
|    |     | b) Nga faturat gjithsej                         | Nr     | Leke          |
|    |     | Fatura mbi 300 mije leke te kontab.             | Nr     | Leke          |
|    |     | Fatura mbi 300 mije leke te likuid.             | Nr     | Leke          |
|    |     |                                                 |        | 211340356     |
|    |     |                                                 |        | 43125333      |
|    |     |                                                 |        | 52367590      |
|    |     |                                                 |        | 65230650      |
|    |     |                                                 |        | 50616783      |
| 46 | >   | Te pagueshme ndaj punonjesve                    |        | Leke          |
|    |     |                                                 |        | 811106        |
| 47 | >   | Detyrime per Sigurime Shoq.Shend.               |        | Leke          |
|    |     |                                                 |        | 258453        |
| 48 | >   | Detyrime tatimore per TAP-in                    |        | Leke          |
|    |     |                                                 |        | 11500         |
| 49 | >   | Detyrime tatimore per Tatim Fitimin             |        | Nuk ka        |
|    |     |                                                 |        | 0             |
| 50 | >   | Detyrime tatimore per Tvsh-ne                   |        | Nuk ka        |
|    |     |                                                 |        | 1033127       |
| 51 | >   | Detyrime tatimore per Tatimin ne Burim          |        | Nuk ka        |
| 52 | >   | Te drejta e detyrime ndaj ortakeve              |        | Leke          |
| 53 | >   | Dividente per tu paguar                         |        | Nuk ka        |
| 54 | >   | Debitore dhe Kreditore te tjere                 |        | Nuk ka        |
| 55 | 4   | Grantet dhe te ardhurat e shtyra                |        | Nuk ka        |
| 56 | 5   | Provizionet afatshkurtra                        |        | Nuk ka        |
|    | II  | PASIVET AFATGJATA                               |        | Nuk ka        |
|    |     |                                                 |        | 0             |
| 58 | 1   | Huat afatgjata                                  |        | Nuk ka        |
| 59 | >   | Hua, bono dhe detyrime nga qeraja financiare    |        | Nuk ka        |
| 60 | >   | Bono te konvertueshme                           |        | Nuk ka        |
| 61 | 2   | Huamarje te tjera afatgjata                     |        | Nuk ka        |
| 62 | 3   | Grantet dhe te ardhurat e shtyra                |        | Nuk ka        |
| 63 | 4   | Provizionet afatgjata                           |        | Nuk ka        |
|    | III | KAPITALI                                        |        | 78648298      |
| 66 | 1   | Aksionet e pakices (PF te konsoliduara)         |        | Nuk ka        |
| 67 | 2   | Kapitali aksionereve te shoq.meme (PF te kons.) |        | Nuk ka        |
| 68 | 3   | Kapitali aksionar                               |        | Leke          |
|    |     |                                                 |        | 49,076,958.00 |
| 69 | 4   | Primi aksionit                                  |        | Nuk ka        |
| 70 | 5   | Njesite ose aksionet e thesarit (Negative)      |        | Nuk ka        |
| 71 | 6   | Rezervat statutore                              |        | Nuk ka        |






|    |                                             |      |                 |
|----|---------------------------------------------|------|-----------------|
| 72 | <b>7 Rezervat ligjore</b>                   | Leke | 2577735         |
| 73 | <b>8 Rezervat e tjera</b>                   | Leke |                 |
| 74 | <b>9 Fitimet e pa shperndara</b>            | Leke | 0               |
| 75 | <b>10 Fitimi (Humbja) e vitit financiar</b> | Leke | 26,993,605      |
|    | • Fitimi i ushtrimit                        | Leke | <u>29982106</u> |
|    | • Shpenzime te pa zbriteshme                | Leke | <u>10789</u>    |
|    | • Fitimi para tatimit                       | Leke | <u>29992895</u> |
|    | • Tatimi mbi fitimin                        | Leke | <u>2999290</u>  |

HARTUESI  
Fatime KUPA

ADMINISTRATORI  
Shkelqim KUPA



**SHOQERISE "KUPA" SH.P.K**

**TIRANE**

**RAPORTI I AUDITUESIT TE PAVARUR MBI AUDITIMIN  
E PASQYRAVE FINANCIARE  
PERIUDHA 1 JANAR- 31 DHJETOR 2013**

**EKSPERT KONTABEL I REGJISTRUAR**

**( BUJAR RAMI )**

**LIÇENCA NR. 90 DT. 10.01.2001, NIPT L21501047E**

**ADRESA : RRUGA "GJIN BUE SHPATA" TIRANE**

**E-MAIL:BUJAR.RAMI@LIVE.COM,CEL:0686064118**



**RAPORT I AUDITUESIT TE PAVARUR MBI AUDITIMIN E  
PASQYRAVE FINANCIARE TE MBYLLURA ME DATE 31.12.2013**

**ORTAKUT TE VETEM TE SHOQERISE “ KUPA “ SH.P.K**

**TIRANE**

**I nderuar z. Shkëlqim!**

Ne kemi audituar pasqyrat financiare bashkëngjitur të shoqërisë  
” **KUPA “ SH.P.K TIRANE**, të cilat përbëhen nga Bilanci Kontabël i  
datës 31.Dhjetor.2013, Pasqyra e të Ardhurave dhe Shpenzimeve, Pasqyra e  
Ndryshimeve në Kapitalin e Vet dhe Pasqyrën e Fluksit të Parave për  
ushtrimin e mbyllur në atë datë, si dhe një përmbledhje të metodave kontabël  
të rëndësishme dhe shënime të tjera anekse.

**Përgjegjësia e Drejtimit për Pasqyrat Financiare.**

Drejtimi është përgjegjës për përgatitjen dhe paraqitjen e sinqertë të  
këtyre pasqyrave financiare në përputhje me Standartet Kombëtare të  
Kontabilitetit.

Kjo përgjegjësi përfshin: hartimin , zbatimin dhe mbajtjen e kontrollit të  
brendshëm të përshtatshëm për përgatitjen dhe paraqitjen e sinqertë të  
pasqyrave financiare pa anomali materiale të shkaktuara nga mashtrimi apo  
gabimi, zgjedhjen dhe zbatimin e metodave të përshtatshme kontabël si dhe  
kryerjen e çmuarjeve kontabël të arsyeshme për rrethanat.

**Përgjegjësia e Audituesit**

Përgjegjësia jonë është që të shprehim një opinion për këto pasqyra  
financiare bazuar në auditimin tonë .Ne kemi kryer auditimin në përputhje  
me Standartet Ndërkombetare të Auditimit . Këto standarte kërkojnë që **Ne**  
të respektojmë kërkesat e etikës , të planifikojmë dhe të kryejmë auditimin  
me qëllim që të marrim një siguri të arsyeshme në se pasqyrat financiare  
nuk kanë anomali materiale.



Auditimi ka të bëjë me kryerjen e procedurave për të marrë evidencë auditimi rreth shumave dhe informacioneve të dhëna ne pasqyrat financiare.

Procedurat e zgjedhura varen nga gjykimi i audituesit , përfshirë këtu edhe vlerësimin e rreziqeve të anomalive materiale ne pasqyrat financiare,si pasojë e mashtrimit apo e gabimit.

Në bërjen e këtyre vlerësimeve të rrezikut , Audituesi merr në konsideratë kontrollin e brendshëm përkatës të Shoqërisë mbi përgatitjen dhe paraqitjen me sinqeritet te pasqyrave financiare në mënyrë që të planifikoje procedurat e auditimit që janë të përshtatshme për rrethanat përkatëse të Shoqërisë, por jo për qëllimin e shprehjes së opinionit për efektivitetin e kontrollit të brendshëm të Shoqërisë.

Auditimi gjithashtu përshin vlerësimin e përshtatshmërisë së metodave kontabël të përdorura dhe arsyeshmërinë e çmuarjeve kontabël të bëra nga drejtimi ,si dhe vlerësimin e paraqitjes së përgjithshme të pasqyrave financiare.

Ne besojme se evidenca e auditimit që kemi marrë është e mjaftueshme dhe e përshtatshme për të dhënë bazat për opinionin tonë të auditimit.

### Opinion

Sipas opinionit tonë , pasqyrat financiare japin një pamje të vërtetë dhe të sinqertë të gjendjes financiare të shoqërisë

“ KUPA “ SH.P.K TIRANE me datë 31.Dhjetor.2013, të rezultatit të saj financiar dhe të flukseve te parave të saj për vitin e mbyllur në atë datë, në përputhje me Standartet Kombëtare të Kontabilitetit.

Tiranë,më: 29.04.2014

E . K . R


(BUJAR RAMI)





| Nr    |                                                      | Shenime | Periudha<br>Raportuese | Periudha<br>Para ardhese |
|-------|------------------------------------------------------|---------|------------------------|--------------------------|
| I     | <b>AKTIVET AFATSHKURTERA</b>                         |         | 281,047,492            | 154,389,649              |
| 1     | <b>Aktivet monetare</b>                              |         | 7,428,424              | 18,270,164               |
| (i)   | > <i>Banka</i>                                       | 512     | 2,111,060              | 14,271,962               |
| (ii)  | > <i>Arka</i>                                        | 531     | 5,317,364              | 3,998,202                |
| 2     | <b>Derivative dhe aktive te mbajtura per tregtim</b> |         |                        |                          |
| (i)   | <b>Derivatet</b>                                     |         |                        |                          |
| (ii)  | <b>Aktivet e mbajtura per tregtim</b>                |         |                        |                          |
| 3     | <b>Aktive te tjera financiare afatshkurtra</b>       |         | 232,815,384            | 103,349,984              |
| (i)   | > <i>Kliente per mallra, produkte e sherbime</i>     | 411     | 230,911,486            | 67,489,925               |
| (ii)  | > <i>Debitore, Kreditore te tjere</i>                | 467     | 1,500,000              | 33,635,636               |
| (iii) | > <i>Tatim mbi fitimin</i>                           | 444     | 403,898                | 2,224,423                |
| (iv)  | > <i>Tvsh</i>                                        |         |                        |                          |
| (v)   | > <i>Te drejta e detyrime ndaj ortakeve</i>          |         |                        |                          |
| 4     | <b>Inventari</b>                                     | 351     | 40,803,684             | 32,769,501               |
| (i)   | > <i>Lendet e para</i>                               | 351     | 6,180,875              | 6,416,987                |
| (ii)  | > <i>Inventari lmet</i>                              |         |                        |                          |
| (iii) | > <i>Prodhim ne proces</i>                           |         | 34,622,809             | 26,352,514               |
| (iv)  | > <i>Produkte te gatshme</i>                         |         |                        |                          |
| (v)   | > <i>Mallra per rishitje Pall karabina</i>           |         |                        |                          |
| (vi)  | > <i>Parapagesa per furnizime</i>                    |         |                        |                          |
| 5     | <b>Aktive biologjike afatshkurtra</b>                |         |                        |                          |
| 6     | <b>Aktive afatshkurtra te mbajtura per rishitje</b>  |         |                        |                          |
| 7     | <b>Parapagime dhe shpenzime te shtyra</b>            |         |                        |                          |
| (i)   | > <i>Shpenzime te periudhave te ardhshme</i>         |         |                        |                          |
| II    | <b>AKTIVET AFATGJATA</b>                             |         | 11,055,348             | 13,470,543               |
|       | <b>Investimet financiare afatgjata</b>               |         |                        |                          |
|       | <b>Aktive afatgjata materiale</b>                    |         | 11,055,348             | 13,470,543               |
| (i)   | > <i>Toka</i>                                        |         |                        |                          |
| (ii)  | > <i>Ndertesa</i>                                    |         |                        |                          |
| (iii) | > <i>Makineri dhe paisje</i>                         | 213     | 11,055,348             | 13,470,543               |
| (iv)  | > <i>Aktive tjera afat gjata materiale</i>           |         |                        |                          |
|       | <b>Ativet biologjike afatgjata</b>                   |         |                        |                          |
|       | <b>Aktive afatgjata jo materiale</b>                 |         |                        |                          |
|       | <b>Kapitali aksioner i pa paguar</b>                 |         |                        |                          |
|       | <b>Aktive te tjera afatgjata</b>                     |         |                        |                          |
|       | <b>TOTALI I AKTIVEVE ( I + II )</b>                  |         | 292,102,840            | 167,860,192              |

AUDITUAR NGA EKR BUJAR RAMI



| Nr         | DETYRIMET DHE KAPITALI                                 | Shenime | Periudha Raportuese | Periudha Para ardhese |
|------------|--------------------------------------------------------|---------|---------------------|-----------------------|
| <b>I</b>   | <b>DETYRIMET AFATSHKURTRA</b>                          |         | 213,454,542         | 116,205,499           |
| <b>1</b>   | <b>Derivativet</b>                                     |         |                     |                       |
| <b>2</b>   | <b>Huamarjet</b>                                       |         |                     |                       |
|            | > <i>Overdraftet bankare</i>                           |         |                     |                       |
|            | > <i>Huamarrje afat shkuatra</i>                       |         |                     |                       |
| <b>3</b>   | <b>Huat dhe parapagimet</b>                            |         | 213,454,542         | 116,205,499           |
|            | > <i>Te pagueshme ndaj furnitoreve</i>                 | 401     | 211,340,356         | 111,434,058           |
|            | > <i>Te pagueshme ndaj punonjesve</i>                  | 421     | 811,106             | 835,064               |
|            | > <i>Detyrime per Sigurime Shoq.Shend.</i>             | 431     | 258,453             | 232,981               |
|            | > <i>Detyrime tatimore per TAP-in</i>                  | 442     | 11,500              | 51,505                |
|            | > <i>Detyrime tatimore per Tatim Fitimin</i>           | 444     |                     |                       |
|            | > <i>Detyrime tatimore per Tvsh-ne</i>                 | 445     | 1,033,127           | 3,651,891             |
|            | > <i>Detyrime tatimore per Tatimin ne Burim</i>        |         |                     |                       |
|            | > <i>Te drejta e detyrime ndaj ortakeve</i>            |         |                     |                       |
|            | > <i>Dividente per tu paguar</i>                       |         |                     |                       |
|            | > <i>Debitore dhe Kreditore te tjere</i>               |         |                     |                       |
| <b>4</b>   | <b>Grantet dhe te ardhurat e shtyra</b>                |         |                     |                       |
| <b>5</b>   | <b>Provizionet afatshkurtra</b>                        |         |                     |                       |
| <b>II</b>  | <b>DETYRIMET AFATGJATA</b>                             |         |                     |                       |
|            | <b>Huat afatgjata</b>                                  |         |                     |                       |
|            | > <i>Hua, bono dhe detyrime nga qeraja financiare</i>  |         |                     |                       |
|            | > <i>Bono te konvertueshme</i>                         |         |                     |                       |
|            | <b>TOTALI DETYRIMEVE (I+II)</b>                        |         | 213,454,542         | 116,205,499           |
| <b>III</b> | <b>KAPITALI</b>                                        | 101     | 78,648,298          | 51,654,693            |
|            | <b>Aksionet e pakices (PF te konsoliduara)</b>         |         |                     |                       |
|            | <b>Kapitali aksionereve te shoq.meme (PF te kons.)</b> |         |                     |                       |
|            | <b>Kapitali aksionar</b>                               | 101     | 49,076,958          | 100,000               |
|            | <b>Primi aksionit</b>                                  |         |                     |                       |
|            | <b>Njesite ose aksionet e thesarit (Negative)</b>      |         |                     |                       |
|            | <b>Rezervat statutore</b>                              |         |                     |                       |
|            | <b>Rezervat ligjore</b>                                |         | 2,577,735           |                       |
|            | <b>Rezervat e tjera</b>                                |         |                     |                       |
|            | <b>Fitimet e pa shperndara</b>                         |         |                     | 42,054,496            |
|            | <b>Fitimi (Humbja) e vitit financiar</b>               | 121     | 26,993,605          | 9,500,197             |
|            | <b>TOTALI DETYRIMEVE DHE KAPITALIT (I+II+III)</b>      |         | 292,102,840         | 167,860,192           |

AUDITUAR NGA EKR BUJAR RAMI






Pasqyra e te Ardhurave dhe Shpenzimeve 2013


| Nr | Perskrimi i Elementeve                                                     | Referencat     | Periudha    | Periudha     |
|----|----------------------------------------------------------------------------|----------------|-------------|--------------|
|    |                                                                            | nr.e llogarive | Raportuese  | Para ardhese |
| 1  | Shitjet neto                                                               | 705            | 284,490,444 | 106,211,687  |
| 2  | Te ardhura te tjera nga veprimtaria e shfrytezimit                         |                |             | -            |
| 3  | Ndrysh.ne invent.prod.gatshme e prodhimit ne proces                        | 603            | (8,034,183) | (26,731,204) |
| 4  | Materialet e konsumuara                                                    | 605            | 235,491,482 | 78,602,994   |
| 5  | Kosto e punes                                                              |                | 13,764,794  | 13,636,031   |
|    | <i>Pagat e personelit</i>                                                  | 641            | 11795033    | 11,700,577   |
|    | <i>Shpenzimet per sigurime shoqerore e shendetesore</i>                    | 644            | 1,969,761   | 1,935,454    |
| 6  | Amortizimet dhe zhvlresimet                                                | 681            | 2,720,005   | 2,377,155    |
| 7  | Shpenzime te tjera 613,626,628,638,648,661.                                |                | 2,532,057   | 2,449,495    |
| 8  | <b>Totali shpenzimeve ( shumat 4 - 7 ) -</b>                               |                | 254,508,338 | 97,065,675   |
| 9  | <b>Fitimi (humbja) nga veprimtarite e kryesore (1+2+/-3-8)</b>             |                | 29,982,106  | 9,146,012    |
| 10 | Te ardhurat dhe shpenzimet financiare nga njesite e kontrolluara           |                |             |              |
| 11 | Te ardhurat dhe shpenzimet financiare nga pjesemarrjet                     |                |             |              |
| 12 | Te ardhurat dhe shpenzimet financiare                                      |                | 10,789      | 1,409,762    |
|    | 121.0 <i>Te ardh.e shpenz. financ. nga inves.te tjera financ.afatgjata</i> |                |             |              |
|    | 122 <i>Te ardhurat dhe shpenzimet nga interesat</i>                        |                | 9,259       | 7,297        |
|    | 123 <i>Fitimet (Humbjet) nga kursi kembimit</i>                            |                |             |              |
|    | 124 <i>Te ardhura dhe shpenzime te tjera financiare</i>                    | 613 661        | 1,530       | 1,402,465    |
| 13 | <b>Totali i te Ardhurave dhe Shpenzimeve financiare</b>                    |                | 10,789      | 1,409,762    |
| 14 | <b>Fitimi (humbja) para tatimit ( 9 +/- 13 )</b>                           | <b>121</b>     | 29,992,895  | 10,555,774   |
| 15 | Shpenzimet e tatimit mbi fitimin                                           | 694            | 2,999,290   | 1,055,577    |
| 16 | <b>Fitimi (humbja) neto e vitit financiar ( 14 - 15 )</b>                  | <b>121</b>     | 26,993,605  | 9,500,197    |

AUDITUAR NGA EKR BUJAR RAMI



| Nr | Pasqyra e fluksit monetar - metoda direkte                 | Periudha Raportuese | Periudha Para ardhese |
|----|------------------------------------------------------------|---------------------|-----------------------|
|    | <b>Fluksi monetar nga veprimtarite e shfrytezimit</b>      |                     |                       |
|    | Mjetet monetare (MM) te arketuara nga klientet             | 177,966,973         | 140,387,565           |
|    | MM te paguara ndaj furnitoreve dhe punonjesve              | 219,795,067         | 115,276,000           |
|    | MM te ardhura nga veprimtarite                             |                     |                       |
|    | Interesi i paguar                                          | 1,330,174           | 1,352,465             |
|    | Tatim mbi fitimin i paguar                                 | 2,381,180           | 3,280,000             |
|    | <i>MM neto nga veprimtarite e shfrytezimit</i>             |                     |                       |
|    | <b>Fluksi monetar nga veprimtarite investuese</b>          |                     | -                     |
|    | Blerja e njesise se kontrolluar X minus parate e Arketuara |                     |                       |
|    | Blerja e aktiveve afatgjata materiale                      |                     |                       |
|    | Te ardhura nga shitja e paisjeve                           |                     |                       |
|    | Interesi i arketuar                                        |                     |                       |
|    | Dividentet e arketuar                                      |                     |                       |
|    | <i>MM neto te perdoruara ne veprimtarite investuese</i>    |                     |                       |
|    | <b>Fluksi monetar nga aktivitetet financiare</b>           |                     |                       |
|    | Te ardhura nga emetimi i kapitalit aksioner                |                     |                       |
|    | Te ardhura nga huamarrje afatgjata                         |                     |                       |
|    | Pagesat e detyrimeve te qerases financiare                 |                     | 6,499,000             |
|    | Dividente te paguar                                        |                     | 110,962               |
|    | <i>MM neto e perdorura ne veprimtarite Financiare</i>      | 34,697,708          |                       |
|    | <b>Rritja/Renia neto e mjeteve monetare</b>                | (10,841,740)        | 13,869,138            |
|    | <b>Mjetet monetare ne fillim te periudhes kontabel</b>     | 18,270,164          | 4,401,026             |
|    | <b>Mjetet monetare ne fund te periudhes kontabel</b>       | 7,428,424           | 18,270,164            |

AUDITUAR NGA EKR BUJAR RAMI





KUPA SH.P.K  
NIP TI K51615512C

Pasqyra e Ndryshimeve ne Kapital 2013

Nje pasqyre e pa Konsoliduar

|                                         | Kapitali aksionar | Primi aksionit | Aksione thesari | Rezerva stat. llgjore | Fitim i pashpendare | TOTALI     |
|-----------------------------------------|-------------------|----------------|-----------------|-----------------------|---------------------|------------|
| <b>I Pozicioni me 31 dhjetor 2011</b>   | 100,000           |                |                 |                       | 9,569,660           | 9,669,660  |
| A Efekti ndryshimeve ne politikat kont  |                   |                |                 |                       |                     |            |
| <b>B Pozicioni i rregulluar</b>         |                   |                |                 |                       |                     |            |
| 1 Fitimi neto per periudhen kontabel    |                   |                |                 |                       | 32,484,836          | 32,484,836 |
| 2 Dividentet e paguar                   |                   |                |                 |                       |                     |            |
| 3 Rritja rezerves kapitalit             |                   |                |                 |                       |                     |            |
| 4 Emetimi aksioneve                     |                   |                |                 |                       |                     |            |
| <b>II Pozicioni me CELJE 2012</b>       | 100,000           |                |                 |                       | 51,554,693          | 51,654,693 |
| 1 Fitimi neto per periudhen kontabel    |                   |                |                 |                       | 26,993,605          | 26,993,605 |
| 2 Dividentet e paguar                   |                   |                |                 |                       |                     |            |
| 3 Emetimi kapitali aksionar             |                   |                |                 |                       |                     |            |
| 4 Aksione te thesari te riblera         |                   |                |                 |                       |                     |            |
| <b>III Pozicioni me 31 dhjetor 2013</b> | 49,076,958        | 0              | 0               | 2,577,735             | 26,993,605          | 78,648,298 |

AUDITUAR NGA EKRBUAR RAMI

