

Emertimi dhe forma ligjore: Regjistri I Barreve Siguruese(R.BS)

NIPT: K91627014G

Adresa e selise: Rruga e Dibres

Data e krijimit: 24/04/2009

Nr Rregjistrir Tregtar:

Veprimtaria Kryesore: Sherbim Rregjistrime te kolateraleve


PASQYRAT FINANCIARE

(Sipas Standartit Kombetar te Kontabilitetit Nr.2 dhe
Ligjit Nr 9228 dt.29.04.2004 "Per Kontabilitetin dhe Pasqyrat Financiare")


VITI 2011

Pasqyrat financiare jane individuale Po
Pasqyrat financiare jane te konsoliduara
Pasqyrat financiare jane te shprehura ne leke .
Pasqyrat financiare jane te rumbullakosura ne 0.

Periudha Kontabel e Pasqyrave Financiare nga 01.01.2011 deri 31.12.2011
Data e mbylljes se Pasqyrave Financiare 01/03/2012



	AKTIVET	Ilg	Shenime	2011	2010
I	AKTIVET AFATSHKURTERA			42,989,211	5,020,611
1	Aktive monetare			11,689,211	5,020,611
i	Arka			665,214	3,447,839
ii	Banka			11,023,997	1,572,772
2	Derivative dhe aktive te mbajtura për tregtim			-	-
i	(i) -Derivatet				
ii	(ii) -Aktivet e mbajtura për tregtim				
3	Aktive të tjera financiare afatshkurtra			31,300,000	-
i	Llogari/Kërkesa të arkëtueshme				
ii	Llogari/Kërkesa të tjera të arkëtueshme			31,270,000	
iii	Instrumente të tjera borxhi				
iv	Investime të tjera financiare				
v	tatime te tjere (tatim qeraje 2012)			30,000	
vi	Te drejta dhe detyrime te tjera				
4	Inventari			-	-
i	Lëndët e para				
ii	Prodhim në proces				
iii	Produkte të gatshme				
iv	Mallra për rishitje				
v	Parapagesat për furnizime				
vi					
5	Aktivet biologjike afatshkurtra				
6	Aktivet afatshkurtra të mbajtura për shitje				
7	Parapagimet dhe shpenzimet e shtyra				
II	AKTIVET AFATGJATA			5,048,948	6,259,115
1	Investimet financiare afatgjata				
i	Pjesëmarrje të tjera në njësi të kontrolluara				
ii	Aksione dhe investime të tjera në pjesëmarrje				
iii	Aksione dhe letra të tjera me vlerë				
iv	Llogari/Kërkesa të arkëtueshme afatgjata				
2	Aktive afatgjata materiale			5,048,948	6,259,115
i	Toka				
ii	Ndërtesa				
iii	Makineri dhe pajisje			5,048,948	6,259,115
iv	Aktive të tjera afatgjata materiale (me vl.kontab.)				
3	Aktivet Biologjike afatgjata				
4	Aktivet afatgjata jomateriale				
i	Emri i mirë				
ii	Shpenzimet e zhvillimit				
iii	Aktive të tjera afatgjata jomateriale				
5	Kapital aksionar i papaguar				
6	Aktive të tjera afatgjata				
	TOTALI I AKTIVEVE (I + II)			48,038,159	11,279,726



[Handwritten signature]

[Handwritten signature]

A- PASQYRA E TE ARDHURAVE DHE SHPENZIMEVE

(Bazuar në klasifikimin e Shpenzimet sipas Natyrës)


	Nr. Përshkrimi i Elementeve	shenime	Referencat, Nr Llog	Viti Ushtrimor 2011	Viti Ushtrimor 2010
1	Shitjet neto		701, 705	58,800,748	24,508,840
2	Të ardhura të tjera nga veprimtaritë e shfryezimit		702-708X		
3	Ndryshimet në inventarin e produkteve të gatëshme e PPC		71		
	Te Ardhura Gjithsej nga shitja			58,800,748	24,508,840
4	Materialet e konsumuara .		601-608X		
5	Kosto e punës		641- 648	11,419,787	2,516,843
	<i>pagat e personelit</i>		644	10,778,594	2,194,600
	<i>Shpenzimet per sigurimet shoqerore dheshendetësore</i>		645	641,193	322,243
6	Amortizimi dhe zhvleresimet		68X	1,288,805	672,179
7	Shpenzime të tjera		61-63	7,215,056	15,261,519
8	Totali i shpenzimeve (shuma 4-7)			19,923,648	18,450,541
9	Fitimi apo humbja nga veprimtaria kryesore (1+2+-3-8)			38,877,100	6,058,299
10	Të ardhurat dhe shpenzimet financiare nga njesite e kontrolluara		761, 661		
11	Të ardhurat dhe shpenzimet financiare nga pjesmarrjet		762; 662		
12	Të ardhurat dhe shpenzimet financiare:			(62,677)	-
12.1	<i>Të ardhur dhe shpenz financiare nga investime të tjera financiare afatgjata</i>		763, 764, 765, 664, 665		
12.2	<i>Të ardhurat dhe shpenzimet nga interesi</i>		767; 667	3,323	
12.3	<i>Fitimet (humbjet) nga kursi i këmbimi</i>		769; 669	(66,000)	
12.4	<i>Të ardhura dhe shpenzime të tjera financiare</i>		768; 668		
13	Totali i të ardhurave dhe shpenzimeve financiare			(62,677)	-
14	Fitimi (humbja) para tatimit (9+/-13)			38,814,423	6,058,299
15	Shpenzimet e tatimit mbi fitimin		694	3,893,496	624,123
16	Fitimi (humbja) neto e viti financiar 14-15			34,920,927	5,434,176
17	Elementet e pasqyrave te konsoliduara				

Mirëkoha Hoxhi

Luca S



DETYRIMET DHE KAPITALI		llg	Shenime	2011	2010
I	DETYRIMET AFATSHKURTËRA			6,857,603	5,020,097
1	Derivativët				
2	Huamarrjet			-	-
i	Huat dhe obligacionet afatshkurtra				
ii	Kthimet/ripagesat e huave afatgjata				
iii	Bono të konvertueshme				
3	Huat dhe parapagimet			6,857,603	5,020,097
i	Të pagueshme ndaj furnitorëve			-	2,597,536
ii	Të pagueshme ndaj punonjësve			-	-
iii	Detyrime tatimore tap+tvsh			202,629	47,700
iv	Detyrime per sigurime shoqerore e shendetsore			102,188	141,453
v	Detyrime tatimore tatim fitim			3,873,496	546,123
vi	Te drejta dhe detyrime ndaj ortakeve				
vii	Dividente te pagueshem				
viii	Debitore dhe kreditore te tjere (% koncensionit)			1,176,015	490,177
vii	Parapagimet e arkëtuara			1,503,275	1,197,108
viii	Hua te tjera				
4	Grantet dhe të ardhurat e shtyra				
5	Provizionet afatshkurtra				
II	II DETYRIME AFATGJATA			-	-
1	Huat afatgjata			-	-
i	Hua, bono dhe detyrime nga qiraja financiare				
ii	Bonot e konvertueshme				
2	Huamarrje të tjera afatgjata				
3	Provizionet afatgjata				
4	Grantet dhe të ardhurat e shtyra				
	TOTALI I DETYRIMEVE			6,857,603	5,020,097
III	III KAPITALI			41,180,556	6,259,629
1	Aksionet e pakicës (përdoret vetëm në pasqyrat financiare të konsoliduara)				
2	Kapitali që i përket aksionarëve të shoqërisë mëmë (përdoret vetëm në PF të konsoliduara)				
3	Kapitali aksionar			6,200,000	100,000
4	Primi i aksionit				
5	Njësitë ose aksionet e thesarit (negative)				
6	Rezerva statusore				
7	Rezerva ligjore			59,629	10,000
8	Rezerva të tjera				
9	Fitimet e pashpërndara				715,453
10	Fitimi (humbja) e vitit financiar			34,920,927	5,434,176
	TOTALI I DETYRIMEVE KAPITALIT			48,038,159	11,279,726



[Handwritten signature]

[Handwritten signature]

PASQYRA E FLUKSIT TË PARASË

(a) Sipas metodës indirekt	shenime	Periudha raportuese 2011	Periudha paraardhese 2010
Fluksi i parave nga veprimtaritë e shfrytëzimit			
Fitimi para tatimit		38,814,423	6,058,299
<i>Rregullime për:</i>			
Amortizimin		1,288,805	672,179
Humbje nga këmbimet valutore			
Të ardhura nga investimet			
Shpenzime për interesa			
Rritje/rënie në tepricën e kërkesave të arkëtueshme nga aktiviteti, si dhe kërkesave të arkëtueshme të tjera		(31,300,000)	11,645
Rritje/rënie në tepricën inventarit			
Rritje/rënie në tepricën e detyrimeve, për t'u paguar nga aktiviteti		1,837,506	3,485,208
Paratë e përfuara nga aktivitetet			
Interesi i paguar			
Tatimfitimi i paguar		(3,893,496)	(624,123)
Paraja neto nga aktivitetet e shfrytëzimit		6,747,238	9,603,208
Fluksi i parave nga veprimtaritë investuese			
Blerja e shoqërisë së kontrolluar minus paratë e arkëtuara			
Blerja e aktiveve afatgjata materiale		(78,638)	(5,336,163)
Të ardhura nga shitja e pajisjeve			
Interesi i arkëtuar			
Dividendët e arkëtuar			
Paraja neto, e përdorur në aktivitetet investuese		(78,638)	(4,663,984)
Fluksi i parave nga veprimtaritë financiare			
Të ardhura nga emtimi i kapitalit aksionar			
Të ardhura nga huamarrje afatgjata		-	
Pagesat e detyrimeve të qirasë financiare			
Dividendët e paguar			
Paraja neto e përdorur në aktivitetet financiare		-	-
Rritja/rënia neto e mjeteve monetare		6,668,600	4,939,224
Mjetet monetare në fillim të periudhës kontabël		5,020,611	81,387
Mjetet monetare në fund të periudhës kontabël		11,689,211	5,020,611

Alber



Pasqyra e ndryshimeve ne kapital

a) Në një pasqyrë të pakonsoliduar

	Kapitali aksionar	Pirimi I aksionit	Aksionet e thesarit	Rezerva statutorë e ligjore	Rezerva të te konvertimit të monedhave të huaja	Fitimi I pashpendare	Totali	Zotërimet e aksioneve të pakices	Totali
Pozicioni më 31 dhjetor 2009	100,000					725,453	825,453		825,453
Efekt i ndryshimeve në politikat kontabël							-		-
Pozicioni i rregulluar							-		-
Fitimi neto për periudhën kontabël						5,434,176	5,434,176		5,434,176
Dividendët e paguar							-		-
Rritje e rezervës së kapitalit				10,000		(10,000)	-		-
Emetimi i aksioneve X X X							-		-
Pozicioni më 31 dhjetor 2010	100,000			10,000		6,159,629	6,269,629		6,269,629
Fitimi neto për periudhën kontabël						34,920,927	34,920,927		34,920,927
Dividendët e paguar							-		-
Emetimi i kapitalit aksionar	6,100,000					(6,100,000)			-
Rritje e rezervës së kapitalit				49,629		(59,629)	(10,000)		(10,000)
Aksione të thesarit të riblera							-		-
Pozicioni më 31 dhjetor 2011	6,200,000			59,629		34,920,927	41,180,556		41,180,556

Me

