

Emertimi dhe Forma ligjore

**WENERG SH.A**

NIPT -i

K92118019L

Adresa e Selise

KULLAT BINJAKE, KULLA NR.1

TIRANE

Data e krijimit

18.09.2009

Nr. i Regjistrimit Tregetar



Veprimtaria Kryesore

PLANIFIKIM, PROJEKTIM, FINANCIM NDERTIM  
TE HIDROCENTRALIT "DARDHA" NE PUKE

# PASQYRAT FINANCIARE

( Ne zbatim te Standartit Kombetar te Kontabilitetit Nr.2 dhe  
Ligjit Nr. 9228 Date 29.04.2004 Per Kontabilitetin dhe Pasqyrat Financiare )

## Viti 2014



Pasqyra Financiare jane individuale

Po

Pasqyra Financiare jane te konsoliduara

Jo

Pasqyra Financiare jane te shprehura ne

Leke

Pasqyra Financiare jane te rumbullakosura ne

Leke

Periudha Kontabel e Pasqyrave Financiare

Nga 01.01.2014

Deri 31.12.2014

Data e mbylljes se Pasqyrave Financiare

12.03.2015


## PASQYRAT FINANCIARE TE VITIT 2014

Nr	A K T I V E T	Shenime	Periudha Raportuese	Periudha Para ardhese
<b>I</b>	<b>AKTIVET AFATSHKURTRA</b>		<b>190,374,781</b>	<b>179,032,359</b>
<b>1</b>	<b>Aktivete monetare</b>	<b>4</b>	<b>118,683</b>	<b>15,318,216</b>
	> Banka		74,678	15,318,216
	> Arka		44,005	0
<b>2</b>	<b>Derivative dhe aktive te mbajtura per tregtim</b>			
<b>3</b>	<b>Aktive te tjera financiare afatshkurtra</b>	<b>5</b>	<b>189,525,289</b>	<b>163,036,785</b>
	> Kliente		78,020,125	19,230,296
	> Debitore, Kreditore te tjere		28,326,292	38,443,389
	> Tatim mbi fitimin			
	> Tvsh		79,458,271	101,353,704
	> TVSH per tu rimbursuar		0	0
	> Tatim ne burim derdhur teper		3,720,601	3,988,879
	> Te tjera		0	20,517
<b>4</b>	<b>Inventari</b>		<b>0</b>	<b>0</b>
	> Lendet e para		0	0
	> Inventari lmet		0	0
	> Produkte te gatshme		0	0
	> Mallra per rishitje		0	0
	> Parapagesa per furnizime		0	0
<b>5</b>	<b>Aktive biologjike afatshkurtra</b>			
<b>6</b>	<b>Aktive afatshkurtra te mbajtura per rishitje</b>			
<b>7</b>	<b>Parapagime dhe shpenzime te shtyra</b>	<b>6</b>	<b>730,809</b>	<b>677,358</b>
	> Shpenzime te periudhave te ardhshme		0	0
	> Parapagime		730,809	677,358
<b>II</b>	<b>AKTIVET AFATGJATA</b>		<b>890,412,227</b>	<b>910,553,666</b>
<b>1</b>	<b>Investimet financiare afatgjata</b>			
<b>2</b>	<b>Aktive afatgjata materiale</b>	<b>7</b>	<b>873,559,352</b>	<b>908,885,579</b>
	> Toka		0	0
	> Ndertesa		637,473,201	657,158,633
	> Makineri dhe paisje		235,204,200	250,611,809
	> Aktive tjera afat gjata materiale		881,951	1,115,137
<b>3</b>	<b>Aktive biologjike afatgjata</b>		<b>0</b>	<b>0</b>
<b>4</b>	<b>Aktive afatgjata jo materiale</b>	<b>8</b>	<b>1,417,875</b>	<b>1,668,087</b>
<b>5</b>	<b>Kapitali aksioner i pa paguar</b>		<b>15,435,000</b>	
<b>6</b>	<b>Aktive te tjera afatgjata</b>		<b>0</b>	<b>0</b>
	<b>TOTALI AKTIVEVE (I+II)</b>		<b>1,080,787,008</b>	<b>1,089,586,025</b>



## PASQYRAT FINANCIARE TE VITIT 2014

Nr	PASIVET DHE KAPITALI	Shenime	Periudha Raportuese	Periudha Para ardhese
<b>I</b>	<b>PASIVET AFATSHKURTERA</b>		<b>139,288,150</b>	<b>97,144,078</b>
1	Derivativet			
2	Huamarjet	9	95,483,537	48,604,152
	> Overdraftet bankare		43,646,678	0
	> Huamarrje afat shkurtra		51,836,859	48,604,152
3	Huat dhe parapagimet	10	43,804,613	48,539,926
	> Te pagushme ndaj furnitoreve		40,030,640	42,382,951
	> Te pagushme ndaj punonjesve		1,465,122	1,118,442
	> Detyrime per Sigurime Shoq. Shend.		2,720	
	> Detyrime tatimore per TAP-in		6,500	8,000
	> Detyrime tatimore per Tatim Fitimin		1,679,597	3,340,788
	> Detyrime tatimore per Tvsh-ne			
	> Detyrime tatimore per Tatimin ne Burim		0	155,273
	> Te tjera detyrime ndaj shtetit			
	> Te drejta e detyrime ndaj ortakeve			
	> Debitore dhe Kreditore te tjere		620,034	1,534,472
4	Grantet dhe te ardhurat e shtyra		0	0
5	Provizionet afatshkurtra			
<b>II</b>	<b>PASIVET AFATGJATA</b>		<b>1,031,755,462</b>	<b>1,099,722,485</b>
1	Huat afatgjata	11	426,910,707	471,513,392
	> Hua, bono dhe detyrime nga qeraja financiare		426,910,707	471,513,392
	> Bono te konvertueshme			
2	Huamarje te tjera afatgjata		604,844,755	628,209,093
3	Grantet dhe te ardhurat e shtyra			
4	Provizionet afatgjata			
	<b>TOTALI PASIVEVE (I+II)</b>		<b>1,171,043,612</b>	<b>1,196,866,563</b>
<b>III</b>	<b>KAPITALI</b>	12	<b>-90,256,604</b>	<b>-107,280,538</b>
1	Aksionet e pakices (PF te konsoliduara)			
2	Kapitali aksionereve te shoq.meme (PF te kons.)			
3	Kapitali aksionar		46,000,000	4,000,000
4	Primi aksionit			
5	Njesite ose aksionet e thesarit (Negative)			
6	Rezervat statutore		0	0
7	Rezervat ligjore		0	0
8	Rezervat e tjera		0	0
9	Fitimet e pa shperndara		-111,280,538	-105,362,836
10	Fitimi (Humbja) e vitit financiar		-24,976,066	-5,917,702
	<b>TOTALI PASIVEVE DHE KAPITALIT (I+II+III)</b>		<b>1,080,787,008</b>	<b>1,089,586,025</b>



## Pasqyra e te Ardhurave dhe Shpenzimeve 2014

( Bazuar ne klasifikimin e Shpenzimeve sipas Natyres )

Nr	Pershkrimi i Elementeve		Periudha Raportuese	Periudha Para ardhese
1	Shitjet neto	13	139,475,240	147,026,061
2	Te ardhura te tjera nga veprimtaria e shfrytezimit	13	28,020	245,280
3	Ndrysh.ne invent.prod.gatshme e prodhimit ne proces		0	0
4	Materialet e konsumuara		0	0
5	Kosto e punes	14	976,320	6,070,509
	<i>Pagat e personelit</i>		960,000	5,521,637
	<i>Shpenzimet per sigurime shoqerore e shendetesore</i>		16,320	548,872
6	Amortizimet dhe zhvleresimet	15	35,589,757	37,029,883
7	Shpenzime te tjera		45,098,673	26,909,929
8	<b>Totali shpenzimeve ( shumat 4 - 7 )</b>		<b>81,664,750</b>	<b>70,010,321</b>
9	<b>Fitimi (humbja) nga veprimtarite e kryesore (1+2+/-3-8)</b>		<b>57,838,510</b>	<b>77,261,020</b>
10	Te ardhurat dhe shpenzimet financiare nga njesite e kontrolluara		0	0
11	Te ardhurat dhe shpenzimet financiare nga pjesemarrjet		0	0
12	Te ardhurat dhe shpenzimet financiare		-74,302,795	-78,623,934
	121.0 <i>Te ardh.e shpenz. financ. nga inves.te tjera financ.afatgjata</i>			
	122 <i>Te ardhurat dhe shpenzimet nga int.+komisione bankare</i>		-74,554,406	-76,393,713
	123 <i>Fitimet (Humbjet) nga kursi kembimit</i>		252,196	-2,733,987
	124 <i>Te ardhura dhe shpenzime te tjera</i>		-585	503,766
13	<b>Totali i te Ardhurave dhe Shpenzimeve financiare</b>	16	<b>-74,302,795</b>	<b>-78,623,934</b>
14	<b>Fitimi (humbja) para tatimit ( 9 +/- 13 )</b>		<b>-16,464,285</b>	<b>-1,362,914</b>
15	Shpenzimet e tatimit mbi fitimin	17	8,511,781	4,554,788
16	<b>Fitimi (humbja) neto e vitit financiar ( 14 - 15 )</b>		<b>-24,976,066</b>	<b>-5,917,702</b>
17	Elementet e pasqyrave te konsoliduara			



## Pasqyra e Fluksit Monetar - Metoda Indirekte 2014

Nr	Pasqyra e fluksit monetar - Metoda Indirekte	Periudha Raportuese	Periudha Para ardhese
	<b>Fluksi i parave nga veprimtaria e shfrytezimit</b>	<b>-36,098,489</b>	<b>39,572,635</b>
	Fitimi para tatimit	-16,464,285	-1,362,914
	Rregullime per :	35,589,757	37,029,883
	Amortizimin	35,589,757	37,029,883
	Humbje nga kembimet valutore	0	0
	Te ardhura nga Investimet	0	0
	Shpenzime per interesa	0	0
	Rritje/renie ne tepricen e kerkesave te arketueshme nga aktiviteti, si dhe kerkesave te arketueshme te tjera	-41,976,955	16,377,558
	Rritje/renie ne Tepricen e inventarit	0	0
	Rritje/renie ne tepricen e detyrimeve ,per tu paguar nga aktiviteti	-4,735,225	-7,917,104
	MM te perfituara nga aktivitetet	0	0
	Interesi i paguar	0	0
	Tatim mbi fitimin i paguar (llogaritur)	-8,511,781	-4,554,788
	<i>MM neto nga aktivitetet e shfrytezimit</i>		0
	<b>Fluksi monetar nga veprimtarite investuese</b>	<b>-13,320</b>	<b>44,834,621</b>
	Blerja e njesisese kontrolluar X minus parate e Arketuara	0	0
	Blerja e aktiveve afatgjata materiale	-50,000	-2,643,661
	Te ardhura nga shitja e paisjeve	36,680	47,478,282
	Interesi i arketuar	0	0
	Dividentet e arketuar	0	0
	<i>MM neto te perdoruara ne veprimtarite investuese</i>		
	<b>Fluksi monetar nga aktivitetet financiare</b>	<b>20,786,729</b>	<b>-69,967,288</b>
	Te ardhura nga emetimi i kapitalit aksioner	42,000,000	0
	Te ardhura nga huamarrje afatgjata	43,646,678	0
	Pagesat e detyrimeve te qerese financiare	-64,859,949	-69,967,288
	Dividente te paguar	0	
	<i>MM neto e perdorur ne veprimtarite Financiare</i>		
	<b>Rritja/Renia neto e mjeteve monetare</b>	<b>-15,325,080</b>	<b>14,439,968</b>
	<b>Mjetet monetare ne fillim te periudhes kontabel</b>	<b>15,318,218</b>	<b>878,250</b>
	<b>Mjetet monetare ne fund te periudhes kontabel</b>	<b>118,683</b>	<b>15,318,218</b>



AS

**WENERG SHA**

Ne Leke

**Pasqyra e Ndryshimeve ne Kapital 2014****Nje pasqyre e pa Konsoliduar**

	Kapitali aksionar	Primi aksionit	Aksione thesari	Rezerva stat.ligjore	Fitimi pashpermdare	TOTALI
<b>I Pozicioni me 31 dhjetor 2012</b>						0
A Efekti ndryshimeve ne politikat kontabel						0
<b>B Pozicioni i rregulluar</b>						0
1 Fitimi neto per periudhen kontabel						0
2 Dividentet e paguar						0
3 Rritja rezerves kapitalit						0
4 Emetimi aksioneve						0
<b>II Pozicioni me 31 dhjetor 2013</b>	4,000,000	0	0	0	-111,280,538	-107,280,538
1 Fitimi neto per periudhen kontabel						
2 Dividentet e paguar					-24,976,066	-24,976,066
3 Emetimi kapitali aksionar	42,000,000			0	0	42,000,000
4 Aksione te thesari te riblera						
<b>III Pozicioni me 31 dhjetor 2014</b>	46,000,000	0	0	0	-136,256,604	-90,256,604

