

Agrotal 2 Sh.p.k

**Pasqyrat Financiare
31 dhjetor 2017**



Permbajtja:

	Faqe
Pasqyra e pozicionit financiar me 31 dhjetor 2017	2
Pasqyra e te ardhurave gjithepershireshe per vitin e mbyllur me 31 dhjetor 2017	3
Pasqyra e ndryshimeve ne kapital per vitin e mbyllur me 31 dhjetor 2017	4
Pasqyra e flukseve monetare per vitin e mbyllur me 31 dhjetor 2017	5
Shenime shpjeguese te pasqyrave financiare	6 - 17



Agrotal 2 Sh.p.k

Pasqyra e pozicionit financiar me 31 dhjetor 2017

(shumat ne Lek)

Pasqyra e pozicionit financiar

	Shenime shpjeguese	31 dhjetor 2017	31 dhjetor 2016
Aktivitet			
I. Aktivet afatshkurtra			
Mjete monetare	4	14,586	8,212
Aktive financiare afatshkurtra	5	1,391,470	1,227,729
Inventari	6	-	-
Parapagimet dhe shpenzimet e shtyra	7	-	-
Total i aktiveve afatshkurtra (I)		1,406,056	1,235,941
II. Aktivet afatgjata			
Aktive afatgjata materiale	8	135,322	135,322
Aktive afatgjata jomateriale	8	-	-
Aktive biologjike	9	9,810,000	9,810,000
Shpenzimet e zhvillimit		31,029,688	26,847,665
Totali i aktiveve afatgjata (II)		40,975,010	36,792,987
Totali i aktiveve (I,II)		42,381,066	38,028,928
Detyrimet dhe kapitali			
I. Detyrimet afatshkurtra			
Detyrimet per t'u paguar dhe parapagimet	10	32,745,027	28,308,571
Totali i detyrimeve afatshkurtra (I)		32,745,027	28,308,571
II. Detyrimet afatgjata			
		-	-
Totali i detyrimeve afatgjata (II)		-	-
Totali i detyrimeve (I,II)		32,745,027	28,308,571
III. Kapitali			
Kapitali themeltar	1	9,812,500	9,812,500
Fitimet (humbjet) e akumuluar		(92,143)	(82,490)
Fitimi (humbja) e vitit		(84,318)	(9,653)
Totali i kapitalit (III)		9,636,039	9,720,357
Totali i detyrimeve dhe kapitalit (I,II,III)		42,381,066	38,028,928

Pasqyra e pozicionit financiar duhet te lexohet se bashku me shenimet shpjeguese ne faqet 6 – 17 qe jane pjese perberese e pasqyrave financiare.



	Shenime shpjeguese	Viti i mbyllur me 31 dhjetor 2017	Viti i mbyllur me 31 dhjetor 2016
I. Te ardhurat nga shitja			
Te ardhura nga aktiviteti	11	-	-
Te ardhura te tjera	12	-	-
Totali i shpenzimeve (I)		-	-
II. Shpenzimet			
Shpenzime administrative	13	(84,318)	(9,653)
Kosto e punes:			
Pagat dhe shperblimet e personelit	14	-	-
Sigurimet shoqerore dhe shendetesore	14	-	-
Amortizimi	8	-	-
Totali i shpenzimeve (II)		(84,318)	(9,653)
Fitimi (humbja) nga veprimtaria kryesore (I-II)		(84,318)	(9,653)
III. Te ardhurat dhe shpenzimet financiare			
Te ardhura (shpenzime) nga kurset e kembimit, neto	15	-	-
Totali i te ardhurave dhe shpenzimeve financiare, neto (III)		-	-
Fitimi para tatimit (I-II-/+III)		(84,318)	(9,653)
Tatim-fitimi	17	-	-
Fitimi neto i vitit		(84,318)	(9,653)
Te ardhura te tjera gjitheperfshirese:			
Fitim/(humbje) ne rivleresimin e prones	-	-	-
Te ardhura gjitheperfshirese per vitin		(84,318)	(9,653)
Fitim/(humbje) i atribueshem per:			
Pronaret e shoqerise meme		-	-
Fitimi/(humbja) per vitin		(84,318)	(9,653)
Te ardhura/(humbje) totale te atribueshme per:			
Pronaret e shoqerise meme		(84,318)	(9,653)
Interesa jo-kontrolluese		-	-
Totali i te ardhurave gjitheperfshirese per vitin		(84,318)	(9,653)

Bendis Husa

Agrotal 2 Sh.p.k

Pasqyra e flukseve monetare per vitin e mbyllur me 31 dhjetor 2017

(shumat ne Lek)

Pasqyra e flukseve monetare

	Shenime shpjeguese	Viti i mbyllur me 31 dhjetor 2017	Viti i mbyllur me 31 dhjetor 2016
I. Fluksi monetar nga veprimtarite e shfrytezimit			
Fitimi (humbja) para tatimit		(84,318)	(9,653)
Rregullime per:			
Amortizim	8	-	42,285
Te ardhura nga interesat	16	-	-
(Rritje) zvogelim ne tepricen e kerkesave te arketueshme	5	(163,741)	(84,490)
(Rritje) zvogelim ne tepricen e parapagimeve dhe shpenzimeve te shtyra	7	-	-
Rritje (zvogelim) ne tepricen e detyrimeve per t'u paguar	9	4,436,456	4,345,405
Fluksi monetar nga veprimtarite e shfrytezimit		4,272,715	4,303,200
Tatim-fitimi i paguar	17	-	-
Fluksi neto monetar nga veprimtarite e shfrytezimit		4,188,397	4,293,547
II. Fluksi monetar nga veprimtarite e investimit			
Rritje te shpenzimeve te zhvillimit	8	(4,182,023)	(4,338,408)
Fluksi neto monetar nga veprimtarite e investimit		(4,182,023)	(4,338,408)
III. Fluksi monetar nga veprimtarite e financimit			
Te ardhura nga emetimi i kapitalit aksionar		-	-
Financime ortaku		-	-
Pagesat per qirane financiare	10	-	-
Fluksi neto monetar nga veprimtarite e financimit		-	-
IV. Rritja (zvogelimi) neto i mjeteve monetare		6,374	(44,861)
V. Mjetet monetare ne fillim te periudhes	4	8,212	53,072
VI. Mjetet monetare ne fund te periudhes	4	14,586	8,211


Pasqyra e flukseve monetare duhet te lexohet se bashku me shenimet shpjeguese ne faqet 6 – 17 qe jane pjese perberese e pasqyrave financiare.


Pasqyrat financiare te Shoqerise per periudhen e mbyllur me 31 dhjetor 2017 u aprovuan dhe u nenshkruan nga administratori si me poshte:

Durim Meta


Administratori




Bendis Haxhi




Agrotal 2 Sh.p.k
Pasqyra e ndryshimeve ne kapital
per vitin e mbyllur me 31 dhjetor 2017

(shumat ne Lek)

Pasqyra e ndryshimeve ne kapital

	Kapitali i nenshkruar	Kapital i papaguar	Fitimi (humbja) e vitit	Fitimi (humbja) e akumuluar	TOTALI
Pozicioni me 31 dhjetor 2015	2,500	-	-	(82,490)	(79,990)
Fitim (humbja) e akumuluar	-	-	-	-	-
Shperdarje dividenti	-	-	-	-	-
Fitimi (humbja) e vitit	-	-	(9,653)	-	(9,653)
Pozicioni me 31 dhjetor 2016	9,812,500	-	(9,653)	(82,490)	9,720,357
Kapitali i nenshkruar	-	-	-	-	-
Fitim (humbja) e akumuluar	-	-	9,653	(9,653)	-
Shperdarje dividenti	-	-	-	-	-
Fitimi (humbja) e vitit	-	-	(84,318)	-	(84,318)
Pozicioni me 31 dhjetor 2017	9,812,500	-	(84,318)	(92,143)	9,636,039



Bendi's Husi



Pasqyra e ndryshimeve ne kapital duhet te lexohet se bashku me shenimet shpjeguese ne faqet 6 – 17 qe jane pjesë perberese e pasqyrave financiare