

Emertimi dhe Forma ligjore

"B.F.B-2007" shpk

NIPTI

K78416901D


Adresa e Selise

KLOS

Data e krijimit

17.10.2007

MAT



Nr. I Regjistrimit tregetar

QKR

SN00158

Veprimtaria Kryesore

Tregetim artikuj ndryshem

PASQYRAT FINANCIARE

Ne zbatim te standartit Kombetar te Kontabilitetit Nr 2 dhe Ligjit Nr 9228 date 20.04.2004
"Per Kontabilitetin dhe Pasqyrat Financiare"

VITI 2012

Pasqyrat Financiare jane Individuale
Pasqyrat Financiare jane te Konsoliduara
Pasqyrat Financiare jane te shprehura ne
Pasqyrat Financiare jane te rrumbullakosura ne

PO
JO
Leke
JO

Periudha Kontabel e Pasqyrave Financiare

Nga 01.01.2012

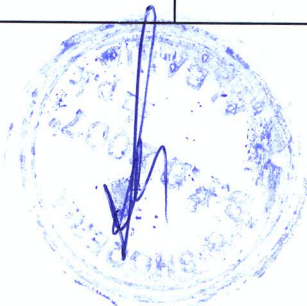
Data e mbylljes se Pasqyrave Financiare

Deri 31.12.2012

18.01.2013

Pasqyrat Financiare te Vitit 2012

Nr	AKTIVET	Shenime	Periudha Raportuese	Periudha Paraardhe
I	AKTIVET AFATSHKURTERA		598683	338504
	1. Aktivet monetare		491828	105768
	> Banka	512	5815	12324
	> Arka	531	486013	93444
	2. Derivative dhe aktive te mbajtura per tregetim			
	3. Aktive te tjera financiare afatshkurtera		398	8636
	> Klienta per mallra produkte e sherbime	411	0	0
	> Debitore, Kreditore te tjere	467		
	> Tatimi mbi Fitimin	444	398	8636
	> TVSH	445	0	
	>Te drejta e detyrime ndaj ortakeve			
	>			
	>			
	4. Inventari		106457	0
	> Lende te para	312		
	> Inventare I imte	327		
	> Prodhimi ne proces			
	> Produkte te Gatshme	342		
	> Mallra per rishitje	305	106457	0
	> Parapagesa per furnizime			
	>			
	5. Aktive biologjike afatshkurtera			
	6. Aktive te mbajtura per shitje			
	7.Parapagime dhe shpenzimet e shtyra		0	224100
	> Shpenzime te periudhave te ardhshme	486	0	224100
II	AKTIVET AFATGJATA		132998	166248
	1. Investimet financiare afatgjata			
	2.Aktivte afatgjata materiale		132998	166248
	> Toka			
	> Ndertesa			
	> Makineri dhe Pajisje	213		
	> Aktive te tjera afatgjata materiale	218	132998	166248
	>			
	3.Aktivte Biologjike afatgjata			
	4.Aktivte afatgjata jomateriale			
	5.Kapitali aksionar I papaguar			
	6.Aktive te tjera afatgjata			
	TOTALI I AKTIVEVE (I+II)		731681	504752




Pasqyrat Financiare te Vitit 2012

Nr	PASIVET DHE KAPITALI	Shenime	Periudha Raportuese	Periudha Paraardhese
I	PASIVET AFATSHKURTERA			392475
	1. Derivative			
	2. Huamarrjet			
	> Overdrafte			
	> Huamarrje afatshkurtera			
	3. Huate dhe parapagimet		537960	392475
	> Te pagueshme ndaj furnitoreve	401	60000	60000
	> Te pagueshme ndaj punonjesve	421	329167	0
	> Detyrime Tatimore per TAP-in	442	3500	1730
	> Detyrime Tatimore per Tatim Fitimin		0	
	> Detyrime Tatimore per TVSH	445	135528	23128
	>Detyrime Tatimore per sigurimet shoqerore	431	9765	7617
	> Detyrime Tatimore per Tatimin ne burim			
	> Te drejta e detyrime ndaj ortakeve			
	> Dividente per tu paguar			
	> Debitore dhe kreditore te tjere	467	0	300000
	4. Grantet dhe te ardhura te shtyra			
	5. Provizionet afatshkurtera			
II	PASIVET AFATGJATA			
	1. Hua afatgjate			
	> Hua bono dhe detyrime nga qeraja financiare			
	> Bono te konvertueshme			
	2.Huamarrje te tjera afatgjata			
	3.Provizionet afatgjata			
	4.Grantet dhe te ardhura e shtyra			
	TOTALI I PASIVEVE		537960	392475
III	KAPITALI		193720	112276
	1. Aksionet e pakices(PF te konsoliduara)			
	2. Kapitali aksionereve te shoqerive meme (PF kons)			
	3. Kapitali aksionar	101	100000	100000
	4. Primi I aksionit			
	5. Njesite ose aksionet e thesarit (negativet)			
	6. Rezervat Statutore			
	7. Rezervat ligjore		12276	
	8. Rezervat e tjera			
	9. Fitimi i pashperndare	108		-539146
	10. Fitime humbje e vitit financiar	109	81444	551422
	TOTALI I PASIVEVE DHE KAPITALIT (I+II+III)		731681	504752

PASQYRA E TE ARDHURAVE DHE SHPENZIMEVE VITI 2012

(Bazuar ne klasifikimin e Shpenzimeve sipas Natyres)

NR	PERSHKRIMI I ELEMENTEVE	Periudha Raportuese	Periudha Paraardhese
1	Shitjet Neto	3282515	5938911
2	Te ardhura te tjera nga veprimtarite e shfrytezimit		
3	Ndrysh ne Invent e prod te gatshme dhe prodhimit ne proces		
4	Materialet e konsumuara	2442202	5195321
5	Kosto e punes	469717	133008
	> Pagat e personelit	402500	81900
	> Sigurimet shoqerore shendetesore	67217	51108
6	Amortizime dhe zhvlresime	33250	
7	Shpenzime te tjera	246304	58168
8	Totali I shpenzimeve (shuma 4-7)	3191472	5386496
9	Fitimi apo humbja nga veprimtaria kryesore (1+2+/-3-8)	91043	552415
10	Te ardhurat dhe shpenzimet financiare nga njesite e kontrolluara		
11	Te ardhurat dhe shpenzimet financiare nga pjesemarrjet		
12	Te ardhurat dhe shpenzimet financiare	4	372
	12.1 Te ardh dhe shpenz financ nga inves te tjera financ afatgjata		
	12.2Te ardhura dhe shpenzime nga interesat		
	12.3Fitime (humbje) nga kursi I kembimit		
	12.4Te ardhura dhe shpenzime te tjera financiare	4	372
13	Totali I te Ardhurave dhe shpenzimeve financiare	4	372
14	Fitime (Humbje) para Tatimit(9+-13)	91046	552787
15	Shpenzimet e tatimit mbi fitimin	9602	1364
16	Fitime (Humbje) neto e vitit financiar	81444	551422
17	Elemente te pasqyrave te konsoliduara		



Pasqyra e Fluksit Monetar - Metoda Direkte 2012


Pasqyra e Fluksit Monetar - Metoda Direkte 2012	Periudha Raportuese	Periudha Paraardhese
Fluksi monetar nga veprimtarite e shfrytezimit		
Mjete Monetare (M M) te arketuara nga klientet	3939018	7126694
MM te paguara ndaj furnitoreve dhe punonjesve	3552957	7041415
MM te arketuara nga veprimtarite		
Interes I paguar		
Tatimi mbi fitimin I paguar		
MM nga veprimtarite e shfrytezimit	386061	85279
Fliksi monetar nga veprimtaria Investuese		
Blerja e njesise se kontrolluar x minus parat e arketuara		
Blerja e aktiveve afatgjata materiale		53000
Te ardhura nga shitja e pajisjeve		
Interes I arketuar		
Dividentet e arketuara		
MM neto te perdorura ne veprimtarite investuese		-53000
Fluksi monetar nga aktivitet financiare		
Te ardhura nga emetimi I kapitalit aksionar		
Te ardhura nga Huamarrja afatgjate		
Pagesat e detyrimeve te qerases financiare		
Dividente te paguara		
M M neto te perdorura ne veprimtarine Financiare		
Rritja renia neto e mjeteve monetare	386061	32279
Mjetet Monetare ne fillim te periudhes	105768	73489
Mjetet Monetare ne fund te periudhes	491828	105768



PASQYRA E NDRYSHIMEVE NE KAPITAL 2012

Nje Pasqyre e pa konsoliduar

Nr		Kapitali aksionar	Primi I aksionit	Aksione Thesari	Rezerva stat. ligjore	Fitimi I pashperndare	TOTALI
I	Pozicioni me 31 dhjetor 2010	100000				-539146	-439146
A	Efekt ndryshimit ne politikat kontabel						
B	Pozicioni I rregulluar						0
1	Fitimi neto per periudhen kontabel						0
2	Divident I paguar					551422	551422
3	Rritja e rezerves kapital						0
4	Emetimi I aksioneve				12276	-12276	0
II	Pozicioni me 31.12.2011	100000	0	0	12276		112276
1	Fitimi neto per periudhen kontabel						
2	Divident I paguar					81444	81444
3	Emetim I kapitali aksionar						0
4	Aksione te thesarit						0
III	Pozicioni me 31.12.2012	100000	0	0	12276.477	81444	193720



SHENIME SHPJEGUESE

P
Ne z

Pas
Pas
Pas
Pas

Pe
D:

FIRMA
DREJTUESI
BASIR ÇUPA

(Emri Mbiemri)

VULA

