

Emertimi dhe Forma ligjore :

"FERAR ENERGY" SH.P.K

NIPT -i:

K91915001Q

Adresa e Selise:

TIRANE

Data e Krijimit :

15/07/2009

Veprimtaria Kryesore:

Ndertimi, Operimi dhe transferimi i Hidrocentraleve "Benca dhe Tepelena" tek Autoriteti Kontraktues, ku përfshihet financimi, projektimi, ndertimi, venia në punë, prodhimi, furnizimi, transmetimi, shpërndarja, eksportimi dhe shitja e energjisë elektrike, në zbatim të kontratës së koncesionit

PASQYRAT FINANCIARE

(Në zbatim të Standartit Kombëtar të Kontabilitetit Nr.2 dhe Ligjit 9228 dt 29.04.2004 "Për Kontabilitetin dhe Pasqyrat Financiare" i ndryshuar me Ligjin Nr.9477, date 09 shkurt 2006)

Viti 2018



Pasqyra Financiare janë individuale

Po

Pasqyra Financiare janë të konsoliduara

Jo

Pasqyra Financiare janë të shprehura në

Leke

Pasqyra Financiare janë të rumbullakosura në

Leke

Periudha Kontabel e Pasqyrave Financiare

Nga

01.01.2018

Deri


31.12.2018

Data e mbylljes së Pasqyrave Financiare


25.03.2019

Pasqyra e Pozicionit Financiar (Bilanci)

AKTIVET	2018	2017
Aktivitet afatshkurtra	405,975,325	399,842,095
Mjetet monetare	173,937	42,903
		-
Investime :		-
1. Në tituj pronësie të njësisve ekonomike brenda grupit		-
2. Aksionet e veta		-
3. Të tjera financiare		-
		-
Të drejta të arkëtueshme :	4,424,703	3,859,092
1. Nga aktiviteti i shfrytëzimit	142677	-
2. Nga njësitë ekonomike brenda grupit		-
3. Nga njësitë ekonomike ku ka interesa pjesëmarrëse		-
4. Të tjera (4456)	4,282,026	3,859,092
5. Kapital i nënshkruar i papaguar		-
6. Instrumente të tjera borxhi		-
		-
Inventarët:	393,354,313	392,354,313
1. Lëndë e parë dhe materiale të konsumueshme		-
2. Prodhime në proces	393,354,313	392,354,313
3. Produkte të gatshme		-
4. Mallra		-
5. Aktive Biologjike (Gjë e gjallë në rritje e majmëri)		-
6. AAGJM të mbajtura për shitje		-
7. Parapagime për inventar		-
		-
Shpenzime të shtyra	8,022,372	3,585,787
Të arkëtueshme nga të ardhurat e konstatuara		-
		-
Aktive totale afatshkurtra	405,975,325	399,842,095
		-
Aktive afatgjata	7,314,889	7,314,889
		-
Aktive financiare:		-
1. Tituj pronësie në njësitë ekonomike brenda grupit		-
2. Tituj të huadhënies në njësitë ekonomike brenda grupit		-
3. Tituj pronësie në njësitë ekonomike ku ka interesa pjesëmarrëse		-
4. Tituj të huadhënies në njësitë ekonomike ku ka interesa pjesëmarrëse		-
5. Tituj të tjerë të mbajtur si aktive afatgjata		-
6. Tituj të tjerë të huadhënies		-
		-
Aktivitet materiale:	7,314,889	7,314,889
1. Toka dhe ndërtesa		-
2. Impiante dhe makineri	7,314,889	7,314,889
3. Të tjera Instalime dhe pajisje		-
4. Parapagime për aktive materiale dhe në proces		-
		-
Aktive Biologjike		-
		-
Aktive jo materiale:		-
1. Koncesione, patenta, licenca, marka tregtare, të drejta dhe aktive të		-
2. Emri i Mirë		-
3. Parapagime për AAJM		-
		-
Aktive tatimore të shtyra		-



Aktive totale afatgjata	7,314,889	7,314,889
AKTIVE TOTALE	413,290,214	407,156,984
DETYRIME DHE KAPITALI	413,290,214	407,156,953
Detyrime afatshkurtra:	9,229,944	151,698,239
1. Titujt e huamarrjes		-
2. Detyrime ndaj institucioneve të kredisë		-
3. Arkëtime në avancë për porosi		-
4. Të pagueshme për aktivitetin e shfrytëzimit		142,479,324
5. Dëftesa të pagueshme		-
6. Të pagueshme ndaj njësive ekonomike brenda grupit		-
7. Të pagueshme ndaj njësive ekonomike ku ka interesa pjesëmarrëse		-
8. Të pagueshme ndaj punonjësve /sigurime shoqërore dhe shëndetësore	9,229,944	9,186,158
9. Të pagueshme për detyrimet tatimore		32,757
Të pagueshme për shpenzime të konstatuara		-
Të ardhura të shtyra		-
Provizione		-
Totali i Detyrimeve afatshkurtra	9,229,944	151,698,239
Detyrime afatgjata:	306,240,209	157,605,033
1. Titujt e huamarrjes		-
2. Detyrime ndaj institucioneve të kredisë		-
3. Arkëtimet në avancë për porosi		-
4. Të pagueshme për aktivitetin e shfrytëzimit		-
5. Dëftesa të pagueshme		-
6. Të pagueshme ndaj njësive ekonomike brenda grupit		-
7. Të pagueshme ndaj njësive ekonomike ku ka interesa pjesëmarrëse		-
8. Të tjera të pagueshme	306,240,209	157,605,033
Të pagueshme për shpenzime të konstatuara		-
Të ardhura të shtyra	101,154,564	101,154,564
Provizione:		-
1. Provizione për pensionet		-
2. Provizione të tjera		-
Detyrime tatimore të shtyra		-
Totali i Detyrimeve afatgjata	407,394,773	258,759,597
Detyrime totale	416,624,717	410,457,836
Kapitali dhe Rezervat		
Kapitali i Nënshkruar	100,000	100,000
Primi i lidhur me kapitalin		
Rezerva rivlerësimi		
Rezerva të tjera		
1. Rezerva ligjore		
2. Rezerva statutore		
3. Rezerva të tjera		
Fitimi i pashpërndarë	(3,400,854)	(2,920,018)
Fitim / Humbja e Vitit	(33,649)	(480,836)
Totali i Kapitalit	(3,334,503)	(3,300,852)
TOTALI I DEYRIMEVE DHE KAPITALIT	413,290,214	407,156,984



Pasqyra e Performancës
(Pasqyra e të ardhurave dhe shpenzimeve)
Formati 1 – Shpenzimet e shfrytëzimit të klasifikuara sipas natyrës

	2018	2017
Të ardhura nga aktiviteti i shfrytëzimit	1,000,000	
Ndryshimi në inventarin e produkteve të gatshme dhe prodhimit në proces		
Shpenzime konsumi dhe amortizimi		
Shpenzime të tjera shfrytëzimi	(1,015,384)	(480,762)
Të ardhura të tjera	-	-
Shpenzime financiare	(18,265)	(74)
<i>1. Shpenzime interesi dhe shpenzime të ngjashme (paraqitur veçmas shpenzimet për t'u paguar tek njësitë ekonomike brenda grupit)</i>	18,265	
<i>2. Shpenzime të tjera financiare</i>		(74)
Pjesa e fitimit/humbjes nga pjesëmarrjet		-
Fitimi/Humbja para tatimit		(480,836)
Shpenzimi i tatimit mbi fitimin		
<i>1. Shpenzimi aktual i tatimit mbi fitimin</i>		
<i>2. Shpenzimi i tatimit fitimit të shtyrë</i>		
<i>3. Pjesa e tatimit fitimit të pjesëmarrjeve</i>		
Fitimi/Humbja e vitit	(33,649)	(480,836)
Fitimi/Humbja për:		-
<i>Pronarët e njësisë ekonomike mëmë</i>		
<i>Interesat jo-kontrolluese</i>		




Pasqyra e Fluksit të Mjeteve Monetare
(metoda direkte)

Fluksi i Mjeteve Monetare nga/(përdorur në) aktivitetin e shfrytëzimit	2018	2017
Fitim /Humbja e vitit	(33,649)	(480,836)
Të arkëtuara nga të drejtat e arkëtueshme	(5,002,196)	192,880
Të paguara për detyrimet e pagueshme dhe detyrimet ndaj punonjësve	(142,468,295)	113,941,392
Pagesa të tjera	147,635,176	(113,696,481)
Mjete monetare të gjeneruara nga aktiviteti i shfrytëzimit	131,036	(43,045)
Interes i paguar		
Tatim fitimi i paguar		
Mjete monetare neto nga/(përdorur në) aktivitetin e shfrytëzimit	131,036	(43,045)
Fluksi i Mjeteve Monetare nga/(përdorur në) aktivitetin e investimit		
Para neto të përdorura për blerjen e filialeve		
Para neto të arkëtuara nga shitja e filialeve		
Pagesa për blerjen e aktiveve afatgjata materiale		
Arkëtime nga shitja e aktiveve afatgjata materiale		
Pagesa për blerjen e investimeve të tjera		
Arkëtime nga shitja e investimeve të tjera		
Dividentë të arkëtuar		
Mjete monetare neto nga/(përdorur në) aktivitetin e investimit		
Fluksi i Mjeteve Monetare nga/(përdorur në) aktivitetin e financimit		
Arkëtime nga emetimi i kapitalit aksionar		
Arkëtime nga emetimi i aksioneve të përdorura si kolateral		
Hua të arkëtuara (Ortaku)		
Pagesa e kostove të transaksionit që lidhen me kreditë dhe huatë		
Riblerje e aksioneve të veta		
Pagesa e aksioneve të përdorura si kolateral		
Pagesa e huave		
Pagesë e detyrimeve të qirasë financiare		
Interes i paguar		
Dividendë të paguar	(0)	-
Mjete monetare neto nga/(përdorur në) aktivitetin e financimit	(0)	-
Rritje/(rënie) neto në mjete monetare dhe ekuivalentë të mjeteve monetare	131,036	(43,045)
Mjete monetare dhe ekuivalentë të mjeteve monetare më 1 janar	42,903	85,948
Efkti i luhatjeve të kursit të këmbimit të mjeteve monetare		
Mjete monetare dhe ekuivalentë të mjeteve monetare më 31 dhjetor	173,939	42,903



Pasqyra e Ndryshimeve në Kapitalin Neto

	Kapitali i nënshkruar	Primi i lidhur me kapitalin	Rezerva Rivlerësimi	Rezerva Ligjore	Rezerva Statutore	Rezerva të tjera	Fitimet e Pashpërndara	Fitim / Humbja e vitit	Totali	Interesa Jo-Kontrollues	Totali
Pozicioni financiar i rideklaruar më 1 janar 2016	100,000	-	-	-	-	-	(2,920,018)	-	-	-	(2,820,016)
Totali i të ardhura gjithëpërfshirëse për vitin:											
Fitimi / Humbja e vitit								(480,836)	-	-	-
Të ardhura të tjera gjithëpërfshirëse:											
Të ardhura totale gjithëpërfshirëse për vitin:											
Transaksionet me pronarët e njësisë ekonomike të njohura direkt në kapital:											
Emetimi i kapitalit të nënshkruar											
Dividendë të paguar											
Totali i transaksioneve me pronarët e njësisë ekonomike											
Pozicioni financiar më 31 dhjetor 2017	100,000	-	-	-	-	-	(2,920,018)	(480,836)	-	-	(3,300,854)
Totali i të ardhura gjithëpërfshirëse për vitin:											
Fitimi / Humbja e vitit								(33,649)	-	-	(33,649)
Të ardhura të tjera gjithëpërfshirëse:											
Të ardhura totale gjithëpërfshirëse për vitin:											
Transaksionet me pronarët e njësisë ekonomike të njohura direkt në kapital:											
Emetimi i kapitalit të nënshkruar											
Dividendë të paguar											
Totali i transaksioneve me pronarët e njësisë ekonomike											
Pozicioni financiar më 31 dhjetor 2018	100,000	-	-	-	-	-	(2,920,018)	(514,485)	-	-	(3,334,503)



FERAR ENERGY SHPK

Banka - Gjendje

ADMIN

faqe 1 / 1

dt. 23.07.2019 14.50.00

dt - 31/12/2018

g j e n d j e

kod	pershkrim	debi	kredi	monedhe baze
-----	-----------	------	-------	--------------

Lek Shqiptar

B01.	BKT	32,098.00L		32,098.00
B04.	ABI BANK	41,134.20L		41,134.20
B07.	EMPORIKI BANK ALL		32,000.00L	-32,000.00
		73,232.20	32,000.00	41,232.20

EUR Euro

B02.EUR	BKT 401498837	282.38€		34,851.34
B05.EUR	ABI BANK 31567610016012	990.63€		122,263.56
B06.EUR	ABI BANK 31567610016028		9.00€	-1,110.78
B08.EUR	EMPORIKI BANK EUR		170.00€	-21,121.17
B09.EUR	CREDINS BANK EUR		21.94€	-2,707.83
		EUR 1,273.01	200.94	132,175.12

USD USD

B03.USD	BKT	4.91\$		528.39
		USD 4.91	0.00	529.39

Total 173,936.71



FERAR ENERGY SHPK

Llogari - Gjendje / Sintetik


dt. 25.07.2019 11.35.42

kod 1 - 57Z, dt - 31/12/2018

ADMIN

faqe 1 / 1

kod	perskrim	debi monedhe baze	kredi monedhe baze	diference monedhe baze
101	Kapital i paguar		100,000.00 L	
108	Fitim / humbja e pashpemdare	3,400,854.45 L		
2134	Makineri dhe pajisje pune	7,314,889.00 L		
332	Punime ne proces	393,354,313.00 L		
421	Paga e shperblime		9,131,670.00 L	
431	Sigurime shoqerore dhe shendetsore		90,474.00 L	
442	Tatim mbi te ardhurat e personale		7,800.00 L	
4455	TVSH e zbriteshme	200,000.00 L		
4456	Shiten TVSH e zbriteshme	4,082,026.30 L		
455	Te drejta dhe detyrime ndaj ortakëve dhe aksionereve		297,046,349.59 L	
4661	afatshkurtra		101,154,564.00 L	
467	Debitore te tjere ,kreditore te tjere	113,283.05 L		
467	Debitore te tjere ,kreditore te tjere EUR	28,393.80 L		
4671	HUA NGA C&S CONSTRUCTION ENERGY		217,000.00 L	
4672	HUA NGA FERAR SHPK		7,801,552.00 L	
4672	HUA NGA FERAR SHPK EUR		1,175,307.10 L	
486	Shpenzime te perputhshme te ardhme	8,022,371.70 L		
5121	Vlera monetare ne leke	41,232.20 L		
51241	Banka EUR EUR	132,175.12 L		
51242	Banka USD USD	529.39 L		
Total		416,691,068.01 L	416,724,716.69 L	-33,648.68 L



FERAR ENERGY SHPK-
Llogari - Gjendje /Sintetik

dt. 23.07.2019 14.51.19

kod 6 - 7z, dt - 31/12/2018

ADMIN
faqe 1 / 1

kod	perskrim	debi monedhe baze	kredi monedhe baze	diference monedhe baze
611	Trajtime te pergjithshme	1,000,000.00 L		
628	Sherbime bankare	21,090.80 L		
628	Sherbime bankare EUR	9,520.19 L		
657	Gjoha dhe demshperblime	1,556.00 L		
657	Gjoha dhe demshperblime EUR	13,827.93 L		
704	Shitje e punimeve dhe e sherbimeve		1,000,000.00 L	
769	Fitim nga kembimet valutore		12,346.24 L	
Total		1,045,994.92 L	1,012,346.24 L	33,648.68 L



SHËNIME PËR PASQYRAT FINANCIARE, SHOQËRISË

“FERAR ENERGY” SHPK TIRANË

Për ushtrimin financiar të mbyllur më 31 Dhjetor 2018

TË PËRGJITHËSHME DHE POLITIKAT KONTABEL

Shoqëria “FERAR ENERGY” SHPK, u regjistrua si biznes në datë 15/07/2009 me administrator Z.Ferid Sukaj, me objekt veprimtarie: Ndertimi, Operimi dhe transferimi i Hidrocenraleve "Benca dhe Tepelena" tek Autoriteti Kontraktues, ku përfshihet financimi, projektimi, ndertimi, venia në punë, prodhimi, furnizimi, transmetimi, shpërnarja, eksportimi dhe shitja e energjisë elektrike, në zbatim të kontratës së koncesionit. Kjo shoqëri është regjistruar pranë organeve tatimore me NIPT K91915001Q.

MBI POLITIKAT KRYESORE TË KONTABILITETIT

Pasqyrat financiare më 31 Dhjetor 2018 janë përgatitur në përputhje me kërkesat e Ligjit 9901 të datës 14.04.2008 “Për tregëtarët dhe shoqëritë tregtare” si dhe të ligjit 9228 datë 29.04.2004 “Për kontabilitetin e pasqyrat financiare”

Kontabiliteti i shoqërisë “FERAR ENERGY” SHPK, është i organizuar rregullisht, i mbështetur mbi sistemin manual të mbajtjes të kontabilitetit, si dhe ata të informatizuar të cilat mundësojnë jo vetëm regjistrimin e të dhënave por dhe marrjen e informacionit, respekton të gjitha kërkesat e Planit Kontabël, ligjin mbi Kontabilitetin dhe kërkesat e tjera ligjore. Llogaritë e ushtrimit financiar të vitit 2018 janë hartuar me hipotezën e vijueshmërisë dhe janë zbatuar vlerësimet e parashikuara në këtë situatë.


Monedha në të cilën shprehen të gjitha pasqyrat financiare është leku shqiptar pa bërë rumbullakime.

VLERËSIMI I KONTROLLIT TË BRENDSHËM

Efikasiteti i kontrollit të brendshëm është lidhur me sigurimin e mbrojtjes së pasurisë nga çdo lloj dëmtimi e shpërdorimi dhe në të njëjtën kohë të sigurojë besnikërinë e informacionit administrativ, kontabël e financiar duke qenë besueshëm nga përdoruesit.

Vendimarrja në lidhje me problemin e kontrollit të brendshëm lidhet edhe me përgjegjësinë e zbatimit të objekteve dhe parimeve të kontrollit duke filluar nga përdoruesit.

Vendimarrja në lidhje me problemin e kontrollit të brendshëm lidhet edhe me përgjegjësinë e zbatimit të objekteve dhe parimeve të kontrollit duke filluar nga ndarja e punës, verifikimet dhe deri tek informimet, veprime këto që përgjithësisht në Entitet janë realizuar.



SHËNIME MBI ZËRAT E LLOGARIVE NË PASQYRAT FINANCIARE

AKTIVI

AKTIVET MONETARE

Në këtë pozicion të bilancit janë pasqyruar, aktivet monetare ne vlerën **173,937 leke**, përcaktuar në llogaritë në arkë dhe në bankë. Ka vijueshmëri në regjistrimin e dokumentave, për sa i takon datave dhe ka dokumenta justifikuese për veprimet e kryera. Diferenca e likuiditeteve për vlerën **131,064** lekë, e pasqyruar drejt në pasqyrën e fluksit monetar bashkangjitur bilancit, përputhet me pasqyrimin e tyre në aktiv të bilancit.

Gjendja e likuiditeteve më 31.12.2017	42,873 lekë
Gjendja e likuiditeteve më 31.12.2018	173,937 lekë

Diferenca	131,064 leke
-----------	--------------

AKTIVI

AKTIVE TË TJERA FINANCIARE AFATSHKURTËRA

Kërkesa të arkëtueshme në vlerën **4,424,703** lekë ku përfshihen detyrimet e klientëve, llogaria 467 "Debitore të tjera, kreditore të tjera", kërkesa të tjera të arkëtueshme në vlerën **4,282,026** lekë ku kerfshihet llogaria 4456 "Shteti-TVSH e zbritshme".

INVENTARI


Inventari për vlerën **393,354,313** lekë, përfshihet llogaria 332 "Punime ne proces"

SHPENZIME TE SHTYRA

Shpenzime te shtyra ne vleren **8,022,372** leke nga llogaria 486 "Shpenzime te periudhave te ardhme"

AKTIVE AFATGJATA MATERIALE

Aktive të tjera afatgjata materiale me vlerë kontabël për vlerën **7,314,889** lekë, ku përfshihen llogaria 2134 "Makineri dhe pajisje pune".



PASIVI

HUATË E PARAPAGIMEVE

Për vitin ushtrimor 2018 detyrimet në total janë në vlerën **416,624,717 lekë** që në mënyrë analitike janë si më poshtë :

Detyrimet afatshkurtra me vlerë totale **110,384,508 lekë**, ku përfshihen:

Të pagueshme ndaj punonjësve dhe sigurimeve shoqërore dhe shëndetësore në vlerën **9,229,944 lekë**, ku përfshihet: llogaria 421 "Paga dhe shpërblime" 9,131,670 lekë dhe llogaria 431 "Sigurime shoqërore dhe shëndetësore" 90,474 lekë.

Detyrime te shtyra ne vleren 101,154,564 leke, nga llogaria 4661 "afatshkurtra"

Detyrime afatgjata ne vleren 306,240,209 leke ku përfshihet llogaria 455 "Te drejta dhe detyrime ndaj ortakëve dhe aksionereve" 297,046,350 dhe llogaritë 4671 "Hua nga C&S CONSSTRUCTION ENERGY" 217,000 leke, llogaria 4672 "Hua nga FERAR SHPK" 8,951,859 leke.

KAPITALI

Gjendja e llogarive te Kapitalit dhe Rezervave të Shoqërisë në përfundim të periudhës është në vlerën **(3,334,503) leke** dhe përbëhet nga Kapitali i nënshkruar për 100,000 lekë dhe Fitimi i Pashperndare **(3,400,854)** Fitimi i vitit ushtrimor 2018, marrë nga PASH, me vlerë **(33,649)** lekë.

PASQYRA E TË ARDHURAVE DHE SHPENZIMEVE

Për vitin 2018 Shoqëria "FERAR ENERGY" SHPK ka realizuar shpenzime në masën **1,033,649 lekë** nga veprimtaria e shfrytëzimit. Shpenzimet janë si më poshtë:

Shpenzime të tjera nga veprimtaria e shfrytëzimit 1,015,384 lekë ku përfshihet llog 611 "Trajtime te pergjithshme" dhe llogaria 657 "Gjoha dhe demshperblime"

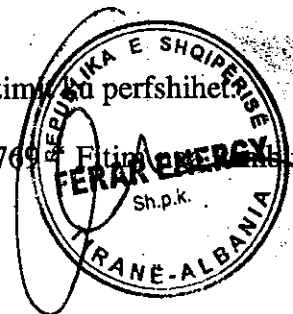
Shpenzimet financiare përfshijnë:

Llogaria 628 "Sherbime bankare" **30,111 lekë**

MBI TË ARDHURAT

Shoqëria ka realizuar të ardhura në masën **1,012,346 lekë** nga veprimtaria e shfrytëzimit, ku përfshihet:

Llogaria 704 "Shitje e punimeve dhe sherbimeve" ne vleren 1.000.000 leke dhe 769 "Fitimi i vitit ushtrimor 2018 me vlerë 1.000.000 lekë me valutore".



PËRLOGARITJA E TATIM FITIMIT

FITIM/(HUMBJA) E USHTRIMIT	(33,649)
SHPENZIME TE PANJOHURA	15,383
TATIM FITIMI (15%).	0
FITIM/(HUMBJA) TATIMORE	(18,266)

PASQYRA E FLUKSIT TË PARAVE-Metoda Indirekte

Eshtë ndërtuar nga ana e jonë në përputhje me standartet kombëtare të kontabilitetit, bazuar në levizjet e mjeteve monetare të shoqërisë sipas kërkesave që ka vetë pasqyra dhe në perfundim rezulton:

Mjete monetare në fillim 42,873 lekë

Mjete monetare në fund të periudhës 173,937 lekë

Rritja/rrenja neto e mjeteve monetare 131,064 lekë

Pra, ka përputhje të plote të pasqyrës të fluksit monetar dhe gjendjes të aktiveve monetare të vendosura në aktiv të bilancit.

PASQYRA E NDRYSHIMEVE NË KAPITAL

Eshtë plotësuar sipas kërkesave duke patur parasysh të gjitha ndryshimet e kryera midis dy periudhave ushtrimore dhe ku gjëndja e këtyre kapitaleve të vet shoqërisë në fund të periudhës paraqitet me një vlerë prej (3,334,503) lekë cila paraqitet si në pasqyrën e ndryshimit të kapitaleve, po ashtu edhe në postin e kapitaleve në pasiv të bilancit 2018.


SHËNIME TË TJERA SHPJEGUESE

Ngjarje të tjera të ndodhura pas datës të bilancit për të cilat bëhen rregullime apo ngjarje të ndodhura pas datës të bilancit që nuk bëhen rregullime, nuk ka.

Duke patur parasysh shënimet e mësipërme, paraqitim të gjitha aspektet, të gjendjes së pasqyrës të shoqërisë deri më 31.12.2018.

Tiranë , më 29.03.2019

Ekonomisti



Administratori

Arjan Cukaj

