

PASQYRAT FINANCIARE

Mbeshtetur ne ligjin 9228 dt 29.04.2004 " per Kontabilitetin dhe Pasqyrat Financiare",  
te ndryshuar , dhe ne standartet kombetare te kontabilitetit- SKK 2

VITI 2013

TE DHENA IDENTIFIKUES

EMRI ANGERBA

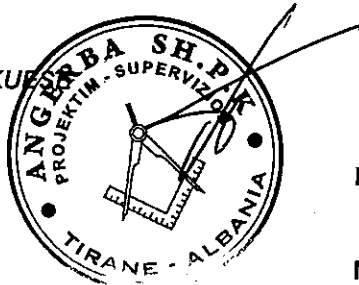
Nipt L01322018T

Adresa TIRANE

Data e krijimit 2010

Nr i Regjistrimit Tregtar

FUSHA E VEPRIMTARISE Projekttime




TE DHENA TE TJERA

	X	Individuale
PASQYRAT FINANCIARE		Te Konsoliduara
Monedha		Leke
Rrumbullakimi		
Periudha Kontabel		
Nga 01.01.2013		Deri 31.12.2013
Data e plotesimit te PF		31.01.2014

ANGERBA

Ref.N o	AKTIVET	Shenime	Viti Ushtrimor	Viti Parardhes	Diferencat
			31.12.2013	31.12.2012	
					-
<b>I</b>	<b>AKTIVET AFATSHKURTRA</b>		<b>5,414,760</b>	<b>2,475,351</b>	<b>2,939,409</b>
<i>I</i>	<i>Aktivet monetare</i>		4,264,841	1,174,463	3,090,378
	<i>Banka</i>	512	1,676,450	573,629	1,102,821
	<i>Arka</i>	531	2,588,391	600,834	1,987,557
<b>2</b>	<b>Derivative dhe aktive te mbajtura per tregtim</b>				0
(i)	- Derivatet				0
(ii)	- Aktivet e mbajtura per tregtim				0
	<b>Totali 2</b>		<b>0</b>	<b>0</b>	<b>0</b>
<b>3</b>	<b>Aktive te tjera financiare afatshkurtra</b>				0
(i)	<i>Kliente per mallra,produkte e sherbime</i>	411	1,087,719	1,300,888	(213,169)
(ii)	<i>Debitore Kreditore te tjere</i>	423,467	62,200	0	62,200
(iii)	<i>Tatim mbi fitimin</i>	444			0
(iv)	<i>Tvsh</i>	4458	0	0	0
(v)	<i>Te drejta e detyrime ndaj ortakeve</i>	4561	0	0	0
	<b>Totali 3</b>		<b>1,149,919</b>	<b>1,300,888</b>	<b>(150,969)</b>
<b>4</b>	<b>Inventari</b>				0
(i)	<i>Lendet e para</i>	311,327			0
(ii)	<i>Inventar I imet</i>				0
(iii)	<i>Prodhim ne proces</i>	331			0
(iv)	<i>Produkte te gatshme</i>	342			0
(v)	<i>Mallra per rishitje</i>	351.394.395			0
(vi)	<i>Parapagesat per furnizime</i>	40115	0	0	0
	<b>Totali 4</b>		<b>0</b>	<b>0</b>	<b>0</b>
<b>5</b>	<b>Aktivet biologjike afatshkurtra</b>				0
<b>6</b>	<b>Aktivet afatshkurtra te mbajtura per shitje</b>				0
<b>7</b>	<b>Parapagimet dhe shpenzimet e shtyra</b>	481.486			0
(i)	<i>Shpenzime te periudhave te ardhshme</i>				0
	<b>Totali I Aktiveve Afatshkurtra (I)</b>		<b>5,414,759.54</b>	<b>2,475,351.00</b>	<b>2,939,409</b>
					0
<b>II</b>	<b>AKTIVET AFATGJATA</b>		<b>1,367,979</b>	<b>1,338,704</b>	<b>29,275</b>
<b>1</b>	<b>Investimet financiare afatgjata</b>				0
(i)	<i>Pjesemarrje te tjera ne njesi te kontrolluara</i>	261.296.451			0
(ii)	<i>Aksione dhe investime te tjera ne pjesmarrje</i>	262			0
(iii)	<i>Aksione dhe letra te tjera me vlere</i>				0
(iv)	<i>Llogari/Kerkesa te arketueshme afatgjata</i>				0
	<b>Totali 1</b>		<b>0</b>	<b>0</b>	<b>0</b>
<b>2</b>	<b>Aktivet afatgjata materiale</b>				0
(i)	<i>Toka</i>	201			0
(ii)	<i>Ndertesa</i>	212.2812			0
(iii)	<i>Makineri dhe pajisje,mj transp</i>	21330-2150,2813-28150	1,367,979.00	1,338,704.00	29,275
(iv)	<i>Aktive te tjera afatshk. Mat.</i>	.216.218.281	0.00	0.00	0
(v)	<i>Ndertime speciale</i>				0
	<b>Totali 2</b>		<b>1,367,979.00</b>	<b>1,338,704.00</b>	<b>29,275</b>
<b>3</b>	<b>Aktivet biologjike afatgjata</b>				0
<b>4</b>	<b>Aktivet afatgjata jomateriale</b>				0
(i)	<i>Emri I mire</i>				0
(ii)	<i>Shpenzimet e zhvillimit</i>	203.280			0
(iii)	<i>Aktivet te tjera afatgjata jomateriale</i>	205.280			0
	<b>Totali 4</b>		<b>0</b>	<b>0</b>	<b>0</b>
<b>5</b>	<b>Kapital aksionar I papaguar</b>				0
<b>6</b>	<b>Aktive te tjera afatgjata</b>				0
	<b>Totali I Aktiveve Afatgjata ( II)</b>		<b>1,367,979</b>	<b>1,338,704</b>	<b>29,275</b>
	<b>TOTALI I AKTIVEVE ( I +II)</b>		<b>6,782,739</b>	<b>3,814,055</b>	<b>2,968,684</b>
					-
					-





## SIPAS NATYRES

Nr	Pershkrimi I Elementeve	Shenime	Viti Ushtrimor	Viti Parardhes	Diferencat
			31.12.2013	31.12.2012	
1	Shitje neto	701,704,705,707,7071,	6,704,668.00	4,812,985.00	1,891,683.00
2	Te ardhura te tjera nga veprimtarite e shfrytezimit	708,730,752,652,758,722	0.00	0.00	0.00
3	Ndryshimet ne inventarin e produkteve te gateshme dhe prodhimit ne proces	713,714			0.00
4	Materialet e konsumuara	601,602,605,6031,6035	-993,528.00	-1,500,018.35	506,490.35
5	Kosto e punes				0.00
	Pagat e personelit	641	-1,066,900.00	-1,130,050.00	63,150.00
	Te tjera Personeli				0.00
	Shpenzimet per sigurimet shoqerore e shendetsore	644	-225,212.00	-250,456.00	25,244.00
6	Amortizimi dhe zhvlersimet	681	-317,308.00	-334,676.00	17,368.00
7	Shpenzime te tjera	613,615,618,624,625,626,627,648,654,657,658,606,608.638	-3,158,910.00	-487,905.36	-2,671,004.64
8	<b>Totali I shpenzimeve (shuma 4-7)</b>		<b>-5,761,858.00</b>	<b>-3,703,105.71</b>	<b>-2,058,752.29</b>
9	Fitimi apo humbja nga veprimtaria kryesore (1+2-3-8)		942,810.00	1,109,879.29	-167,069.29
10	Te ardhurat dhe shpenzimet nga njesite e kontrolluara				0.00
11	Te ardhurat dhe shpenzimet financiare nga pjesmarrjet	762			0.00
12	Te ardhura dhe shpenzime financiare				0.00
12.1	Te ardhura dhe shpenzime financiare nga investime te tjera financiare afatgjata	686,763			0.00
12.2	Te ardhura dhe shpenzime nga interesi	667,767,661			0.00
12.3	Fitimet ( humbjet ) nga kursi I kembimit	666,766		14,612.31	-14,612.31
12.4	Te ardhura dhe shpenzime te tjera financiare		211.00		211.00
13	<b>Totali I te ardhurave dhe shpenzimeve financiare</b>		<b>211.00</b>	<b>14,612.31</b>	<b>-14,401.31</b>
14	Fitimi ( Humbja ) para tatimit ( 9+/-13)		943,021	1,124,491.60	-181,470.60
15	Shpenzimet e tatimit mbi fitimin		-94,302	-30,112.00	-64,190.10
16	Fitimi ( Humbja ) neto e vitit financiar (14-15)		848,719	1,094,380	-245,660.70
17	Elementet e pasqyrave te konsoliduara				0.00
					-
					-

## SIPAS FUNKSIONIT

Nr	Pershkrimi i Elementeve	Shenime	Viti Ushtrimor	Viti Parardhes	Diferencat
			31.12.2013	31.12.2012	
1	Shitje neto		6,704,668	4,812,985	1,891,683.00
2	Kosto e prodhimit/blerjes se mallrave te shitura		(5,241,858)	(3,053,106)	-2,188,752.29
3	Fitimi ( Humbja ) Bruto ( 1-2)		1,462,810	1,759,879	-297,069.29
4	Shpenzimet e shitjes				0.00
5	Shpenzimet administrative		(520,000)	(650,000)	130,000.00
6	Te ardhura te Tjera nga veprimtarite e shfrytezimit				0.00
7	Shpenzime te tjera te zakonshme				0.00
8	Fitimi ( Humbja ) nga veprimtaria e shfrytezimit		942,810	1,109,879.29	-167,069.29
9	Te ardhurat dhe shpenzimet financiare nga pjesmarrjet		0.00	0.00	0.00
10	Te ardhurat dhe shpenzimet financiare nga njesite e kontrollurara		0.00	0.00	0.00
11	Te ardhura dhe shpenzime financiare			0.00	0.00
11.1	Te ardhura dhe shpenzime financiare nga investime te tjera financiare afatgjata		0.00	0.00	0.00
11.2	Te ardhura dhe shpenzime nga interesi		211.00		211.00
11.3	Fitimet ( humbjet ) nga kursi i kembimit			14,612.31	-14,612.31
11.4	Te ardhura dhe shpenzime te tjera financiare				0.00
12	<b>Totali I te ardhurave dhe shpenzimeve financiare</b>		<b>211.00</b>	<b>14,612.31</b>	<b>(14,401.31)</b>
13	Fitimi ( Humbja ) para tatimit ( 8+/-12)		943,021	1,124,491.60	-181,470.60
14	Shpenzimet e tatimit mbi fitimin		-94,302.10	-30,112	-64,190.10
15	Fitimi ( Humbja ) neto e vitit financiar (13-14)		848,719	1,094,380	-245,660.90
16	Elementet e pasqyrave te konsoliduara				
			0	0	-

Nr	Pasqyra e fluksit monetar -Metoda indirekte	Viti Ushtrimor	Viti Parardhes
		31.12.2013	31.12.2012
<b>I</b>	<b>Fluksi monetar nga veprimtarite e shrytezimit</b>		
1	Fitimi para tatimit	943,021	1,124,492
2	Rregullime per :		
	Amortizimin	317,308	334,676
	Humbje nga kembimet valutore		
	Provizione	-	-
3	Rritje / renie ne tepricen e kerkesave te arketueshme nga aktiviteti,si dhe kerkesave te arketueshme te tjera	150,969	(1,300,888)
4	Rritje /renie ne tepricen e inventarit	-	-
5	Rritje /renie ne tepricen e detyrimeve,per tu paguar nga aktiviteti	2,119,965	872,873
6	Interesi I paguar		
7	Tatimi mbi fitimin I paguar	(94,302)	(30,112)
	<i>MM neto nga aktiviteti I shfrytezimit</i>	<b>3,436,961</b>	<b>1,001,041</b>
<b>II</b>	<b>Fluksi monetar nga veprimtarite investuese</b>		
1	Blerje e shoqerise se kontrolluar X minus parate e arketuara	-	-
2	Blerje e aktiveve afatgjata materiale	(346,583)	-
3	Ta ardhura nga shitja e pajisjeve	-	-
4	Interesi I arketuar		
5	Dividentet e arketuar		
	<i>MM neto ,e perdorur ne aktivitetet investuese</i>	<b>(346,583)</b>	-
<b>III</b>	<b>Fluksi monetar nga veprimtarite financiare</b>		
1	Hyrje nga emetimi I kapitalit aksioner		
2	Hyrje nga huamarrje afatgjata		
3	Pagesat e detyrimeve te qirase financiare	-	-
4	Dividentet e paguar	-	-
	<i>MM neto e perdorur ne aktivitetet financiare</i>	-	-
	<b>Rritja /renia neto e mjeteve monetare</b>	<b>3,090,378</b>	<b>1,001,041</b>
	<b>Mjetet monetare ne fillim te periudhes kontabel</b>	<b>1,174,463</b>	<b>173,422</b>
	<b>Mjetet monetare ne fund te periudhes kontabel</b>	<b>4,264,841</b>	<b>1,174,463</b>

(0)

Aktivët Afatëgjata Materiale me vlerë fillestare

Nr	Emertimi	Sasia	Gjendje fillim	Shtesa	Pakesime	Gjendje fund
1	Toka	-	-	-	-	-
2	Ndertime	-	-	-	-	-
3	Makineri,paisje	-	-	-	-	-
4	Mjete transporti	-	1,673,380	-	-	1,673,380
5	kompjuterike	-	-	-	-	-
1	Zyre	-	-	346,583	-	346,583
2	Ne proces	-	-	-	-	-
3		-	-	-	-	-
4		-	-	-	-	-
	<b>TOTALI</b>	-	<b>1,673,380.00</b>	<b>346,583</b>	-	<b>2,019,963</b>

Amortizimi A.A.Materiale


Nr	Emertimi	Sasia	Gjendje fillim	Shtesa	Pakesime	Gjendje fund
1	Toka	0	0	0	0	0
2	Ndertime	-	0	-	0	0
3	Makineri,paisje,vegl	-	0	-	0	0
4	Mjete transporti	-	(334,676)	(267,741)	0	(602,417)
5	kompjuterike	-	0	-	0	0
1	Zyre	-	0	(49,567)	0	(49,567)
2	Ne proces	0	0	0	0	0
3		0	0	-	-	0
4		0	0	-	-	0
	<b>TOTALI</b>	<b>0</b>	<b>(334,676)</b>	<b>(317,308)</b>	<b>0</b>	<b>(651,984)</b>

Vlera Kontabel Neto e A.A.Materiale

Nr	Emertimi	Sasia	Gjendje fillim	Shtesa	Pakesime	Gjendje fund
1	Toka	-	-	-	-	-
2	Ndertime	-	0	0	0	0
3	Makineri,paisje,vegl	-	0	0	0	0
4	Mjete transporti	-	1,338,704	(267,741)	0	1,070,963
5	kompjuterike	-	0	0	0	0
1	Zyre	-	0	297,016	0	297,016
2	Ne proces	-	0	0	0	0
3		-	-	-	-	0
4		-	-	-	-	0
	<b>TOTALI</b>	-	<b>1,338,704</b>	<b>29,275</b>	<b>0</b>	<b>1,367,979</b>

0

Administratori



**Pasqyra e ndryshimeve te Kapitalit Periudha 1 Janar - 31 Dhjetor 2013**

	Kapitali aksionar	Primi I aksionit	Aksionet e thesarit	Rezerva statutore dhe ligjore	Rezerva te Konvert. Monedhave te huaja	Fitimi I pashperndare	Rezerva te tjera	Shuma te parashikuar a per rreziqe	Totali
<b>Pozicioni ne fillim periudhes</b>	100,000	-	-	-	-	-	260,954	-	360,954
Efekt i ndryshimit ne politikat kontabel									-
<b>Pozicioni I rregulluar</b>									-
Fitimi neto I periudhes kontabel						848,719			848,719
Dividentet e paguar/deklaruar									-
Transferime ne rezerven e detyrueshme ligjore									-
Transferime ne rezerven e detyrueshme statutore									-
Transferime ne rezerva te tjera									-
Ametimi i kapitalit aksioner									-
Rezerva rivlersimi I AAGJ									-
Transferim ne detyrime									-
Blerje aksionesh thesari									-
Terheqja e kapitalit per zvogelim									-
Zmadhim kapitali									-
<b>Pozicioni ne fund te periudhes</b>	<b>100,000</b>	<b>-</b>	<b>-</b>	<b>-</b>	<b>-</b>	<b>848,719</b>	<b>260,954</b>	<b>-</b>	<b>1,209,673</b>

0



TE TJERA SHENIMET likujditete	AKTIVI			
	31 Dhjetor 2013		31.12.2012	Ndryshimi +/-
Para ne dore	2,588,391.00		600,833.76	1,987,557.24
Para ne Banka	1,676,449.94		573,629.24	1,102,820.70
<b>Totali</b>	<b>4,264,840.94</b>	<b>0.00</b>	<b>1,174,463.00</b>	<b>3,090,377.94</b>
<b>llogari te arketueshme</b>				
Klientet	1,087,718.60		1,300,888.00	(213,169.40)
<b>totali i</b>	<b>1,087,718.60</b>	<b>0.00</b>	<b>1,300,888.00</b>	<b>(213,169.40)</b>
<b>tarim fitimi Debitor</b>				
Tvsh debitore	0.00			0.00
debitore ortak	62,200.00			62,200.00
<b>Totali</b>	<b>62,200.00</b>			<b>62,200.00</b>
<b>Total 1+2</b>	<b>1,149,918.60</b>	<b>0.00</b>	<b>1,300,888.00</b>	<b>(150,969.40)</b>
<b>Magazinat</b>				
Inventar Lende e Pare				0.00
Inventar Imet				0.00
<b>total</b>	<b>0.00</b>			<b>0.00</b>
<b>Inventar Produkt gatshem</b>				
Inventar Prodhim proces				0.00
<b>Totali</b>	<b>0.00</b>	<b>0.00</b>		<b>0.00</b>
<b>Parapagesa furnitore</b>				
	0.00	0.00		0.00
<b>Totali</b>	<b>0.00</b>			<b>0.00</b>
<b>Totali Aktiveve Afatshkurtra</b>	<b>5,414,760</b>	<b>0</b>	<b>2,475,351</b>	<b>2,939,409</b>
	0.00			

Detyrime pasive <i>Shenime</i>	31 Dhjetor 2013			31.12.2012			Ndryshimi +/-
Overdraft	0.00						0.00
<b>total</b>	<b>0.00</b>						<b>0.00</b>
<b>Financim Ortakesh</b>							
Furnitore per blerje e sherbime	0.00						0.00
<b>total</b>	<b>0.00</b>						<b>0.00</b>
<b>Tatime dhe Taxa</b>							
Detyrime tatimore TVSH	12,683.00			279,845.00			(267,162.00)
Detyrim per tatim Fitimin	24,552.00			30,112.00			
Detyrim perkes taxave				23,250.00			
Detyrime tatimore TAP	12,000.00			23,488.00			(11,488.00)
Sigurime shoqerore	77,034.00			76,423.00			611.00
<b>Totali</b>	<b>126,269.00</b>	<b>0.00</b>		<b>433,118.00</b>			<b>(278,039.00)</b>
<b>furnitore</b>							
creditore	1,843,402.00			499,137.90			
Te pag. ndaj Punonjesve& Kreditor	1,507,625.00			1,346,125.56			
<b>Totali</b>	<b>3,095,770.00</b>	<b>0.00</b>		<b>1,174,720.00</b>			<b>921,050.00</b>
<b>Totali</b>	<b>5,446,797.00</b>	<b>0.00</b>		<b>3,019,983.46</b>			<b>921,050.00</b>
<b>Slupenzime te shtyra</b>							
	0.00						0.00
<b>Totali</b>	<b>5,573,066.00</b>	<b>0.00</b>		<b>3,453,101.46</b>			<b>2,119,964.54</b>
	0.00			0.00			

Te ardhura shpenzime

Shitje neto

	31 Dhjetor 2013	31 Dhjetor 2012	Ndryshimi +/-
Ardh nga shitje punime e sherbime	6,704,668.00	4,812,985.00	1,891,683.00
Shitje prod l gatshem&furnitura			0.00
	<b>6,704,668.00</b>	<b>4,812,985.00</b>	<b>1,891,683.00</b>
ndryshim gjendje produkteve			0.00
Total	<b>6,704,668.00</b>	<b>4,812,985.00</b>	<b>1,891,683.00</b>

**SHPENZIME**

lende e pare e sh.p operac	(993,528.00)	(1,500,018.35)	506,490.35
Totali	<b>(993,528.00)</b>	<b>(1,500,018.35)</b>	<b>506,490.35</b>
			0.00

Paga	(1,066,900.00)	(1,130,050.00)	63,150.00
Sigurime shoqerore	(225,212.00)	(250,456.00)	25,244.00
Totali	<b>(1,292,112.00)</b>	<b>(1,380,506.00)</b>	<b>88,394.00</b>

amortizimi	(317,308.00)	(334,676.00)	17,368.00
	(317,308.00)	(334,676.00)	17,368.00

Lende djegse	(218,180.00)		(218,180.00)
Totali	<b>(218,180.00)</b>	<b>0.00</b>	<b>0.00</b>

Te ndryshme		(14,781.00)	14,781.00
Transferime, udhetim ,blerje karburante etj	(2,690,641.00)	(200,000.00)	(2,490,641.00)
Shpenzime postare e telekomunikacion	(150,684.00)	(118,609.16)	(32,074.84)
Sherbime bankare	(17,155.00)	(15,749.75)	(1,405.25)
Te tjera tatime dhe taksa	(82,250.00)	(128,710.00)	46,460.00
Penalitet, gjoba e demshperblime		(10,055.00)	10,055.00
Totali	<b>(2,940,730.00)</b>	<b>(487,904.91)</b>	<b>(2,452,825.09)</b>

Totali shpenz. nga veprimt. kryesore	<b>(5,761,858.00)</b>	<b>0.00</b>	<b>(3,703,105.26)</b>
--------------------------------------	-----------------------	-------------	-----------------------

Ardhura-Shpenzime Veprimt Kryes	<b>6,704,668</b>	<b>0</b>	<b>1,109,880</b>
---------------------------------	------------------	----------	------------------

Ardhura shpenzime financiare

	31 Dhjetor 2013	31.12.2012	Ndryshimi +/-
Fitim-humbje nga kembime valutore			-
Te ardhura te tjera	211.00		211.00
interesa buaje			-
Shpenzimi nga kembime valutore	0.00	14,612.31	(14,612.31)
Shpenzime te tjera			-
Totali	<b>211</b>	<b>0</b>	<b>(14,401)</b>

Totali shpenzimeve	<b>(5,761,858.00)</b>	<b>(3,703,105.26)</b>	<b>(2,058,752.74)</b>
Ardhura	<b>6,704,879.00</b>	<b>4,812,985.00</b>	<b>1,891,894.00</b>

			Ndryshimi +/-
Fitim Bruto	943,021.00	1,124,492.05	(181,471.05)
Shpenzime te pa njohura	0.00	10,055.00	(10,055.00)
Baza llogaritjes Tatimit	943,021.00	1,134,547.05	(191,526.05)
Humbje vitit kaluar		(833,426.00)	
Fitim tateshem	943,021.00	301,121.05	
% e tatim Fitimit	10%	0	
Tatim Fitimi	<b>94,302</b>	<b>30,112</b>	<b>64,190.00</b>
Fitimi NETO-Humbja	<b>848,719</b>	<b>1,094,380</b>	<b>(245,661.05)</b>
	0.30	0.41	