

Tiranë , 17 Korrik 2020

Nr Prot

IT-3265

Për : Dega e Tatim Taksave , Tiranë  
Sektori i Tatimpaguesve të Medhenj

Lënda : Deklarim i llogarive vjetore për vitin 2019– Procredit Bank sh.a

I nderuar Z/Znj,

Në përmbushje të detyrimeve ligjore që rrjedhin nga Ligji Nr. 25/2018

"Për Kontabilitetin dhe Pasqyrat Financiare" si dhe nga udhëzimi përkatës i Ministrisë së Financave, ju lutemi gjeni bashkëlidhur kësaj shkrese deklarinim e llogarive vjetore të Procredit Bank sh.a për vitin 2019.

Me respekt ,

  
Agan Azemi

Anetar i Drejtorise Ekzekutive

  
Mirsad Haliti

Anetar i Drejtorise Ekzekutive



**Pasqyrat financiare te vitit**  
**PROCREDIT BANK**  
**J91524011J**

**Pasqyra e Pozicionit Financiar**  
sipas likuiditetit

	<b>Periudha Raportuese</b>	<b>Periudha Para ardhese</b>
<b>AKTIVET</b>		
Mjete monetare dhe ekuivalente me to	3,170,308,111	5,951,907,150
Aktive financiare te mbajtura per shitje	0	0
Aktive derivative te mbajtura per mbrojtje nga reziqet	0	0
Hua dhe paradhenie per institucione financiare	3,014,192,294	19,019,508
Hua dhe paradhenie per kliente	22,157,379,394	22,327,561,730
Llogari te arketueshme nga sigurimi dhe te tjera	0	0
Aktive te risigurimit	0	0
Kosto te shtyra te marrjes ne sigurim	0	0
Instrumenta financiare per investim	2,288,243,270	1,632,790,014
Inventari	228,859,064	615,434,745
Tatim fitimi i parapaguar	84,259,791	84,259,791
Aktive afatgjata materiale	684,825,849	1,041,478,533
Aktive afatgjata jo-materiale	32,113,647	54,068,323
Aktivitet tatimore te shtyra	4,101,464	4,574,688
<i>Aktive te tjera dhe debitore te ndryshem</i>	287,852,949	234,160,929
Aktive te klasifikuara si te mbajtura per shitje dhe te perfshira ne grupet e nxjerjes jashte perdorimit te klasifikuara si te mbajtura per shitje ne perputhje me SNRF5	0	0
<b>TOTALI I AKTIVEVE</b>	<b>31,952,135,833</b>	<b>31,965,255,410</b>
<b>DETYRIMET DHE KAPITALI</b>		
Llogari te pagueshme tregtare	0	
Detyrime derivative te mbajtura per mbrojtje nga reziqet	3,426,893,447	3,821,375,947
Depozita dhe huamarrje nga institucione financiare	21,540,689,389	20,671,213,221
Depozita nga kliente	3,808,277,495	4,110,851,614
Instrumenta borxhi te leshuara		
Detyrime te garantuara nga te trete		
Detyrime per humbjet dhe rregullimet e humbjeve nga sigurimi		
Rezerva per primet e pafituara		
Detyrime nga sigurimet dhe risigurimet		
Detyrime per tatimin aktual	9,768,958	19,073,096
Provizione dhe rezerva te tjera	40,022,586	49,314,427
Detyrime tatimore te shtyra		
<i>Detyrime te tjera dhe Kreditore te ndryshem</i>	180,891,478	160,084,715
Detyrimet e perfshira ne grupet e nxjerjes jashte perdorimit te klasifikuara si te mbajtura per shitje ne perputhje me SNRF5		
<b>Detyrime totale</b>	<b>29,006,543,353</b>	<b>28,831,913,021</b>
<b>Kapitali dhe Rezervat</b>		
Kapitali i nenshkruar dhe primi i kapitalit	4,377,076,245	3,763,884,295
<i>Rezerva ligjore</i>	708,110,426	708,110,426
<i>Rezerva Rivleresimi</i>	(21,707,948)	(23,067,794)
Fitime/(humbje) te mbartura	(2,117,886,242)	(1,315,584,537)
<b>Totali i kapitalit qe i takon pronareve njesise ekonomike</b>	<b>2,945,592,480</b>	<b>3,133,342,389</b>
Interesa jo-kontrollues	2,945,592,480	3,133,342,389
<b>Totali i kapitalit</b>	<b>2,945,592,480</b>	<b>3,133,342,389</b>
<b>TOTALI I DETYRIMEVE DHE KAPITALIT</b>	<b>31,952,135,833</b>	<b>31,965,255,410</b>
	0	0

Check



Pasqyrat financiare te vitit  
**PROCREDIT BANK**  
**J91524011J**  
**Pasqyra e Performances (sipas natyres)**  
*Banka dhe te ngjashme*

	Periudha Raportuese	Periudha Para ardhese
Te ardhura nga interesat	1,072,601,718	1,444,348,977
Shpenzime per interesa	(282,899,607)	(250,710,912)
<b>E ardhura neto per interesa</b>	<b>789,702,112</b>	<b>1,193,638,065</b>
Te ardhura nga tarifa dhe komisione	260,368,270	320,923,789
Shpenzime per tarifa dhe komisione	(108,993,581)	(112,610,447)
<b>E ardhura neto per tarifa dhe komisione</b>	<b>151,374,689</b>	<b>208,313,342</b>
E ardhura neto nga aktiviteti shites		
E ardhura neto nga instrumenta te tjere finaniare FHNPAASH		
Te ardhura te tjera	161,200,173	162,673,925
Fitime/(humbje) nga crregjistrimi i aktiveve te mbajtura me kosto te amortizuar		
Te tjera, Te ardhura neto nga kembimi valutor	83,436,303	
<b>Shuma e te ardhurave</b>	<b>1,185,713,278</b>	<b>1,564,625,332</b>
Te tjera fitime		
Zhvleresimi neto i aktiveve financiare	(213,822,596)	(379,777,222)
Shpenzime personeli	(311,660,970)	(362,882,298)
Shpenzime amortizimi	(120,265,487)	(137,889,756)
Shpenzime te tjera	(1,342,265,930)	(1,323,941,704)
Te tjera, shpenzime neto nga kembimi valutor		(83,528,778)
<b>Fitimi/(humbja) para tatimit</b>	<b>(802,301,705)</b>	<b>(723,394,427)</b>
Tatimi mbi fitimin		(60,133,897)
<b>Fitimi/(Humbja) e periudhes (A)</b>	<b>(802,301,705)</b>	<b>(783,528,324)</b>
<b>Fitimi/(Humbja) per:</b>		
Zoteruesit e njesise ekonomike meme		
Interesat e pakices		
<b>Fitimet per aksion</b>		
Nga aktivitetet e vazhdueshme dhe te nderprera		
Fitimet Baze per Aksion		
Fitimet e Pakesuara per Aksion		
Nga aktivitetet e vazhdueshme		
Fitimet Baze per Aksion		
Fitimet e Pakesuara per Aksion		
<b>Fitimi/(Humbja) e periudhes (A)</b>	<b>(802,301,705)</b>	<b>(783,528,324)</b>
<b>Te ardhura te tjera gjithepershires</b>		
<b>Vlera qe nuk do te riklasifikohen me pas ne fitime/humbje</b>		
Fitime nga rivleresimi i aktiveve afatgjata materiale		
Pjesa e te ardhurave gjithepershires nga pjesmarrjet		
Levizje ne rezerven per vleren e drejte (instrumenta kapitali)	1,833,185	1,813,592
Te tjera (pershkruaj)	(473,224)	(272,039)
Tatim fitimi i vlerave qe nuk do te riklasifikohen me pas ne fitime/humbje	1,359,960	1,541,553
<b>Shuma</b>		
<b>Vlera qe mund te riklasifikohen me pas ne fitime/humbje</b>		
Diferenca (+/-) nga perkthimi i monedhes ne veprimtari te huaja		
Diferenca (+/-) nga rivleresimi i aktiveve financiare te mbajtura per shitje		
Fitime/(Humbje) nga mbrojtja nga fluksi i mjeteve monetare (Cash Flow Hedges)		
Te tjera (pershkruaj)		
Tatim fitimi i vlerave qe mund te riklasifikohen me pas ne fitime/humbje	0	0
<b>Shuma</b>		
<b>Totali i te ardhurave te tjera gjithepershires per periudhen pas tatimit (B)</b>	<b>1,359,960</b>	<b>1,541,553</b>
<b>Totali i te ardhurave gjithepershires per periudhen (A+B)</b>	<b>(800,941,745)</b>	<b>(781,986,770)</b>
<b>Totali i te ardhurave gjithepershires per :</b>		
Zoteruesit e njesise ekonomike meme		
Interesat e pakices		



Pasqyrat financiare te vitit

PROCREDIT BANK

J91524011J

Lek

Pasqyra e fluksit te mjeteve monetare (metoda indirekte)

	Periudha Raportuese	Periudha Para ardhese
<b>Fluksi mjeteve monetare nga/perdorur ne aktivitetin e shfrytezimit:</b>		
Fitimi/(Humbja) e periudhes	(802,301,705)	(723,394,127)
Rregullime per te ardhura dhe shpenzime jo-monetare:		
<i>Amortizimi i Aktiveve Fikse</i>	81,125,193	110,537,699
<i>Amortizimi i Aktiveve te Paprekshme</i>	18,318,786	27,352,057
<i>Amortizimi i qerave IFRS 16</i>	20,821,508	
<i>Zhvleresimi i Aktiveve Fikse</i>	257,065,480	0
<i>Zhvleresim per humbjet nga kredite e dhena klienteve</i>	213,821,078	379,777,222
<i>Te ardhura nga interesi</i>	(1,072,601,718)	(1,444,348,977)
<i>Shpenzime nga Interesi</i>	282,899,605	250,710,912
<i>Fitimi neto nga shitja e Aktiveve Fikse</i>	13,102,666	(8,912,576)
<i>Transferime nga fondet rezerve te tjera</i>	375,400,144	136,972,800
<i>Tatimi i paguar mbi te ardhurat</i>		(29,106,141)
<b>Fluksi i mjeteve monetare i perfshire ne aktivite investuese</b>		
Ndryshim ne aktivet dhe detyrimet e shfrytezimit		
Renie/(Rritje) ne - kredi dhe paradhenie bankare akorduar institucioneve financiare	(103,865,914)	451,484,557
Renie/(Rritje) ne- kredi dhe paradhenie bankare te dhena klienteve	(115,495,532)	(712,970,200)
Renie/(Rritje) ne - kerkesa te tjera te arketueshme	(53,691,576)	106,215,922
Rritje/(Renie) ne - prona te marra nga debitorët	(26,406,090)	230,344,937
Rritje/(Renie) te detyrimeve ndaj bankave	(404,911,550)	938,901,020
Rritje/(Renie) te detyrimeve ndaj klienteve	874,888,237	(3,344,054,658)
Rritje/(Renie) te kerkesave te tjera te pagueshme	2,683,224	(181,952,487)
Interes i marre	1,161,850,444	1,481,091,878
Interes i paguar	(286,145,375)	(259,087,838)
<b>Mjete monetare neto nga/ perdorur ne aktivitetin e shfrytezimit</b>	<b>436,556,904</b>	<b>(2,590,437,998)</b>
Tatim fitimi i paguar gjate periudhes		0
<b>Fluksi i mjeteve monetare nga/ perdorur ne aktivitetin e investimit</b>		
<i>Blerje/Shitje e Bonove te Thesarit e Obligacioneve Qeveritare dhe Marreveshjeve te Riblerjes</i>	(671,485,758)	198,150,699
<i>Te ardhura nga shitja e pronave</i>	81,817,444	95,740,190
<i>Blerja/Shitja e aktiveve te paprekshme</i>	3,636,126	
<i>Blerja/Shitja e aktiveve fikse</i>	(59,697,000)	(46,862,263)
<b>Mjete monetare neto nga/perdorur ne aktivitetin e investimit</b>	<b>(645,729,189)</b>	<b>247,028,626</b>
<b>Fluksi i mjeteve monetare nga/perdorur ne aktivitetin e financimit</b>		
<i>Emetim i borxhit te varur</i>	235,290,000	(47,650,000)
<i>Rritje ne kapitalin e paguar</i>	613,190,949	376,736,556
<i>Pagesa e borxheve ndaj institucioneve financiare</i>	(529,602,230)	1,592,581,000
<i>Divident I paguar</i>		0
<b>Mjete monetare neto nga/perdorur ne aktivitetin e financimit</b>	<b>318,878,719</b>	<b>1,921,667,556</b>
<b>Rritje/(renie) neto ne mjetet monetare dhe ekuivalente me to</b>	<b>109,706,434</b>	<b>(421,741,817)</b>
Mjete monetare dhe ekuivalente me to ne fillim	4,179,205,249	4,600,947,065
Efekti i luhatjeve te kurseve te kembimit te mjeteve monetare		
<b>Mjete monetare dhe ekuivalente me to ne fund</b>	<b>4,288,911,683</b>	<b>4,179,205,249</b>





	2019	2018
<b>Shpenzime te tjera operative</b>	<b>(1,774,192,386.69)</b>	<b>(1,824,713,758)</b>
<b>Kosto e punes</b>	<b>(311,660,970.00)</b>	<b>(362,882,298)</b>
Pagat e personelit	(286,052,834.00)	(328,513,298.00)
Shpenzimet per sigurime shoqerore e shendetesore	(25,608,136.00)	(34,369,000.00)
<b>Amortizimet dhe zhvleresimet</b>	<b>(120,265,486.75)</b>	<b>(137,889,756.27)</b>
Shpenzime te tjera	(1,342,265,929.94)	(1,323,941,703.73)
Furnitura ,nentrajttime sherbime	(715,666,645.10)	(803,186,416.82)
Shpenzime te tjera operacionale	(605,814,586.94)	(442,435,235.40)
Taksa dhe tarifa vendore	(7,504,760.93)	(10,146,575.52)
Shpenzime per provigjone te tjera	(13,279,936.97)	(68,173,475.99)
<b>Interesa dhe shpenzime te ngjashme</b>	<b>(282,899,606.57)</b>	<b>(250,710,911.67)</b>
Shpenzime interesi nga veprimet e thesant dhe veprimtaria nderbankare	(48,069,556)	(74,109,429)
Shpenzime interesi nga depozitat e klienteve	(149,425,118)	(135,905,670)
Shpenzime interesi nga operacionet financiare	(37,784,943)	(40,695,813)
Shpenzime interesi per huate financiare	(47,619,989)	-
<b>Shpenzime per tarifa dhe komisione</b>	<b>(108,993,580.88)</b>	<b>(112,610,446.72)</b>
Shpenzime komisioni nga aktiviteti	(23,517,711)	(5,240,105)
Komision per mirembajtje llogarie	(13,725,724)	(13,587,816)
Komisione per transferta me jashte vendit		(13,915,233)
Shpenzime Komisioni per kartat	(58,600,626)	(79,867,293)
Shpenzime komisioni te tjera	(13,149,519)	
<b>Shpenzime neto nga provigjonet</b>	<b>(213,822,596)</b>	<b>(379,777,222)</b>
<b>Fitimet (Humbjet) nga kursi kembimit</b>	<b>83,436,303</b>	<b>(83,528,778)</b>
<b>Totali I shpenzimeve</b>	<b>(2,379,908,170)</b>	<b>(2,651,341,117)</b>
<b>Te ardhura te tjera operacionale</b>	<b>161,200,173</b>	<b>162,673,925</b>
<b>Te Ardhura te tjera nga kthimi I provigjoneve te tjera</b>		
<b>Te ardhura nga tarifat dhe komisionet</b>	<b>260,368,270</b>	<b>320,923,789</b>
Te ardhura nga komisioni nga sherbimet bankare,mirembajtje llogarie,transferte etj	226,637,478	247,774,625
Te ardhura nga komisioni per vertetime,mbyllje para kohe llogarie,	2,216,143	4,216,528
Te ardhura te tjera nga komisionet per mbyllje para kohe depozite etj		7,638,737
Te ardhura nga komisionet e kartave	31,514,650	61,293,899
<b>Interesa dhe te ardhura te ngjashme</b>	<b>1,072,601,718</b>	<b>1,444,348,977</b>
Te ardhura nga interesi nga veprimtaria e kredidhenies	1,019,994,220	1,380,087,766
Te ardhura nga interesi nga veprimet e thesarit	34,576,253	29,901,515
Te ardhura nga interesi nga depozitat ne bankat e tjera	1,622,265	16,177,503
Te ardhura interesi nga instrumentat financiare	6,821,946	10,840,344
Te ardhura nga aktiviteti I kredise	9,587,034	7,341,850
<b>Totali I te Ardhurave</b>	<b>1,577,606,465</b>	<b>1,927,946,690</b>
<b>Fitimi (humbja) para tatimit</b>	<b>(802,301,705)</b>	<b>(723,394,427)</b>

Deklarues

Mirsad Haliti

Anetar i Drejtorise Ekzekutive



Agan Azemi

Anetar i Drejtorise Ekzekutive

LLOJI I SHPENZIMIT	2019	2018
Shpenzime Qeraje	14,172,103	48,317,214
Shpenzime Kancelari	5,578,518	8,711,988
Shpenzime Transporti	43,252,946	52,973,550
Shpenzime Ligjore dhe Konsulence	133,930,817	144,117,582
Shpenzime Trajnimi	10,886,490	20,991,543
Mirembajtje dhe Riparime	304,283,279	325,187,881
Shpenzime Telefoni	24,139,283	30,633,413
Shpenzime Energji Elektrike	14,610,357	18,380,838
Shpenzime Per Ruajtje Objekti	54,130,709	49,061,373
Shpenzime Per Sigurim Ndertese Dhe Te Tjera	59,278,605	74,624,188
Shpenzime Marketingu	39,723,173	20,479,081
Sherbime te tjera	11,680,365	9,707,765
<b>TOTALI</b>	<b>715,666,645</b>	<b>803,186,417</b>

DEKLARUESI

Mirsad Haliti  
Anetar i Drejtorise Ekzekutive


Asan Azemi  
Anetar i Drejtorise Ekzekutive



INFORMACIONI PER SHOQERINE

Emri i shoqerise: ProCredit Bank sh.a  
Adresa: Rruga: "Dritan Hoxha", Nd.92,H.15,Njesia Bashkiake Nr.11,Tirane  
Kodi Postar 1026  
Nr. telefoni: +355/4 2 389 389  
Fax: +355/4 2 233 918  
Adresa elektronike: [informacion@procredit-group.com](mailto:informacion@procredit-group.com)

DEKLARUESI



Mirsad Haliti  
Anetar i Drejtorise Ekzekutive



Agan Azemi  
Anetar i Drejtorise Ekzekutive






AKSIONERET OSE ORTAKET E SHOQERISE  
PROCREDIT BANK sh.a  
Viti 2019

Nr.	Aksioneret ose Ortaket	Kapitali i nenshkruar Leke	Pjesmarrja ne %
1	ProCredit Holding	4,377,076,245	100
	<b>Totali</b>	<b>4,377,076,245</b>	<b>100</b>

DEKLARUESI



Mirsad Haliti  
Anetar i Drejtorise Ekzekutive



Agan Azemi  
Anetar i Drejtorise Ekzekutive




**LISTA E DEGEVE "PROCREDIT BANK"  
VITI 2019**

Nr.	Dega	Qyteti	Adresa
1	Zyrat Qendrore	Tirana	Rr: Dritan Hoxha Laprake
2	Dege dhe pike sherbimi ne zyrat Qendrore	Tirana	Rr: Dritan Hoxha Laprake
3	Piazza	Tirana	Rr: Ded Gjo Luli, prane Muzeut Kombetar
4	Kombinat	Tirana	Rruga. Llambi Bonata, nr.44, Kombinat
5	Durres	Durres	Lagja 3 Rruga "Skenderbej", prane qendres "Monum" Durres
6	Korçe	Korçe	Rr. "MIDHI KOSTANI",
7	Shkoder	Shkoder	Lagjia Qemal Stafa, Bulevardi Zogu i Pare

DEKLARUESI

  
\_\_\_\_\_

Mirsad Haliti  
Anetar i Drejtorise Ekzekutive

  
\_\_\_\_\_

Agan Azem  
Anetar i Drejtorise Ekzekutive





	Gjendja ne 1.01.2019	Implementuar per here te pare	Shtesa	Pakesime	Transferime	Zhvleresimi	Gjendja ne 31.12.2019
<b>Toka</b>	143,259,044			0	0		143,259,044
Ndertesa	892,241,013					(257,065,480)	553,615,007
Aktive te patrupezuara	297,799,013		2,669,940				206,654,974
Pajisje kompjuterike dhe elektro	408,989,167		2,872,933		3,804,994		361,526,832
Makina	60,499,311						58,499,256
Pajisje zyre dhe te tjera	259,460,816		608,536				246,523,407
Rikonstrukcione zyresh	32,376,543		586,139				20,750,463
Aktive ne proces	16,912,240	39,729,626	2,187,127		(3,804,994)		15,264,372
Aktive IFRs 16 qera			13,711,770		(7,508,307)		45,933,089
<b>Total</b>	<b>2,111,537,146</b>		<b>8,924,674</b>		<b>(257,302,985)</b>		<b>1,652,026,444</b>

Amortizimi A.A.Materiale 2019

	Gjendja ne 1.01.2019	Implementuar per here te pare	Shtesa	Pakesime	Gjendja ne 31.12.2019
<b>Toka</b>	(201,591,105)		(22,180,621)		49,711,424
Ndertesa	(243,731,204)		(18,318,786)		(174,541,077)
Aktive te patrupezuara	(307,783,925)		(32,058,729)		(303,771,749)
Pajisje kompjuterike dhe elektro	(22,031,164)		(10,767,455)		(30,798,584)
Makina	(215,324,967)		(12,142,750)		(215,453,079)
Pajisje zyre dhe te tjera	(25,528,032)		(3,976,642)		(17,292,455)
Rikonstrukcione zyresh		0	(20,821,508)		(19,169,660)
Aktive IFRs 16 qera	(1,015,990,417)		(99,444,978)		199,518,149
<b>Total</b>					<b>(935,086,926)</b>


Vlera Kontabeli Neto A.A.Materiale 2019

	Gjendja ne 1.01.2019	Shtesa	Pakesime	Gjendja ne 31.12.2019
<b>Toka</b>	143,259,044		0	143,259,044
Ndertesa	690,649,908		(311,095,203)	379,554,705
Aktive te patrupezuara	54,067,809		(21,953,912)	32,113,897
Pajisje kompjuterike dhe elektro	101,205,243		(43,450,182)	57,755,061
Makina	38,468,127		(10,767,455)	27,700,672
Pajisje zyre dhe te tjera	44,135,849		(13,065,521)	31,070,328
Rikonstrukcione zyresh	6,848,511		(3,390,503)	3,458,008
Aktive ne proces	16,912,240		(1,647,867)	15,264,372
Aktive IFRs 16 qera		26,763,409		26,763,409
<b>Total</b>	<b>1,095,546,729</b>	<b>0</b>	<b>(405,370,642)</b>	<b>716,939,496</b>



Mirsad Haliti  
Anetar i Drejtorise Ekzekutive





Agan Azemi  
Anetar i Drejtorise Ekzekutive

1	91524011	ProCredit Bank sh.a	Autoveture	Wolkswagen Multivan	TR5084R	ProCredit Bank sh. A.	TR081043	6-1	0	3,102,980	2008
2	91524011	ProCredit Bank sh.a	Autoveture	Wolkswagen Golf	AA953VM	ProCredit Bank sh. A.	TRDA5314218	4-1	3,377,403	4,313,339	2018
3	91524011	ProCredit Bank sh.a	Autoveture	Wolkswagen Golf	AA102VN	ProCredit Bank sh. A.	TRDA5314718	4-1	3,377,403	4,313,339	2018
4	91524011	ProCredit Bank sh.a	Autoveture	Wolkswagen UP	AA058UC	ProCredit Bank sh. A.	TRDA5321318	4-1	2,166,021	3,172,544	2018
5	91524011	ProCredit Bank sh.a	Autoveture	Wolkswagen Golf	AA597M	ProCredit Bank sh. A.	TRDA5031818	4-1	3,396,612	4,327,870	2018
6	91524011	ProCredit Bank sh.a	Autoveture	Wolkswagen Golf	AA034VI	ProCredit Bank sh. A.	TRDA5032118	4-1	3,396,612	4,337,870	2018
7	91524011	ProCredit Bank sh.a	Autoveture	Wolkswagen Golf	AA059UC	ProCredit Bank sh. A.	TRDA0322518	4-1	2,270,968	4,351,538	2018
8	91524011	ProCredit Bank sh.a	Autoveture	Wolkswagen Golf	AA060UC	ProCredit Bank sh. A.	TRDA2323118	4-1	2,270,968	4,351,538	2018
9	91524011	ProCredit Bank sh.a	Autoveture	Renault Clio	AA637NB	ProCredit Bank sh. A.	TR080030515	4-1	409,951	2,240,000	2015
10	91524011	ProCredit Bank sh.a	Autoveture	Renault Clio	AA633NB	ProCredit Bank sh. A.	TR080031815	4-1	409,951	2,240,000	2015
11	91524011	ProCredit Bank sh.a	Autoveture	Renault Clio	AA634NB	ProCredit Bank sh. A.	TR080032515	4-1	409,951	2,240,000	2015
12	91524011	ProCredit Bank sh.a	Autoveture	Skoda Octavia	AA430RC	ProCredit Bank sh. A.	TRDA1232317	4-1	943,256	2,099,320	2017
13	91524011	ProCredit Bank sh.a	Autoveture	Skoda Octavia	AA432RC	ProCredit Bank sh. A.	TRDA1234917	4-1	943,256	2,099,320	2017
14	91524011	ProCredit Bank sh.a	Autoveture	Skoda Octavia	AA431RC	ProCredit Bank sh. A.	TRDA1235917	4-1	943,256	2,099,320	2017
15	91524011	ProCredit Bank sh.a	Autoveture	Toyota Yaris	AA581LU	ProCredit Bank sh. A.	TRDA3661415	4-1	164,778	2,506,000	2014
16	91524011	ProCredit Bank sh.a	Autoveture	Toyota Yaris	AA582LU	ProCredit Bank sh. A.	TRDA3664015	4-1	164,778	2,506,000	2014
17	91524011	ProCredit Bank sh.a	Autoveture	Skoda Superb	AA533NS	ProCredit Bank sh. A.	TRDA1882016	4-1	827,754	3,314,640	2016
18	91524011	ProCredit Bank sh.a	Autoveture	Skoda Superb	AA532NS	ProCredit Bank sh. A.	TRDA1881816	4-1	827,754	3,314,640	2016
19	91524011	ProCredit Bank sh.a	Autoveture	Skoda Superb	AA743FX	ProCredit Bank sh. A.	TR080910113	4-1	0	1,559,000	2012
									217,000,072	58,489,256	



Id	Emri i Klientit	Adresa e Klientit	Adresa e Bankës	Emri i Bankës	Adresa e Bankës	Adresa e Klientit	Adresa e Bankës	Adresa e Klientit	Adresa e Bankës	Adresa e Klientit	
1	J91524011J	PROCCREDIT BANK	NJESI	Z.V.R.P.P. TIRANE	8310	8/374/ND+1-N4, 8/374/ND+1-N5, 8/374/ND+1-N6, 8/374/ND+1- N9,8/374/ND+1-N7, 8/374/ND+1- N8,8/374/ND+1-N11, 8/374/ND+1- N10, 8/374/ND+1-G1, 8/374/ND+2- G1,8/374/ND+1-G2, 8/374/ND+2- N10, 8/374/ND+2-N11, 8/374/ND+2- 28.	RRUGA E DURRESIT	m2, 315.7 m2, 345.5 m2, 395.4 m2	376,381,181	843,500,700	PROCCREDIT BANK
2	J91524011J	PROCCREDIT BANK	NJESI	Z.V.R.P.P. TIRANE	8240	3/92, vol. 6, fq. 247,	KOMBINAT	261 m2	3,175,262	15,549,047	PROCCREDIT BANK



*[Handwritten signature in blue ink]*

ANEKS STATISTIKOR

TE ARDHURAT		Numri i Llogarise	Kodi Statistikor	2019	2018
<b>1</b>	<b>Shitjet gjithsej (a + b +c )</b>	<b>70</b>	<b>11100</b>		
a)	Te ardhura nga shitja e Produktit te vet	701/702/703	11101		
b)	Te ardhura nga shitja e Shërbimeve	704	11102		
c)	te ardhura nga shitja e Mallrave	705	11103		
<b>2</b>	<b>Të ardhura nga shitje të tjera (a+b+c)</b>	<b>708</b>	<b>11104</b>	260,368	320,921
a)	Qeraja	7081	111041		
b)	Komisione	7082	111042	260,368	320,921
c)	Transport per te tjeret	7083	111043		
<b>3</b>	<b>Ndryshimet në inventarin e produkteve të gatshëm e prodhimeve në proces :</b>	<b>71</b>	<b>11201</b>		
	Shtesat (+)		112011		
	Pakesimet (-)		112012		
<b>4</b>	<b>Prodhimi per qellimet e vet ndermarrjes dhe per kapital :</b>	<b>72</b>	<b>11300</b>		
	nga i cili: Prodhim i aktiveve afatgjata		11301		
<b>5</b>	<b>Të ardhura nga grantet (Subvencione)</b>	<b>73</b>	<b>11400</b>		
<b>6</b>	<b>Të tjera</b>	<b>75</b>	<b>11500</b>	1,274,840	1,525,300
<b>7</b>	<b>Të ardhura nga shitja e aktiveve afatgjata</b>	<b>77</b>	<b>11600</b>	42,398	81,725
<b>I)</b>	<b>Totali i te ardhurave I= (1+2+/-3+4+5+6+7+8)</b>		<b>11800</b>	<b>1,577,606</b>	<b>1,927,947</b>



Administratori  
Mirsad Haliti

Anetar i Drejtorise Ekzekutive



ANEKS STATISTIKOR

	SHPENZIMET	Numri i Llogarise	Kodi Statistikor	Viti 2019	Viti 2018
<b>1</b>	<b>Blerje, shpenzime (a+-b+c+d+e)</b>	<b>60</b>	<b>12100</b>		
a)	Blerje/shpenzime materiale dhe materiale të tjera	601+602	12101		
b)	Ndryshimet e gjëndjeve të Materialeve (+/-)		12102		
c)	Mallra të blera	605/1	12103		
d)	Ndryshimet e gjëndjeve të Mallrave (+/-)		12104		
e)	Shpenzime per sherbime	605/2	12105		
<b>2</b>	<b>Shpenzime per personelin (a+b)</b>	<b>64</b>	<b>12200</b>	<b>311,661</b>	<b>362,882</b>
a-	Pagat e personelit	641	12201	286,053	328,513
b-	Shpenzimet për sig. shoqërore dhe shëndetsore	644	12202	25,608	34,369
<b>3</b>	<b>Amortizimet dhe zhvlerësimet</b>	<b>68</b>	<b>12300</b>	<b>120,265</b>	<b>137,890</b>
<b>4</b>	<b>Shërbime nga të tretë (a+b+c+d+e+f+g+h+i+j+k+l+m)</b>	<b>61</b>	<b>12400</b>	<b>1,940,477</b>	<b>2,140,422</b>
a)	Sherbimet nga nen-kontraktoret		12401		
b)	Trajtime te pergjithshme	611	12402	86,000	85,862
c)	Qera	613	12403	14,172	48,317
d)	Mirembajtje dhe riparime	615	12404	304,283	325,188
e)	Shpenzime për Siguracione	616	12405	59,279	74,624
f)	Kerkim studime	617	12406		
g)	Sherbime të tjera	618	12407	739,745	586,553
h)	Shpenzime per koncesione, patenta dhe licensa	623	12408		
i)	Shpenzime per publicitet, reklama	624	12409	39,723	20,479
j)	Transferime, udhetime, dieta	625	12410	10,886	20,992
k)	Shpenzime postare dhe telekomunikacioni	626	12411	24,139	30,633
l)	Shpenzime transporti	627	12412	43,253	52,974
	per Blerje	6271	124121		
	per shitje	6272	124122		
m)	Shpenzime per sherbime bankare	628	12413	618,996	894,801
<b>5</b>	<b>Tatime dhe taksa (a+b+c+d)</b>	<b>63</b>	<b>12500</b>	<b>7,505</b>	<b>10,147</b>
a)	Taksa dhe tarifa doqanore	632	12501		
b)	Akciza	633	12502		
c)	Taksa dhe tarifa vendore	634	12503	7,505	10,147
d)	Taksa e regjistrimit dhe tatime te tjera	635+638	12504		
II)	<b>Totali i shpenzimeve II=(1+2+3+4+5)</b>		12600	<b>2,379,908</b>	<b>2,651,341</b>
				<b>Viti 2019</b>	<b>Viti 2018</b>
<b>Informatë:</b>					
<b>1</b>	<b>Numri mesatar i te punesuarve</b>		<b>14000</b>		<b>218</b>
<b>2</b>	<b>Investimet</b>		<b>15000</b>		
a)	Shtimi i aseteve fikse		15001		22,409
	nga te cilat: asete te reja		150011		252,127
b)	Pakesimi i aseteve fikse		15002	405,371	
	nga te cilat shitja e aseteve ekzistuese		150021	66,257	72,755



*Mirsad Haliti*  
Administratori

Mirsad Haliti

Anetar i Drejtorise Ekzekutive



	Aktiviteti	Te ardhurat nga aktiviteti
1	Tregti	Tregti karburanti
2	Tregti	Tregti ushqimore,pije
3	Tregti	Tregti materiale ndertimi
4	Tregti	Tregti cigaresh
5	Tregti	Tregti artikuj industrial
6	Tregti	Farmaci
7	Tregti	Eksport mallrash
8	Tregti	Tregti te tjera
I		<b>Totali i te ardhurave nga tregtia</b>
9	Ndertim	Ndertim banese
10	Ndertim	Ndertim pune publike
11	Ndertim	Ndertime te tjera
II		<b>Totali i te ardhurave nga ndertimi</b>
12	Prodhim	Eksport, prodhime te ndryshme
13	Prodhim	<b>Fason te cdo lloji</b>
14	Prodhim	Prodhim materiale ndertimi
15	Prodhim	Prodhim ushqimore
16	Prodhim	Prodhim pije alkalike, etj
17	Prodhim	Prodhime energji
18	Prodhim	Prodhim hidrokarbure,
19	Prodhim	Prodhime te tjera
III		<b>Totali i te ardhurave nga prodhimi</b>
20	Transport	Transport mallrash
21	Transport	Transport malli nderkombetare
22	Transport	Transport udhetaresh
23	Transport	Transport udhetaresh nderkombetare
IV		<b>Totali i te ardhurave nga transporti</b>
24	Sherbimi	Sherbime financiare
25	Sherbimi	Siguracione
26	Sherbimi	Sherbime mjekesore
27	Sherbimi	Bar restorante
28	Sherbimi	Hoteleri
29	Sherbimi	Lojra Fati
30	Sherbimi	Vepimtarit televizive
31	Sherbimi	Telekomunikacion
32	Sherbimi	Eksport sherbimish te ndryshme
33	Sherbimi	Profesione te lira
34	Sherbimi	Sherbime te tjera
V		<b>Totali i te ardhurave nga sherbimet</b>
		<b>TOALI (I+II+III+IV+V)</b>

1,577,606

1,577,606

1,577,606

Te punesuar mesatarisht per vitin 2019:	Nr. I te punesuarve
Me page deri ne 26.000 leke	4
Me page nga 26.001 deri ne 30.000 leke	4
Me page nga 30.001 deri ne 114,670 leke	61
Me page nga 114,670 deri ne 150,000 leke	21
Me page me te larte se 150,000 leke	82
<b>Totali</b>	<b>172</b>


**Administratori**

 Mirsad Haliti  
Anetar i Drejtorise Ekzekutive