

BANKA AMERIKANE E INVESTIMEVE SH.A.

Pasqyrat Financiare për vitin e mbyllur më

31 Dhjetor 2015

Përmbajtja

<u>Pasqyra e pozicionit financiar më 31 Dhjetor 2015</u>	<u>1</u>
<u>Pasqyra e të ardhurave gjithëpërfshirëse për vitin e mbyllur më 31 Dhjetor 2015</u>	<u>2</u>
<u>Pasqyra e ndryshimeve në kapital për vitin e mbyllur më 31 Dhjetor 2015</u>	<u>3</u>
<u>Pasqyra e fluksit të mjeteve monetare për vitin e mbyllur më 31 Dhjetor 2015</u>	<u>4</u>
<u>Aktivët afatgjatë materiale</u>	<u>5</u>
<u>Aktivët afatgjatë jomateriale</u>	<u>6</u>

**Pasqyra e pozicionit financiar
për vitin e mbyllur më 31 Dhjetor 2015**

	Shënime	31 Dhjetor 2015	31 Dhjetor 2014
		ALL '000	ALL '000
Aktivët			
Mjetet monetare dhe gjëndja me Bankën Qëndrore	7	6,983,570	2,925,725
Hua dhe paradhënie bankave	8	2,294,923	5,284,630
Investime në letra me vlerë të vendosjes	9	5,634,132	1,147,308
Hua dhe paradhënie dhënë klientëve	10	8,799,326	14,340,300
Aktivët afatgjata materiale	11	440,991	508,312
Aktivët afatgjata jomateriale	12	199,602	178,157
Aktive tatimore të shtyra	17	3,884	4,802
Aktive të tjera	13	2,067,419	2,424,029
Totali i aktiveve		26,423,847	26,813,263
Detyrimet			
Detyrime ndaj bankave	14	172,940	701,006
Detyrime ndaj klientëve	15	22,848,075	20,631,333
Borxhi i varur	16	1,113,597	1,264,353
Provizione	18	50,098	53,041
Detyrime të tjera	19	158,604	167,008
Totali i detyrimeve		24,343,314	22,816,740
Kapitali			
Kapitali aksionar	17	7,708,537	6,961,333
Rezerva ligjore	18	57,162	57,162
Rezerva nga rivlerësimi		45,282	-1,455
Humbja e akumuluar		-5,730,448	-3,020,517
Totali kapitalit		2,080,533	3,996,523
Totali i detyrimeve dhe kapitalit		26,423,847	26,813,263

Këto pasqyra financiare janë miratuar nga Drejtimi i Bankës Amerikane të Investimeve SH.A. në Mars 2015 dhe nënshkruar në emër të tij nga:


 Andi Ballta
 Drejtor Ekzekutiv






 Armand Muharremi
 Drejtor i Departamentit të Financës

**Pasqyra e të ardhurave gjithëpërfshirëse
për vitin e mbyllur më 31 Dhjetor 2015**


Shënime	Viti i mbyllur më 31 Dhjetor 2015	Viti i mbyllur më 31 Dhjetor 2014
	LEK '000	LEK '000
Të ardhura nga interesat	1,703,814	1,527,342
Shpenzime për interesa	-369,861	-533,898
Të ardhura neto nga interesat	23 1,333,953	993,445
Të ardhura nga tarifa dhe komisione	128,326	159,123
Shpenzime për tarifa dhe komisione	-105,139	-83,885
Të ardhura neto nga tarifat dhe komisionet	24 23,187	75,238
Fitimi neto nga transaksionet në monedhë të huaj	25 -58,862	25,707
Të ardhura/shpenzime të tjera	23 3,501	5,337
Të ardhura/shpenzime të tjera bankare	-55,361	31,044
Humbje/fitim nga zhvlerësimi i kredive dhe paradhënieve	-2,702,573	-131,957
Humbje/fitim nga zhvlerësimi i letër garancive	25 646	2,771
Zhvlerësimi i inventarit të pronave	13 -48,818	-400,475
Shpenzime personeli	27 -516,093	-426,178
Shpenzime qeraje	-166,032	-153,641
Shpenzime amortizimi	-132,044	-152,532
Shpenzime të tjera administrative	28 -424,416	-374,384
Provizione për rrezikun operacional e rreziqe të tjera	25 -21,462	-4,216
Totali i shpenzimeve	-4,010,792	-1,640,612
Humbja e vitit, përpara tatim fitimit	-2,709,013	-540,886
Shpenzimi i tatim fitimit	26 -918	-24,209
Humbja neto e vitit	-2,709,931	-565,095
Të ardhura të tjera gjithëpërfshirëse		
Fitimi/(humbja) neto nga rivlerësimi i aktiveve financiare të vendosjes	46,737	-4,540
Të ardhura të tjera gjithëpërfshirëse që do të rikasifikohen në fitim os	46,737	-4,540
Totali i humbjes gjithëpërfshirëse të vitit pas tatim fitimit	-2,663,194	-569,635

Këto pasqyra financiare janë miratuar nga Drejtimi i Bankës Amerikane të Investimeve SH.A. në Mars 2015 dhe nënshkruar në emër të tij nga:

Andi Balla
 Drejtor Ekzekutiv

Armand Muharremi
 Drejtor i Departamentit të
 Financës



**Pasqyra e ndryshimeve në kapital
për vitin e mbyllur më 31 Dhjetor 2015**

	Kapitali aksionar	Rezerva ligjore	Rezerva nga rivlerësimi	Humbja e akumuluar	Totali
Gjëndja më 1 Janar 2015	6,961,333	57,162	-1,455	-3,020,517	3,996,523
Humbja e vitit	-	-	-	-2,709,931	-2,709,931
Të ardhura të tjera të shtyra					
Rivlerësimi i aktiveve financiare të vendosjes	-	-	46,737	-	46,737
Totali i të ardhura/(shpenzimeve) të shtyra	-	-	46,737	-2,709,931	-2,663,194
Veprime të aksionerëve që impaktojnë kapitalin					
Pagesë dividendi aksionerëve	-	-	-	-	-
Shtesë e kapitalit nga transferimi i borxhit të varur	747,204	-	-	-	747,204
Totali i veprimeve të aksionerëve	747,204	-	-	-	747,204
Gjëndja më 31 Dhjetor 2015	7,708,537	57,162	45,282	-5,730,448	2,080,533

	Kapitali aksionar	Rezerva ligjore	Rezerva nga rivlerësimi	Humbja e akumuluar	Totali
Gjëndja më 1 Janar 2014	6,807,186	57,162	3,085	-2,455,422	4,412,011
Humbja e vitit	-	-	-	-565,095	-565,095
Të ardhura të tjera të shtyra					
Rivlerësimi i aktiveve financiare të vendosjes	-	-	-4,540	-	-4,540
Totali i të ardhura/(shpenzimeve) të shtyra	-	-	-4,540	-565,095	-569,635
Veprime të aksionerëve që impaktojnë kapitalin					
Pagesë dividendi aksionerëve	-	-	-	-	-
Shtesë e kapitalit nga transferimi i borxhit të varur	154,147	-	-	-	154,147
Totali i veprimeve të aksionerëve	154,147	-	-	-	154,147
Gjëndja më 31 Dhjetor 2014	6,961,333	57,162	-1,455	-3,020,517	3,996,523

Drejtimi i Bankës Amerikane të Investimeve S.H.A. në Mars 2015 dhe nënshkruar në emër të tij nga:

Andi Ballta
Drejtor Ekzekutiv

Armand Muharremi
Drejtor i Departamentit të Financës





**Pasqyra e fluksit të mjeteve monetare
për vitin e mbyllur më 31 Dhjetor 2015**

	Viti i mbyllur më 31 Dhjetor 2015	Viti i mbyllur më 31 Dhjetor 2014
	ALL '000	ALL '000
Humbja neto para tatim fitimit	-2,709,931	-565,095
Rregullimet për:		
Amortizimi dhe zhvlerësimi	132,044	152,532
Humbje nga zhlerësimi i kredive dhe paradhënieve	2,702,573	131,957
Humbje nga zhlerësimi i inventarit të pronave	48,818	400,475
Humbje/fitim nga zhvlerësimi i letër garancive	-646	-2,771
Provizione për rrezikun operacional dhe rreziqe të tjera	21,462	4,216
Të ardhura neto nga interesat	-1,333,953	-993,444
Shpenzimi i tatim fitimit	918	24,209
Ndryshimet në aktivet dhe detyrimet:		
Hua dhe paradhënie ndaj bankave	2,989,748	440,958
Hua dhe paradhënie klientëve	2,634,923	2,818,075
Detyrimet ndaj bankave	-528,451	-4,602,937
Detyrime ndaj klientëve	2,220,834	1,664,923
Në aktive të tjera	307,792	-70,646
Në detyrime të tjera	-32,163	-129,978
Aktive tatimore të shtyra	-	-
Interesi i arkëtuar	1,860,817	1,566,468
Interes i paguar	-365,488	-597,129
Tatim fitimi i paguar	-	-18,788
Fluksi monetar neto përdorur në aktivitetet operative	7,949,297	223,025
Fluksi monetar nga aktivitetet investuese		
Blerje e aktiveve afatgjata materiale	-27,031	-32,414
Blerje e aktiveve afatgjata jo materiale	-59,137	-14,005
Ndryshimi në letrat me vlerë të vendosjes	-4,393,652	-182,026
Fluksi monetar përdorur në aktivitetet investuese	-4,479,820	-228,445
Fluksi monetar nga aktivitetet financuese		
Kthimi i borxhit të varur	588,368	2,124
Fluksi monetar neto i gjeneruar nga aktivitetet financuese	588,368	2,124
Rritja/Rënia neto në mjete monetare dhe ekuivalente	4,057,845	-3,296
Mjetet monetare dhe ekuivalente më 1 Janar	2,925,725	2,929,021
Mjetet monetare dhe ekuivalente më 31 Dhjetor	6,983,570	2,925,725

ar nga Drejtimi i Bankës Amerikane të Investimeve SH.A. në Mars 2015 dhe nënshkruar në emër të tij nga:

Andi Ballta
Drejtor Ekzekutiv



Armand Muharremi
Drejtor i Departamentit të
Financës

AKTIVE AFATGJATA MATERIALE

Aktivet afatgjata materiale janë të përbëra si më poshtë:

	Ndërtesa	Paisje elektronik e	Paisje zyre	Mjete transporti	Përmirësi me të ambjentev e me qera	Aktive në progres	Totali
Kosto							
Më 1 Janar 2014	412,022	332,344	111,818	47,708	436,794	52,221	1,392,907
Shtesa	-	7,439	3,926	-	21,050	-	32,415
Pakësime	-	-	-	-	-	-	-
Transferime	-	51,599	622	-	-	-52,221	-
Më 31 Dhjetor 2014	412,022	391,382	116,366	47,708	457,844	-	1,425,322
Shtesa	414	15,210	574	-	7,300	-	23,498
Pakësime	-	-	-	-	-	-	-
Transferime	-	3,533	-	-	-	-	3,533
Më 31 Dhjetor 2014	412,436	410,125	116,940	47,708	465,144	-	1,452,353
Amortizimi i akumuluar							
Më 1 Janar 2014	-156,393	-273,726	-93,423	-42,155	-245,263	-	-810,960
Shpenzimi i vitit	-8,512	-41,135	-7,279	-2,385	-46,739	-	-106,050
Pakësime	-	-	-	-	-	-	-
Më 31 Dhjetor 2014	-164,905	-314,861	-100,702	-44,540	-292,002	-	-917,010
Shpenzimi i vitit	-8,513	-35,027	-5,330	-1,188	-44,294	-	-94,352
Pakësime	-	-	-	-	-	-	-
Më 31 Dhjetor 2015	-173,418	-349,888	-106,032	-45,728	-336,296	-	-1,011,362
Vlera kontabël neto							
Më 31 Dhjetor 2013	255,629	58,618	18,395	5,553	191,531	52,221	581,947
Më 31 Dhjetor 2014	247,117	76,521	15,664	3,168	165,842	-	508,312
Më 31 Dhjetor 2015	239,018	60,237	10,908	1,980	128,848	-	440,991

Andi Ballta
Drejtor Ekzekutiv



Armand Muharremi
Drejtor i Departamentit të Financës

AKTIVET AFATGJATA JOMATERIALE

	Programe kompjuterike	Në proces	Totali
Kosto			
Më 1 Janar 2014	471,799	21,710	493,509
Shtesa	7,468	6,537	14,005
Transferime	21,710	-21,710	-
Më 31 Dhjetor 2014	500,977	6,537	507,514
Shtesa	8,867	54,867	63,734
Pakësime	-	-1,064	-1,064
Transferime	1,940	-5,473	-3,533
Më 31 Dhjetor 2014	511,784	54,867	566,651
Amortizimi i akumuluar			
Më 1 Janar 2014	-282,876	-	-282,876
Shpenzime të vitit	-46,481	-	-46,481
Pakësime	-	-	-
Më 31 Dhjetor 2014	-329,357	-	-329,357
Shpenzime të vitit	-37,692	-	-37,692
Pakësime	-	-	-
Më 31 Dhjetor 2015	-367,049	-	-367,049
Vlera neto kontabël			
Më 31 Dhjetor 2013	188,923	21,710	210,633
Më 31 Dhjetor 2014	171,620	6,537	178,157
Më 31 Dhjetor 2015	144,735	54,867	199,602



Andi Ballta
Drejtor Ekzekutiv

Armand Muharremi
Drejtor i Departamentit të
Financës