

Emertimi dhe Forma ligjore

Integrated Energy BV SPV

NIPT -i

L72031013B

Adresa e Selise

Njesia Administrative Nr.5,

Bulevardi Gjergj Fishta Tirane, Shqiperi

Data e krijimit

31.08.2017

Nr. i Regjistrit Tregetar

Veprimtaria Kryesore

Ndertimi, administrimi, operimi dhe transferimi i impiantit te trajtimit te mbetjeve ne Tirane dhe prodhimi i energjise per autoritetin kontraktues, duke perfshire financimin, ndertimin, venien ne pune, furnizimin, transmetimin, shperndarjen, shitjen dhe eksportin e energjise elektrike ne kete kontrate koncesioni si dhe çdo lloj tjetër aktiviteti tregtar qe lidhet dhe ushtrohet sipas kesaj kontrate, gjithashtu dhe çdo aktivitet tjetër qe kontribuon ne zhvillimin dhe administrimin e projektit.

# PASQYRAT FINANCIARE

( Ne zbatim te Standartit Kombetar te Kontabilitetit Nr.2 dhe Ligjit Nr. 25/2018 Date 10.05.2018 Per Kontabilitetin dhe Pasqyrat Financiare )

## Viti 2019

Pasqyra Financiare jane individuale  
Pasqyra Financiare jane te konsoliduara  
Pasqyra Financiare jane te shprehura ne  
Pasqyra Financiare jane te rumbullakosura ne

Po  
Jo  
Leke  
Jo


Periudha Kontabel e Pasqyrave Financiare

Nga 01.01.2019

Deri 31.12.2019


Data e mbylljes se Pasqyrave Financiare

22.06.2020



Pasqyrat financiare te vitit 2019  
 Integrated Energy BV SPV  
 L72031013B  
 Lek/Mije Lek/Miljon Lek  
 Pasqyra e Performances (sipas natyres)


	Periudha Raportuese	Periudha Para ardhese
<b>Aktivitetet e vazhdueshme</b>		
Te ardhurat nga aktiviteti i shfrytezimit		
Te ardhurat nga aktiviteti kryesor	1,685,916,588	1,158,281,043
Te ardhurat nga aktiviteti dytesor 1	48,183,666	
Te ardhurat nga aktiviteti dytesor 2		
Te ardhurat nga aktiviteti dytesor 3		
Te tjera te ardhura nga aktiviteti i shfrytezimit		
Te ardhura nga investimet		
Te ardhura te tjera		
Ndryshimi ne inventarin e mallrave dhe prodhimit ne proces		
Lenda e pare dhe materiale te konsumueshme	(1,038,350,162)	(973,697,353)
Shpenzime amortizimi dhe zhvleresimi	(13,626,212)	(1,408,193)
Shpenzime personeli	(153,510,004)	(79,161,933)
Te ardhura/(shpenzime) financiare, neto	(20,912,248)	6,030,899
Shpenzime te tjera	(281,094,846)	(74,320,890)
Pjesa e fitimit/(humbjes) nga pjesmarrjet (filjal/dege)		
Pjesa e fitimit/(humbjes) nga bashkimet ekonomike (joint-venture)		
Fitime te njohura nga shitja e pjesmarrjeve		
Te tjera (pershkrues)		
<b>Fitimi/(humbja) para tatimit</b>	<b>226,606,782</b>	<b>35,723,572</b>
Tatimi mbi fitimin	(50,194,406)	(6,529,940)
<b>Fitimi/(Humbja) e periudhes nga aktiviteti i vazhdueshem</b>	<b>176,412,376</b>	<b>29,193,632</b>
<b>Aktivitetet e nderprera</b>		
Fitimi/(Humbja) e periudhes nga aktivitetet e nderprera		
<b>Fitimi/(Humbja) e periudhes (A)</b>	<b>176,412,376</b>	<b>29,193,632</b>
<b>Fitimi/(Humbja) per:</b>		
Zoteruesit e njesise ekonomike meme		
Interesat e pakices		
<b>Fitimet per aksion</b>		
Nga aktivitetet e vazhdueshme dhe te nderprera		
Fitimet Baze per Aksion		
Fitimet e Pakesuara per Aksion		
Nga aktivitetet e vazhdueshme		
Fitimet Baze per Aksion		
Fitimet e Pakesuara per Aksion		
<b>Fitimi/(Humbja) e periudhes (A)</b>	<b>176,412,376</b>	<b>29,193,632</b>
<b>Te ardhura te tjera gjithepershires</b>		
<b>Vlera qe nuk do te riklasifikohen me pas ne fitime/humbje</b>		
Fitime nga rivleresimi i aktiveve afatgjata materiale		
Pjesa e te ardhurave gjithepershires nga pjesmarrjet		
Te tjera (pershkrues)		
Tatim fitimi i vlerave qe nuk do te riklasifikohen me pas ne fitime/humbje		
<b>Shuma</b>	<b>0</b>	<b>0</b>
<b>Vlera qe mund te riklasifikohen me pas ne fitime/humbje</b>		
Diferenca (+/-) nga perkthimi i monedhes ne veprimtari te huaja		
Diferenca (+/-) nga rivleresimi i aktiveve financiare te mbajtura per shitje		
Fitime/(Humbje) nga mbrojtja nga fluksi i mjeteve monetare (Cash Flow Hedges)		
Te tjera (pershkrues)		
Tatim fitimi i vlerave qe mund te riklasifikohen me pas ne fitime/humbje		
<b>Shuma</b>	<b>0</b>	<b>0</b>
<b>Totali i te ardhurave te tjera gjithepershires per periudhen pas tatimit (B)</b>	<b>0</b>	<b>0</b>
<b>Totali i te ardhurave gjithepershires per periudhen (A+B)</b>	<b>176,412,376</b>	<b>29,193,632</b>
<b>Totali i te ardhurave gjithepershires per :</b>		
Zoteruesit e njesise ekonomike meme		
Interesat e pakices		



**Pasqyrat financiare te vitit 2019**  
**Integrated Energy BV SPV**  
**L72031013B**

**Pasqyra e Pozicionit Financiar**  
*Me ndarje ne afatshkurter dhe afatgjate*

	Periudha Raportuese	Periudha Para ardhese
<b>AKTIVET</b>		
<b>Aktive afatgjate</b>		
Aktive afatgjata materiale	327,644,140	227,092,004
Aktive afatgjata materiale per investim		
Emri i mire		
Aktive te tjera afatgjata jo-materiale		
Investime ne pjesmarrje	11,233,637	4,384,000
Investime ne bashkime ekonomike (joint-ventures)		
Aktivet tatimore te shtyra		
Kerkesa per qira financiare afatgjata		
Huadhenie afatgjata		
Aktivet biologjike		
Aktive te tjere financiare afatgjate		
<i>Aktive te tjera (pershkruaj)</i>		
<b>Totali i aktiveve afatgjata</b>	<b>338,877,777</b>	<b>231,476,004</b>
<b>Aktive afatshkurtra</b>		
Inventare dhe aktive biologjike afatshkurter		
Llogari te arketueshme tregtare dhe llogari te tjera te arketueshme	791,133,668	224,244,512
Kerkesa ne lidhje me kontratat e ndertimit		
Aktive te tjere financiare afatshkurter		
Tatim te mbipaguara		12,909,616
Mjete monetare dhe ekuivalente me to	5,115,455	3,733,637
<i>Aktive te tjera (pershkruaj)</i>		
	<b>796,249,123</b>	<b>240,887,764</b>
Aktive te klasifikuara si te mbajtura per shitje dhe te perfshira ne grupet e nxjertes jashte perdorimit te klasifikuara si te mbajtura per shitje ne perputhje me SNRF5		
<b>Totali i aktiveve afatshkurtra</b>	<b>796,249,123</b>	<b>240,887,764</b>
<b>TOTALI I AKTIVEVE</b>	<b>1,135,126,900</b>	<b>472,363,768</b>
<b>DETYRIMET DHE KAPITALI</b>		
<b>Kapitali dhe Rezervat</b>		
Kapitali i nenshkruar dhe primi i kapitalit	100,000	100,000
<i>Rezerva te tjera (pershkruaj)</i>	29,350,888	157,256
Fitime/(humbje) te mbartura	176,412,376	29,193,632
	<b>205,863,264</b>	<b>29,450,888</b>
Shuma te njohura direkt ne kapital ne lidhje me aktivet e mbajtur per shitje		
<b>Totali i kapitalit qe i takon pronareve njesise ekonomike</b>	<b>205,863,264</b>	<b>29,450,888</b>
Interesa jo-kontrollues		
<b>Totali i kapitalit</b>	<b>205,863,264</b>	<b>29,450,888</b>
<b>Detyrime afatgjata</b>		
Huamarrje	644,359,905	159,916,324
Detyrime financiare te tjera		
Detyrime per perfitime pensionesh		
Detyrime tatimore te shtyra		
Provizione		
Te ardhura te shtyra		
<i>Detyrime te tjera (pershkruaj)</i>		
<b>Totali i detyrimeve afatgjata</b>	<b>644,359,905</b>	<b>159,916,324</b>



**Detyrime afatshkurtra**

Llogari te pagueshme tregtare dhe llogari te tjera te pagueshme

Detyrime ndaj klienteve per kontratat e ndertimit

Huamarrje

Detyrime financiare te tjera

Detyrime per tatimin aktual

Provizione

Te ardhura te shtyra

*Detyrime te tjera (pershkruaj)*

202,066,077

273,579,345

82,837,654

9,417,211

284,903,731

282,996,556

Detyrimet e perfshira ne grupet e nxjerrjes jashte perdorimit te klasifikuara si te mbajtura per shitje ne perputhje me SNRF5

**Totali i detyrimeve afatshkurta**

284,903,731

282,996,556

**Detyrime totale**


929,263,636

442,912,880

**TOTALI I DETYRIMEVE DHE KAPITALIT**


1,135,126,900

472,363,768



Pasqyrat financiare te vitit 2019  
**Integrated Energy BV SPV**  
 L72031013B  
 Lek/Mije Lek/Miljon Lek  
 Pasqyra e fluksit te mjeteve monetare (metoda indirekte)

	Periudha Raportuese	Periudha Para ardhese
<b>Fluksi mjeteve monetare nga/perdorur ne aktivitetin e shfrytezimit:</b>		
Fitimi/(Humbja) e periudhes	176,412,376	29,193,632
Rregullime per te ardhura dhe shpenzime jo-monetare:		
<i>Amortizim</i>	13,626,212	1,408,193
<b>Fluksi i mjeteve monetare i perfshire ne aktivite investuese</b>		
<i>Pjesemarrje</i>	(6,849,637)	(4,384,000)
<b>Ndryshim ne aktivet dhe detyrimet e shfrytezimit</b>		
Renie/(Rritje) ne - <i>llogari te arketueshme</i>	(553,979,540)	(236,874,106)
Renie/(Rritje) ne - <i>llogari te pagueshme</i>	1,907,175	158,842,606
<b>Mjete monetare neto nga/ perdorur ne aktivitetin e shfrytezimit</b>	<u>(368,883,415)</u>	<u>(51,813,675)</u>
<b>Fluksi i mjeteve monetare nga/ perdorur ne aktivitetin e investimit</b>		
<i>Investim ne AAM</i>	(114,178,348)	(104,369,012)
<b>Mjete monetare neto nga/perdorur ne aktivitetin e investimit</b>	<u>(114,178,348)</u>	<u>(104,369,012)</u>
<b>Fluksi i mjeteve monetare nga/perdorur ne aktivitetin e financimit</b>		
<i>Financim</i>	484,443,581	159,916,324
<b>Mjete monetare neto nga/perdorur ne aktivitetin e financimit</b>	<u>484,443,581</u>	<u>159,916,324</u>
<b>Rritje/(renie) neto ne mjetet monetare dhe ekuivalente me to</b>	<u>1,381,818</u>	<u>3,733,637</u>
Mjete monetare dhe ekuivalente me to ne fillim	3,733,637	0
Efekti i luhatjeve te kurseve te kembimit te mjeteve monetare		
<b>Mjete monetare dhe ekuivalente me to ne fund</b>	<u>5,115,455</u>	<u>3,733,637</u>



Kapitali i nenshkruar	Primi i lidhur me kapitalin	Rezerva rvleresimi	Rezerva te tjera (pershkrues)	Rezerva te tjera (pershkrues)	Diferenca nga perktimi i monedhes ne veprimtari te huaja	Fitimet/ (humbjet) e pashperndara	Fitimi/(humbja) e perudhes	Interesa jo- kontrollues	Totali	Totali
100,000	0	0	0	0	0	157,256	0	0	257,256	0
0	0	0	0	0	0	157,256	0	0	257,256	0
0	0	0	0	0	0	29,193,632	0	0	29,193,632	0
0	0	0	0	0	0	29,193,632	0	0	29,193,632	0
0	0	0	0	0	0	0	0	0	0	0
0	0	0	0	0	0	0	0	0	0	0
0	0	0	0	0	0	0	0	0	0	0
100,000	0	0	0	0	0	29,350,888	0	0	29,450,888	0
0	0	0	0	0	0	0	0	0	0	0
0	0	0	0	0	0	176,412,376	0	0	176,412,376	0
0	0	0	0	0	0	176,412,376	0	0	176,412,376	0
0	0	0	0	0	0	0	0	0	0	0
0	0	0	0	0	0	0	0	0	0	0
0	0	0	0	0	0	0	0	0	0	0
0	0	0	0	0	0	0	0	0	0	0
0	0	0	0	0	0	0	0	0	0	0
100,000	0	0	0	0	0	205,763,264	0	0	205,863,264	0

**pozicioni financiar ne fillim**

Efekt i ndryshimeve ne politikat kontabile

Pozicioni financiar i rielkluar ne fillim

Te ardhurat totale qitëqepërshirëse te perudhes:

Fitimi/(humbja) e perudhes

Te ardhura te tjera qitëqepërshirëse

Tatime aktuale dhe te shlyra te njohura drejtperdrejt ne kapital

Totali i te ardhurave qitëqepërshirëse per perudhen

Transaksione per pronaret e njësisë ekonomike te njohura direkt ne kapital:

Emetim i kapitalit te nenshkruar

Dividende te shperndare

Percaktime te tjera per rezultatit e perudhes (pershkrues)

Totali i transaksioneve per pronaret e njësisë ekonomike

Pozicioni financiar ne fund (viti paraardhës)

Te ardhurat totale qitëqepërshirëse te perudhes:

Fitimi/(humbja) e perudhes

Te ardhura te tjera qitëqepërshirëse

Tatime aktuale dhe te shlyra te njohura drejtperdrejt ne kapital

Totali i te ardhurave qitëqepërshirëse per perudhen

Transaksione per pronaret e njësisë ekonomike te njohura direkt ne kapital:


Emetim i kapitalit te nenshkruar

Dividende te shperndare

Percaktime te tjera per rezultatit e perudhes (pershkrues)

Totali i transaksioneve per pronaret e njësisë ekonomike

Pozicioni financiar ne fund (viti aktual)



# SHENIMET SHPJEGUESE

## Sqarim:

Dhënia e shënimeve shpjeguese në këtë pjesë është e detyrueshme sipas SKK 2.  
Plotesimi i te dhenave të kësaj pjese duhet të bëhet sipas kërkesave dhe strukturës standarte te percaktuara ne SKK 2 dhe konkretisht paragrafeve 49-55. Rradha e dhenies se spjegimeve duhet te jete :

- a) Informacion i përgjithshëm dhe politikat kontabël
- b) Shënime të shpjegojnë zërat e ndryshëm të pasqyrave financiare
- c) Shënime të tjera shpjeguese

## A I Informacion i përgjithshëm

- 1 Kuadri ligjor: Ligjit 9228 dt 29.04.2004 "Per Kontabilitetin dhe Pasqyrat Financiare"
- 2 Kuadri kontabel i aplikuar : Stndartet Kombetare te Kontabilitetit ne Shqiperi.(SKK 2; 49)
- 3 Baza e pergatitjes se PF : Te drejtat dhe detyrimet e konstatuara.(SSK 1, 35)
- 4 Parimet dhe karakteristikat cilesore te perdorura per hartimin e P.F. : (SKK 1; 37 - 69)
  - a) NJESIA EKONOMIKE RAPORTUESE ka mbajtur ne llogarite e saj aktivet,pasivet dhe transaksionet ekonomike te veta.
  - b) VIJIMESIA e veprimtarise ekonomike te njesise sone raportuse eshte e siguruar duke mos pasur ne plan ose nevojte nderprerjen e aktivitetit te saj.
  - c) KOMPENSIM midis nje aktivi dhe nje pasivi nuk ka , ndersa midis te ardhurave dhe shpenzimeve ka vetem ne rastet qe lejohen nga SKK.
  - d) KUPTUSHMERIA e Pasqyrave Financiare eshte realizuar ne masen e plote per te gene te qarta dhe te kuptushme per perdorues te jashtem qe kane njohuri te pergjitheshme te mjaftueshme ne fushen e kontabilitetit.
  - e) MATERIALITETI eshte vleresuar nga ana jone dhe ne baze te tij Pasqyrat Financiare jane hartuar vetem per zera materiale.
  - f) BESUSHMERIA per hartimin e Pasqyrave Financiare eshte e siguruar pasi nuk ka gabime materiale duke zbatuar parimet e meposhteme :
    - Parimin e paraqitjes me besnikeri
    - Parimin e perparetise se permbajtjes ekonomike mbi formen ligjore
    - Parimin e paaneshmerise pa asnje influencim te qellimshem
    - Parimin e maturise pa optimizem te teperuar,pa nen e mbivleresim te qellimshem
    - Parimin e plotesise duke paraqitur nje pamje te vertete e te drejte te PF.
    - Parimin e qendrushmerise per te mos ndryshuar politikat e metodat kontabel
    - Parimin e krahasushmerise duke siguruar krahasimin midis dy periudhave.

## A II Politikat kontabël

Per percaktimin e koston se inventareve eshte zgjedhur metoda "FIFO" ( hyrje e pare , dalje e pare.(SKK 4: 15)

Vleresimi fillestar i nje elementi te AAM qe ploteson kriteret per njohje si aktiv ne bilanc eshte vleresuar me kosto. (SKK 5; 11)


Per prodhimin ose krijimin e AAM kur kjo financohet nga nje hua,kostot e huamarrjes (dhe interesat) eshte metoda e kapitalizimit ne koston e aktivit per periudhen e investimit.(SKK 5: 16)

Per vleresimi i mepaseshem i AAM eshte zgjedhur modeli i koston duke i paraqitur ne bilanc me kosto minus amortizimin e akumuluar. (SKK 5; 21)

Per llogaritjen e amortizimit te AAM (SKK 5: 38) njesia jone ekonomike ka percaktuar si metode te amortizimit te ndertesave metoden lineare dhe per AAM te tjera metoden e amortizimit mbi bazen e vlefes se mbetur ndersa normat e amortizimit jane perdorur te njellojta me ato te sistemit fiskal ne fuqi dhe konkretisht :

- Per ndertesat ne menyre lineare me 5 % ne vit.
- Kompjutera e sisteme informacioni me 25 % te vlefes se mbetur
- Te gjitha AAM te tjera me 20 % te vlefes se mbetur

Per llogaritjen e amortizimit te AAJM (SKK 5: 59) njesia ekonomike raportuese ka percaktuar qe momenti I fillimit te amortizimit do te jete momenti I fillimit te perfitimeve te te ardhurave nga AAJM.



**SHENIMET SHPJEGUESE****B Shënimet qe shpjegojnë zërat e ndryshëm të pasqyrave financiare****I AKTIVET AFAT SHKURTERA****1 Aktivet monetare**

5,115,455

## Banka

Nr	Emri i Bankes	Monedha	Vlera ne valute	Kursi fund vitit	Vlera ne leke
1	Credins Bank	ALL	113,530	1.00	113,530
2	Credins Bank	Euro	2,041	121.77	248,575
3	Depozite Credins	ALL	1,901	1.00	1,901
4	Depozite Credins	Euro	11,000	121.77	1,339,470
<b>Totali</b>					<b>1,703,476</b>

## Arka

Nr	EMERTIMI	Monedha	Vlera ne valute	Kursi fund vitit	Vlera ne leke
1	Arka	Leke	3,411,979	1.00	3,411,979
<b>Totali</b>					<b>3,411,979</b>

**2 Derivative dhe aktive te mbajtura per tregtim**

Shoqeria nuk ka derivative dhe aktive te mbajtura per tregtim

**3 Aktive te tjera financiare afatshkurtra**

&gt; Kliente per mallra, produkte e sherbime

602,134,330

&gt; Debitore, Kreditore te tjere

188,999,338

Kjo Vlefte perfaqeson parapagimet e kryera per furnitoret

&gt; Tatim mbi fitimin

-

&gt; Tvsh

Tvsh e zbriteshme

Leke

&gt; Tatim ne burim

Leke

-

**4 Inventari**

&gt; Lendet e para

Nuk ka

&gt; Inventari imet

Nuk ka

&gt; Prodhim ne proces

Nuk ka

&gt; Produkte te gatshme

Nuk ka

&gt; Mallra per rishitje

Nuk ka

&gt; Parapagesa per furnizime

Nuk ka

&gt;

Nuk ka

**5 Aktive biologjike afatshkurtra**

Nuk ka

**6 Aktive afatshkurtra te mbajtura per rishitje**

Nuk ka

**7 Parapagime dhe shpenzime te shtyra**

Nuk ka

&gt; Shpenzime te periudhave te ardhshme

Leke

Perfaqeson komisionet e disbursimit te kredive bankare

**II AKTIVET AFATGJATA**

338,877,777.91

**1 Investimet financiare afatgjata**

11,233,637

**2 Aktive afatgjata materiale**

327,644,140.11

**3 Aktiv biologjike afatgjata**

Nuk ka

**4 Aktive afatgjata jo materiale**

Leke

**5 Kapitali aksioner i pa paguar**

Nuk ka

**6 Aktive te tjera afatgjata**

Nuk ka

**Totali Aktiveve**

1,135,126,900

**I PASIVET AFATSHKURTRA****1 Derivatet**

Nuk ka

**2 Huamarjet**

&gt; Overdraftet bankare

leke

-

&gt; Huamarrje afat shkuatra

leke

-

**3 Huat dhe parapagimet**

Nuk ka

&gt; Te pagueshme ndaj furnitoreve

185,887,658.11






46	>	Te pagueshme ndaj punonjesve	Leke	15,055,996
47	>	Detyrime per Sigurime Shoq. Shend.	Leke	3,091,816
48	>	Detyrime tatimore per TAP-in	Leke	1,261,802
49	>	Detyrime tatimore per Tatim Fitimin	Leke	51,178,168
50	>	Detyrime tatimore per Tvsh-ne	Leke	26,861,439.40
51	>	Detyrime tatimore per Tatimin ne Burim Detyrimi I mesiperm perfshin tatimin ne burim tembajtur mga pagesat e qerase.	Leke	444,429
52	>	Te drejta e detyrime ndaj ortakeve Detyrimi I mesiperm perbehet prej financimeve qe ortaku I vetem ka kryer per financimin e shoqerise.	Leke	-
53	>	Dividente per tu paguar	Nuk ka	
54	>	Debitore dhe Kreditore te tjere	Nuk ka	1,122,423
55	4	Grantet dhe te ardhurat e shtyra	Nuk ka	
56	5	Provizionet afatshkurtra	Nuk ka	
<b>II PASIVET AFATGJATA</b>			Nuk ka	
58	1	Huat afatgjata	Nuk ka	
59	>	Hua, bono dhe detyrime nga qeraja financiare	Leke	644,359,905
60	>	Bono te konvertueshme	Nuk ka	
61	2	Huamarje te tjera afatgjata	Nuk ka	
62	3	Grantet dhe te ardhurat e shtyra	Nuk ka	
63	4	Provizionet afatgjata	Nuk ka	
<b>III KAPITALI</b>			Nuk ka	
66	1	Aksionet e pakices (PF te konsoliduara)	Nuk ka	
67	2	Kapitali aksionereve te shoq. meme (PF te kons.)	Nuk ka	
68	3	Kapitali aksionar	Leke	100,000.00
69	4	Primi aksionit	Nuk ka	
70	5	Njesite ose aksionet e thesarit (Negative)	Nuk ka	
71	6	Rezervat statutore	Nuk ka	
72	7	Rezervat ligjore	Nuk ka	
73	8	Rezervat e tjera	Nuk ka	
74	9	Fitimet e pa shperndara	Leke	29,350,887.97
75	10	Fitimi (Humbja) e vitit financiar	Leke	176,412,376.00
<b>Totali Pasive</b>				<b>1,135,126,900</b>

**PASQYRA E TE ARDHURAVE DHE SHPENZIMEVE**


Te ardhurat		Leke	1,734,100,254
Shitjet neto		leke	1,685,916,588
Diferenca kembimi pozitive		leke	48,183,666
Shpenzimet		Leke	1,486,581,223
Materiale te konsumuara		leke	1,038,350,162
Personeli		leke	153,510,004
a. Pagat	153,510,004	leke	
b. Sigurimet shoqerore		leke	
Amortizimi		leke	13,626,212
Te tjera		leke	281,094,846
Ku perfshihen :			
Energjia elektrike	1,564,833.84	leke	
Kancelari	1,449,350.10	leke	
Sherbim doganor	11,833.34	leke	
Tax skanimi	63,404.00	leke	
Sherbime Noterie	933,450.00	leke	
Sherbime Juridike	6,263,725.24	leke	
Xhirime me kamera profesionale	922,134.00	leke	
Shpenzime prithe percjellje	1,400,000.00	leke	
Sherbime Financiare	11,420,002.02	leke	
Shpenzime topografike	1,000,000.00	leke	
Te tjera	5,256,110.27	leke	
Blerje me kupon arke	853,691.18	leke	
Sherbime Akomodim	838,117.37	leke	
Shpenzime raport teknik	3,490,618.00	leke	
Hartimi projekti	4,000,000.00	leke	
Konsulence teknike	53,155,968.51	leke	
Perkthime	642,652.20	leke	
Sherbime te sigurise ne pune	3,260,000.00	leke	



Shpenzime gjeoteknike&laborator	246,000.00	leke
Qera	3,590,349.00	leke
Qera makine	277,547.20	leke
Mirembajtje dhe riparime	10,850.00	leke
Mirembajtje zyre	304,300.00	leke
Prime te sigurimit	2,026,728.58	leke
Materiale publicitare	8,000.00	leke
Biletari	47,161,074.50	leke
Telefoni Celulare	580,579.61	leke
Internet	437,500.41	leke
Transporte per blerje	49,673.20	leke
Komisione bankare	14,061,977.40	leke
Taksat Vendore	362,748.00	leke
Shpenzime te tjera	1,354,267.00	leke
Subvencione e ndihma te ndryshme	100,000.00	leke
Penalite, gjoha e demshperbly	2,482,106.86	leke
Shpenzime sponsorizimi shkolla	111,444,666.14	leke
Shpenzime Personeli te tjera	70,588.00	leke

<b>Te ardhura dhe shpenzime te tjera financiare</b>			20,912,248
Rezultati Ekonomik		Leke	226,606,782
shpenzime te panjohura			
<b>Fitimi fiskal</b>		Leke	226,606,782
Tatimim fitimi 15 %		Leke	50,194,406
<b>Fitimi neto</b>		Leke	176,412,376

Per Drejtimin e Njesise Ekonomike



## SHENIMET SHPJEGUESE

Sqarim:

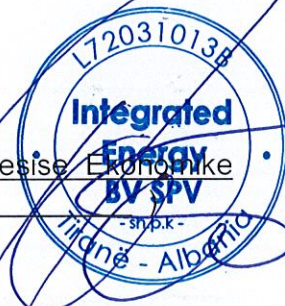
Dhënia e shënimeve shpjeguese në këtë pjesë është e detyrueshme sipas SKK 2.

Plotesimi i te dhenave të kësaj pjese duhet të bëhet sipas kërkesave dhe strukturës standarte te percaktuara ne SKK 2 dhe konkretisht paragrafeve 49-55. Rradha e dhenies se spjegimeve duhet te jete :

- a) Informacion i përgjithshëm dhe politikat kontabël
- b) Shënimet qe shpjegojnë zërat e ndryshëm të pasqyrave financiare
- c) Shënime të tjera shpjeguese

Per Drejtimin e Njesisë Ekonomike

(



Aktivet Afatgjata Materiale 2019

Nr	Emertimi	Sasia	Gjendje 01.01.2019	Shtesa	Pakesime	Gjendje 31.12.2019
1	<i>Pajisje Zyrash Informatike</i>		3,703,592	4,845,029		8,548,621
2	<i>Aktive ne proces</i>		183,637,090	66,217,952		249,855,042
3	<i>Instrumente dhe vegla</i>		3,268,349	1,363,043		4,631,392
4	<i>Mjete transporti</i>		20,043,935	50,800,639		70,844,574
5	<i>Mobilje dhe orendi</i>		1,700,440	118,983		1,819,423
6	<i>Toka</i>			7,000,000		7,000,000
	<b>TOTALI</b>		212,353,406	130,345,647	0	342,699,053

Amortizimi A.A.Materiale 2019

Nr	Emertimi	Sasia	Gjendje 01.01.2019	Shtesa	Pakesime	Gjendje 31.12.2019
1	<i>Pajisje Zyrash Informatike</i>		599,048	1,643,795	0	2,242,843
2	<i>Aktive ne proces</i>		0		0	0
3	<i>Instrumente dhe vegla</i>		173,257	710,921	0	884,178
4	<i>Mjete transporti</i>		379,414	10,966,891	0	11,346,304
5	<i>Mobilje dhe orendi</i>		276,982	304,605	0	581,587
6	<i>Toka</i>		0	-		0
	<b>TOTALI</b>		1,428,701	13,626,212	0	15,054,913

Vlera Kontabel Neto e A.A.Materiale 2019

Nr	Emertimi	Sasia	Gjendje 01.01.2019	Shtesa	Pakesime	Gjendje 31.12.2019
1	<i>Pajisje Zyrash Informatike</i>		3,104,545	3,201,234	0	6,305,779
2	<i>Aktive ne proces</i>		183,637,089	66,217,952	0	249,855,042
3	<i>Instrumente dhe vegla</i>		3,095,092	652,122	0	3,747,214
4	<i>Mjete transporti</i>		19,664,522	39,833,748	0	59,498,270
5	<i>Mobilje dhe orendi</i>		1,423,458	- 185,622	0	1,237,836
6	<i>Toka</i>		0	7,000,000	0	7,000,000
	<b>TOTALI</b>		210,924,705	116,719,435	0	327,644,140

Administratori

