

**Marsi & AI Sh.p.k.**

**Pasqyrat Financiare më dhe për  
vitin e mbyllur më 31 Dhjetor 2019**

**PËRMBAJTJA**

**FAQE**

**PASQYRAT FINANCIARE**

**PASQYRA E POZICIONIT FINANCIAR**

**3-4**

**PASQYRA E PERFORMANCËS FINANCIARE**

**5**

**PASQYRA E NDRYSHIMEVE TË KAPITALIT AKSIONAR**

**6**

**PASQYRA E RRJEDHËS SË PARASË**

**7**

**SHËNIME MBI PASQYRAT FINANCIARE**

**8-17**

**MARSI & AL**  
**IMPORT - EXPORT**  
Tirana - Albania



**Marsi & AL Sh.p.k.**

**Pasqyra e pozicionit financiar më 31 Dhjetor 2019**

(të gjitha shumat janë të shprehura në Lekë)

	Periudha Raportuese	Periudha Para ardhese
<b>AKTIVET</b>		
<b>Aktive afatshkurtra</b>		
<b>Mjete monetare</b>	102,604,817	1,040,038
<b>Investime</b>		
<i>Ne tituj proniesie te njesive ekonomike brenda grupit *</i>		
<i>Ne tituj proniesie te njesive ekonomike ku ka interesa pjesmarrese aksione te veta</i>		
<i>Te tjera financiare</i>		
<b>Te drejta te arketueshme</b>		
<i>Nga aktiviteti i shfrytezimit</i>	385,831,447	352,147,054
<i>Nga njesite ekonomike brenda grupit *</i>		
<i>Nga njesite ekonomike ku ka interesa pjesmarrese</i>		
<i>Te tjera</i>	48,583,124	128,827,330
<i>Kapital i nenshkruar i papaguar</i>		
<b>Inventaret</b>		
<i>Lende e pare dhe materiale te konsumueshme</i>	53,775	184,983
<i>Prodhime ne proces dhe gjysemprodukte</i>		
<i>Produkte te gatshme</i>		
<i>Mallra</i>	45,094,988	36,351,968
<i>Aktive biologjike (gje e gjalle ne rritje dhe majmeri)</i>		
<i>AAGJM te mbajtura per shitje</i>		
<i>Parapagime per inventar</i>		
<b>Shpenzime te shtyra</b>		
<b>Te arketueshme nga te ardhura te konstatuara</b>		
<b>Totali i aktiveve afatshkurtra</b>	<b>582,168,151</b>	<b>518,551,373</b>
<b>Aktive afatgjate</b>		
<b>Aktive financiare</b>		
<i>Tituj proniesie te njesive ekonomike brenda grupit *</i>		
<i>Tituj proniesie te njesive ekonomike ku ka interesa pjesmarrese</i>		
<i>Tituj te huadhenies ne njesite ekonomike brenda grupit *</i>		
<i>Tituj te huadhenies ne njesite ekonomike ku ka interesa pjesmarrese</i>		
<i>Tituj te tjere te mbajtur si aktive afatgjate</i>		
<i>Tituj te tjere te huadhenies</i>		
<b>Aktive materiale</b>		
<i>Toka dhe ndertesa</i>	15,463,014	340,279,920
<i>Impiante dhe makineri</i>	11,176,343	1,309,932
<i>Te tjera instalime dhe pajisje</i>	2,430,778	2,454,614
<i>AAGJM te mbajtura per investim</i>		
<i>Parapagime per aktive materiale dhe ne proces</i>		
<b>Aktivitet biologjike</b>		
<b>Aktive jo materiale</b>		
<i>Koncensionet, patenta, licensa, makra tregtare, te drejta dhe aktive te ngjashme</i>		
<i>Emri i mire</i>		
<i>Parapagime per AAJM</i>		
<b>Aktivitet tatimore te shtyra</b>		
<b>Totali i aktiveve afatgjate</b>	<b>29,070,135</b>	<b>344,044,466</b>
<b>TOTALI I AKTIVEVE</b>	<b>611,238,286</b>	<b>862,595,839</b>

Shënimet shoqëruese nga 8 deri në 17 janë pjesë përbërëse e këtyre pasqyrave financiar



**Marsi & AL Sh.p.k.**  
**Pasqyra e pozicionit financiar më 31 Dhjetor 2019**

(të gjitha shumat janë të shprehura në Lekë)

DETYRIMET DHE KAPITALI	Periudha Raportuese	Periudha Para ardhese
<b>Detyrime afatshkurtra</b>		
<i>Titujt e huamarrjes</i>		
<i>Detyrime ndaj institucioneve te kredise</i>		
<i>Aktetime ne avance per porosi</i>		
<i>Te pagueshme per aktivitetin e shfrytezimit</i>	273,562,447	487,568,355
<i>Deftesa te pagueshme</i>		
<i>Te pagueshme ndaj njesive ekonomike brenda grupit *</i>	73,540,731	850,000
<i>Te pagueshme ndaj njesive ekonomike ku ka interesa pjesmarrese</i>		
<i>Te pagueshme ndaj punonjesve dhe sigurimeve shoqerore/shendetimore</i>	2,161,462	834,235
<i>Te pagueshme per detyrime tatimore</i>	12,815,895	144,282
<i>Te tjera te pagueshme</i>		
<b>Te pagueshme per shpenzime te konstatuara</b>		
<b>Te ardhura te shtyra</b>		
<b>Provizione</b>		
<b>Totali i detyrimeve afatshkurtra</b>	<b>362,080,535</b>	<b>489,396,872</b>
<b>Detyrime afatgjata</b>		
<i>Titujt e huamarrjes</i>		
<i>Detyrime ndaj institucioneve te kredise</i>		
<i>Aktetime ne avance per porosi</i>		
<i>Te pagueshme per aktivitetin e shfrytezimit</i>		
<i>Deftesa te pagueshme</i>		
<i>Te pagueshme ndaj njesive ekonomike brenda grupit *</i>		
<i>Te pagueshme ndaj njesive ekonomike ku ka interesa pjesmarrese</i>		
<i>Te tjera te pagueshme</i>		
<b>Te pagueshme per shpenzime te konstatuara</b>		
<b>Te ardhura te shtyra</b>		
<b>Provizione</b>		
<i>Provizione per pensione</i>		
<i>Provizione te tjera</i>		
<b>Detyrime tatimore te shtyra</b>		
<b>Totali i detyrimeve afatgjata</b>	-	-
<b>Detyrime totale</b>	<b>362,080,535</b>	<b>489,396,872</b>
<b>Kapitali dhe Rezervat</b>		
<b>Kapitali i nenshkruar</b>	100,000	100,000
<b>Primi i lidhur me kapitalin</b>		
<b>Rezerva rivleresimi</b>		
<b>Rezerva te tjera</b>		
<i>Rezerva ligjore</i>	13,310,513	13,310,513
<i>Rezerva statutore</i>		
<i>Rezerva te tjera</i>		
<i>Diferenca nga perktimi i monedhes ne veprimtari te huaja</i>		
<b>Fitimi/(humbja) e pashperndare</b>	226,245,040	325,899,133
<b>Fitimi/(humbja) e periudhes</b>	9,502,198	33,889,321
<b>Totali i kapitalit qe i takon pronareve njesise ekonomike</b>	<b>249,157,751</b>	<b>373,198,967</b>
<b>Interesa jo-kontrollues</b>		
<b>Totali i kapitalit</b>	<b>249,157,751</b>	<b>373,198,967</b>
<b>TOTALI I DETYRIMEVE DHE KAPITALIT</b>	<b>611,238,286</b>	<b>862,595,839</b>

Shënimet shoqëruese nga 8 deri në 17 janë pjesë përbërëse e këtyre pasqyrave financiare.



**Marsi & AL Sh.p.k.**

**Pasqyra e performancës financiare më 31 Dhjetor 2019**

(të gjitha shumat janë të shprehura në Lekë)

	Periudha Raportuese	Periudha Para ardhese
<b>Te ardhurat nga aktiviteti i shfrytezimit</b>		
<i>Te ardhurat nga aktiviteti kryesor</i>	516,841,120	530,104,130
<i>Te ardhurat nga aktiviteti dytesor 1</i>		
<i>Te ardhurat nga aktiviteti dytesor 2</i>		
<i>Te ardhurat nga aktiviteti dytesor 3</i>		
<i>Te tjera te ardhura nga aktiviteti i shfrytezimit</i>	326,341,383	10,992,391
<b>Te ardhura nga ndryshimi ne inventarin e mallrave dhe prodhimit ne proces</b>		
<b>Te ardhura nga puna e kryer nga njesia ekonomike per qellimet e veta dhe e kapitalizuar</b>		
<b>Te ardhura te tjera te shfrytezimit</b>		
<b>Lenda e pare dhe materiale te konsumueshme</b>		
<i>Lenda e pare dhe materiale te konsumueshme</i>	(460,637,015)	(474,432,390)
<i>Te tjera shpenzime</i>		
<b>Shpenzime te personelit</b>		
<i>Paga dhe shperblime</i>	(4,041,363)	(19,252,216)
<i>Shpenzime te sigurimeve shoqerore/shendetsore</i>	(674,908)	(3,216,407)
<i>Shpenzimet per pensionet</i>		
<b>Zhvleresimi i aktiveve afatgjata materiale</b>		
<b>Shpenzime konsumi dhe amortizimi</b>	(3,949,924)	(7,752,713)
<b>Shpenzime te tjera shfrytezimi</b>	(356,783,256)	(15,233,426)
<b>Te ardhura te tjera</b>		
<i>Te ardhura nga njesite ekonomike brenda grupit*</i>		
<i>Te ardhura nga njesite ekonomike ku ka interesa pjesmarrese grupit, pjese e aktiveve afatgjata *</i>		
<i>interesa pjesmarrese, pjese e aktiveve afatgjata ekonomike brenda grupit *</i>	2,404,976	15,806,221
<i>ekonomike ku ka interesa pjesmarrese</i>		
<b>Zhvleresim i aktiveve financiare dhe investimeve financiare te mbajtura si aktive afatshkurtra</b>		
<b>Shpenzime financiare</b>		
<i>Shpenzime interesi dhe shpenzime te ngjashme</i>	(2,029,437)	2,854,200
<i>Shpenzime interesi dhe shpenzime te ngjashme per tu paguar tek njesite ekonomike brenda grupit *</i>		
<i>Shpenzime te tjera financiare</i>		
<b>Pjesa e fitimit/(humbjes) financiare nga pjesmarrjet</b>		
<b>Te tjera (pershkruaj)</b>		
<b>Fitimi/(humbja) para tatimit</b>	<b>17,471,576</b>	<b>39,869,790</b>
<b>Tatimi mbi fitimin</b>		
<i>Tatimi mbi fitimin e periudhes</i>	(7,969,378)	(5,980,469)
<i>Tatim fitimi i shtyre</i>		
<i>Pjesa e tatim fitimit te pjesemarrjeve</i>		
<b>Fitimi/(Humbja) e periudhes/vitit (A)</b>	<b>9,502,198</b>	<b>33,889,321</b>
<b>Te ardhura te tjera gjithepershiresë per periudhen/vitin:</b>		
<i>Diferenca (+/-) nga perkthimi i monedhes ne veprimtari te huaja</i>		
<i>Diferenca (+/-) nga rivleresimi i aktiveve afatgjata materiale</i>		
<i>Diferenca (+/-) nga rivleresimi i aktiveve financiare te mbajtura per shitje</i>		
<i>Pjesa e te ardhurave gjithepershiresë nga pjesmarrjet</i>		
<i>Te tjera (pershkruaj)</i>		
<b>Totali i te ardhurave te tjera gjithepershiresë per periudhen/vitin (B)</b>	-	-
<b>Totali i te ardhurave gjithepershiresë per periudhen/vitin (A+B)</b>	<b>9,502,198</b>	<b>33,889,321</b>

**Totali i te ardhurave gjithepershiresë per :**

Pronaret e njesise ekonomike meme

Interesat jo-kontrollues

Shënimet shoqëruese nga 8 deri në 17 janë pjesë përbërëse e këtyre pasqyrave financiare.



**Marsi & AL Sh.p.k.**

**Pasqyra e ndryshimeve në kapital për vitin e mbyllur më 31 Dhjetor 2019**

(të gjitha shumat janë të shprehura në Lekë)

	Kapitali i nenshkruar	Rezerva te tjera	Fitimet/ (humbjet) shperndara	Fitim/(humbja) e periudhes	Totali	Interesa jo- kontrollues	Totali
<b>Pozicioni financiar ne fillim</b>	<b>100,000</b>	<b>13,310,513</b>	<b>326,005,512</b>	<b>893,622</b>	<b>340,309,647</b>		<b>340,309,647</b>
Efekti i ndryshimeve ne politikat kontabile							
<b>Pozicioni financiar i rideklaruar ne fillim</b>	<b>100,000</b>	<b>13,310,513</b>	<b>326,005,512</b>	<b>893,622</b>	<b>340,309,647</b>	-	<b>340,309,647</b>
<b>Te ardhurat totale gjithëpërfshirëse te periudhes:</b>							
Fitim/(humbja) e periudhes				33,889,321	33,889,321		33,889,321
Te ardhura te tjera gjithëpërfshirëse							
Tatime aktuale dhe te shtyra te njohura drejtperdrejt ne kapital							
<b>Totali i te ardhurave gjithëpërfshirëse per periudhen</b>	<b>-</b>	<b>-</b>	<b>-</b>	<b>33,889,321</b>	<b>33,889,321</b>	<b>-</b>	<b>33,889,321</b>
<b>Transaksione per pronaret e njësisë ekonomike te njohura direkt ne kapital:</b>							
Emetim i kapitalit të nënshkruar							
Dividende te shperndare				(1,000,000)	(1,000,000)		(1,000,000)
Percaktime te tjera per rezultatin e periudhes (pershkrual)							
<b>Totali i transaksioneve per pronaret e njësisë ekonomike</b>	<b>-</b>	<b>-</b>	<b>-</b>	<b>(1,000,000)</b>	<b>(1,000,000)</b>	<b>-</b>	<b>(1,000,000)</b>
<b>Pozicioni financiar ne fund (viti paraardhes)</b>	<b>100,000</b>	<b>13,310,513</b>	<b>326,005,512</b>	<b>33,782,943</b>	<b>373,198,967</b>	<b>-</b>	<b>373,198,967</b>
<b>Te ardhurat totale gjithëpërfshirëse te periudhes:</b>							
Fitim/(humbja) e periudhes				9,502,198	9,502,198		9,502,198
Te ardhura te tjera gjithëpërfshirëse							
Tatime aktuale dhe te shtyra te njohura drejtperdrejt ne kapital							
<b>Totali i te ardhurave gjithëpërfshirëse per periudhen</b>	<b>-</b>	<b>-</b>	<b>-</b>	<b>9,502,198</b>	<b>9,502,198</b>	<b>-</b>	<b>9,502,198</b>
<b>Transaksione per pronaret e njësisë ekonomike te njohura direkt ne kapital:</b>							
Emetim i kapitalit të nënshkruar							
Dividende te shperndare				(133,543,414)	(133,543,414)		(133,543,414)
Percaktime te tjera per rezultatin e periudhes (pershkrual)							
<b>Totali i transaksioneve per pronaret e njësisë ekonomike</b>	<b>-</b>	<b>-</b>	<b>-</b>	<b>(133,543,414)</b>	<b>(133,543,414)</b>	<b>-</b>	<b>(133,543,414)</b>
<b>Pozicioni financiar ne fund (viti aktual)</b>	<b>100,000</b>	<b>13,310,513</b>	<b>326,005,512</b>	<b>(90,258,274)</b>	<b>249,157,751</b>	<b>-</b>	<b>249,157,751</b>



Shënimet shoqëruese nga 8 deri në 17 janë pjesë përbërëse e këtyre pasqyrave financiare.

**Marsi & AL Sh.p.k.**

**Pasqyra e rrjedhës së parasë për vitin e mbyllur më 31 Dhjetor 2019**

(te gjitha shumat jane ne LEK, pervec kur shprehet ndryshe)

	Periudha Raportuese	Periudha Para ardhese
<b>Fluksi mjeteve monetare nga/perdorur ne aktivitetin e shfrytezimit:</b>		
Fitimi/(Humbja) e periudhes	9,502,198	33,889,321
<i>Rregullime per shpenzimet jo-monetare:</i>		
Shpenzimet financiare jomonetare		
Shpenzime per tatimin mbi fitimin jo-monetar (diferenca shpenzim - pagese gjate		
Shpenzime konsumi dhe amortizimi	3,949,924	7,752,713
Zhvleresimi i aktiveve afatgjata materiale		
Zhvleresimi i te drejtave te arketueshme		
Ulje ne vleren neto te realizueshme per inventaret		
Provizione per shpenzime		
Shpenzime te konstatuara		
Te ardhura te konstatuara		
Te tjera (pershkruaj)		
<b>Fluksi i mjeteve monetare i perfshire ne aktivite investuese</b>		
(Fitim)/humbja nga shitja e aktiveve afatgjata materiale		
(Fitim)/humbja nga investimet ne pjesmarrje		
Interesa te fituara		
Te tjera (pershkruaj)		
<b>Ndryshim ne aktivet dhe detyrimet e shfrytezimit</b>		
Renie/(Rritje) ne te drejtat e arketueshme dhe te tjera	46,559,813	(196,778,002)
Renie/(Rritje) ne inventar	(8,611,812)	(26,249,697)
Rritje/(Renie) ne detyrime te pagueshme	(214,996,636)	76,542,902
Rritje/(Renie) ne detyrime per punonjesit	1,327,227	(2,236,243)
Te tjera (pershkruaj)		
<b>Mjete monetare neto nga/ perdorur ne aktivitetin e shfrytezimit</b>	<b>(162,269,286)</b>	<b>(107,079,006)</b>
<b>Fluksi i mjeteve monetare nga/ perdorur ne aktivitetin e investimit</b>		
Pagesa per blerjen e aktiveve afatgjata materiale	(27,814,735)	(1,318,536)
Arketime nga shitja e aktiveve afatgjata materiale	280,867,500	(11,132,467)
Para te perdorura per blerjen e filjaleve (netuar me shumen e mjeteve monetare		
Para te arketuara nga shitja e filjaleve (netuar me shumen e mjeteve monetare		
pjesa e aktiveve neto te shitura)		
Pagesa per blerjen e investimeve te tjera		
Arketime nga shitja e investimeve te tjera		
Dividente te arketuar	-	15,806,221
Interesa te arketuara	2,404,976	
Te tjera (pershkruaj)		
<b>Mjete monetare neto nga/perdorur ne aktivitetin e investimit</b>	<b>255,457,741</b>	<b>3,355,218</b>
<b>Fluksi i mjeteve monetare nga/perdorur ne aktivitetin e financimit</b>		
Arketime nga emetimi i kapitalit te nenshkuar		
Arketime nga emetimi i aksioneve te perdorura si kolateral		
Hua te arketuara	72,690,731	-
Pagesa e kostove te transakcionit qe lidhet me kredite dhe huate		
Riblerje e aksioneve te veta		
Pagesa e aksioneve te perdorura si kolateral		
Pagesa e huave		
Pagesa e detyrimeve te qirase financiare		
Interes i paguar	(2,029,437)	2,854,200
Dividente te paguar pronareve te njesive ekonomike meme	(62,284,970)	(1,000,000)
Dividente te paguar interesave jokontrollues		
Te tjera (pershkruaj)		
<b>Mjete monetare neto nga/perdorur ne aktivitetin e financimit</b>	<b>8,376,324</b>	<b>1,854,200</b>
<b>Rritje/(renie) neto ne mjetet monetare dhe ekuivalente me to</b>	<b>101,564,779</b>	<b>(101,869,588)</b>
Mjete monetare dhe ekuivalente me to ne fillim	1,040,038	102,909,626
Efkti i luhatjeve te kurseve te kembimit te mjeteve monetare		
<b>Mjete monetare dhe ekuivalente me to ne fund</b>	<b>102,604,817</b>	<b>1,040,038</b>



**Marsi & AL Sh.p.k.**

**Shënime mbi pasqyrat financiare për vitin e mbyllur më 31 Dhjetor 2019**

*(të gjitha shumat janë në LEK, përveç kur shprehet ndryshe)*

## **1. INFORMACION I PËRGJITHSHËM**

Shoqëria Marsi & AL Sh.p.k., themeluar si Shoqëri me përgjegjesi të kufizuar më datë 02/03/2012, me NUIS L21502014K, ushtron aktivitetin e saj në fushën e Import-eksport, tregtim me shumice e pakice të artikujve të ndryshëm industrial, ushqimor, konfeksione, veshje, kepuce, materiale sportive, pjese kembimi per automjete, mobileri etj me adresë: Rruga "Sami Frashëri", Pallati Aviacioni i Vjetër, Sh2,Apt.4.

Kapitali i shoqërisë sipas aktit të themelimit ka vlerën prej 100,000 LEK dhe përbëhet nga kontributi i Ortakut:

- Z. Petrit Kasapi 100 % të kapitalit të shoqërisë;

Shoqëria Marsi & AL Sh.p.k. ka si përfaqësues ligjor Z. Misar Tufi.

### **1. BAZAT E PËRGATITJES**

Pasqyrat financiare shoqëruese janë përgatitur në përputhje me Ligjin Nr. 9228, datë 29.04.2004 "Për Kontabilitetin dhe Pasqyrat Financiare", duke aplikuar standardet kombëtare të kontabilitetit të përmirësuara të publikuara nga Këshilli Kombëtar i Kontabilitetit dhe të miratuara nga Ministri i Financave.

Monedha funksionale dhe prezantuese e Shoqërisë është LEK.

#### **2.1 Deklarata e përputhshmërisë**

Pasqyrat financiare janë përgatitur bazuar në Standardet Kombëtare të Kontabilitetit (SKK).

#### **2.2 Bazat e matjes**

Pasqyrat financiare janë përgatitur mbi bazen e kostos historike. Keto pasqyra financiare janë përgatitur dhe prezantuar në Lek Shqiptar "LEK".

#### **2.3 Përdorimi i vlerësimeve dhe gjykimeve**

Përgatitja e pasqyrave financiare kërkon që drejtuesit të ushtrojnë gjykimin, vlerësimin dhe supozimet që ndikojnë në zbatimin e politikave kontabël dhe në shumat e raportuara të aktiveve, detyrimeve, të ardhurave dhe shpenzimeve. Rezultati faktik mund të ndryshojë nga këto vlerësime.

Vlerësimet dhe gjykimet rishikohen në mënyrë të vazhdueshme. Rishikimet e vlerësimeve kontabël janë të njohura në periudhën në të cilën vlerësimi është rishikuar si dhe në periudhat e ardhshme që preken.





## 2. BAZAT E PËRGATITJES (VAZHDIM)

### 2.3 Përdorimi i vlerësimeve dhe gjykimeve (vazhdim)

Në veçanti, informacioni mbi fushat më të rëndësishme të pasigurisë së vlerësimeve dhe gjykimeve kritike në aplikimin e politikave kontabël të cilat kanë efekt më të rëndësishëm në shumat e njohura në pasqyrat financiare, janë përshkruar në shënimet përkatëse të pasqyrave financiare. Përdorimi i vlerësimeve kontabël është minimal në këto pasqyra financiare duke patur parasysh thjeshtësinë kontabël të veprimeve të realizuara nga Shoqëria.

## 3. POLITIKAT KRYESORE KONTABËL

### 3.1 Transaksionet në monedhë të huaj

Transaksionet në monedhë të huaj konvertohen në monedhën funksionale dhe regjistrohen me kursin e këmbimit në datën e transaksionit. Aktivitetet dhe detyrimet monetare në monedhë të huaj në datën e raportimit konvertohen në monedhën funksionale me kursin e këmbimit në datën e bilancit. Fitimi ose humbja nga këmbimi në zëra monetarë është diferenca që vjen nga këmbimi i një numri të caktuar njësisish të një monedhë të huaj në monedhën funksionale me kurse të ndryshme këmbimi. Të drejtat dhe detyrimet jo-monetare në monedhë të huaj konvertohen në monedhën funksionale me kursin e këmbimit të dates së kryerjes së transaksionit ndërsa ato që maten me vlerë të drejtë rikëmbehen në monedhën funksionale me kursin e këmbimit të dates kur është përcaktuar vlera e drejtë. Diferencat që rezultojnë nga kursi i këmbimit kalojnë në pasqyrën e të ardhurave dhe shpenzimeve.

Kurset zyrtare të aplikueshme nga Banka e Shqipërisë për këmbimin e LEK-ut me EURO me 31 Dhjetor 2019 dhe 2018 janë si më poshtë:

	31 Dhjetor 2019	31 Dhjetor 2018
EURO (EUR)	121.77	123.42
USD (USD)	108.64	107.82

### 3.2 Instrumentat financiare

Instrumentat financiare jo-derivative përbëhen nga mjetet monetare dhe ekuivalentët e tyre, llogari të arkëtueshme, llogari tregtare të pagueshme dhe llogari të tjera të pagueshme.

Instrumentat financiare jo-derivative njihen fillimisht me vlerën e drejtë plus çdo kosto transaksioni që lidhet me to (për instrumentat jo të mbajtur me vlerë të drejtë nëpërmjet fitim/humbjes), përveç siç përshkruhet më poshtë. Në vijim të njohjes fillestare instrumentat financiare jo-derivative maten siç përshkruhet më poshtë.

Një instrument financiar njihet nëse Shoqëria bëhet palë në kushtet kontraktuale të instrumentit. Aktivitetet financiare çregjistrohen kur skadojnë të drejtat kontraktuale të Shoqërisë mbi flukset monetare të aktivitetit financiar ose kur Shoqëria transferon aktivin financiar tek një palë e tretë pa mbajtur kontrollin ose gjithë rreziqet dhe përfitimet thelbësore të aktivitetit. Blerjet dhe shitjet normale të aktiveve financiare kontabilizohen në datën e transaksionit, që është data në të cilën Shoqëria angazhohet të blejë apo të shesë aktivin. Detyrimet financiare çregjistrohen nëse detyrimet kontraktuale të Shoqërisë skadojnë, shfuqizohen ose anulohen.

#### Mjetet monetare dhe ekuivalentët e tyre

Mjetet monetare dhe ekuivalentët e tyre përfshijnë arkën, llogaritë rrjedhëse dhe depozitat afatshkurtra me bankat. Për qëllimin e pasqyrës së rrjedhës së parasë, mjetet monetare dhe ekuivalentët e tyre përfshijnë depozita të pakushtëzuara me afat me një maturim prej tre muajsh ose më pak që nga data e fillimit. Rakordimi i totalit të mjeteve monetare në arkë dhe në bankë me mjetet monetare dhe ekuivalentët e tyre është paraqitur në shënimin 4.

(të gjitha shumat janë në LEK, përveç kur shprehet ndryshe)

### 3. POLITIKAT KONTABËL (VAZHDIM)

#### Llogari të arkëtueshme

Llogaritë e arkëtueshme njihen fillimisht me vlerën e drejtë dhe më pas me kosto të amortizuar duke zbritur humbjen nga zhvlerësimi. Provigjoni për zhvlerësimin e llogarive të arkëtueshme llogaritet kur ka të dhëna objektive se Shoqëria nuk do të jetë në gjendje të mbledhë të gjitha detyrimet. Vështirësitë financiare të debitorit, mundësia që debitori të falimentojë ose riorganizimi i tij financiar dhe vonesat në pagesa konsiderohen tregues që llogaritë e arkëtueshme duhet të zhvlerësohen. Shuma e provigjoni llogaritet si diferencë midis vlerës kontabël (neto) të aktivitetit dhe vlerës aktuale të flukseve të ardhshme të parashikuara të parasë të skontuara me normën efektive të interesit.

#### Llogari të pagueshme

Llogaritë e pagueshme paraqiten me vlerën e tyre të drejtë në njohjen fillestare dhe më pas me kosto të amortizuar, duke përdorur metodën e interesit efektiv.

#### Vlera e drejtë

Nuk ka politika të rëndësishme kontabël dhe paraqitje të aplikuara nga Shoqëria që të kërkojnë përcaktimin e vlerës së drejtë, për aktivet dhe detyrimet si ato financiare dhe ato jo financiare. Atje ku është e aplikueshme, informacion shtesë në lidhje me supozimet e bëra për përcaktimin e vlerës së drejtë është përfshirë në shënimet shpjeguese të aktivitetit apo detyrimit përkatës. Vlera e drejtë e vlerësuar e mjeteve monetare dhe ekuivalenteve të tyre, e kërkesave për t'u arketuar dhe e detyrimeve për t'u paguar është e ngjashme me vlerën e tyre kontabël për shkak të maturimit të tyre afatshkurtër.

#### Të tjera

Instrumenta të tjerë jo-derivative maten me kosto të amortizuar sipas metodës së interesit efektiv, duke zbritur çdo humbje nga zhvlerësimi.

### 3.3 Inventarët

Inventarët (mallrat) janë pasqyruar me kosto historike.

### 3.4 Aktive afatgjata materiale

#### i. Njohja dhe matja

Aktivitet afatgjata materiale maten me kosto duke zbritur amortizimin e akumuluar dhe humbjet nga zhvlerësimi. Kostot përfshijnë shpenzimet që janë të lidhura direkt me blerjen e aktivitetit. Kur pjesë të një aktivitet afatgjatë material kanë jetë të dobishme të ndryshme, ato llogariten si zëra të ndarë (pjesë të rëndësishme) të aktiveve afatgjata materiale.

Fitimet dhe humbjet nga nxjerrja jashtë përdorimit e ndonjë zëri të aktiveve afatgjata materiale janë përcaktuar duke krahasuar të ardhurat e marra nga nxjerrja jashtë përdorimit me vlerën kontabël (neto) dhe janë pasqyruar neto në pasqyrën e të ardhurave dhe shpenzimeve.

#### i. Kostot vijuese

Kostoja e zëvendësimit të aktiveve afatgjata materiale është njohur në vlerën kontabël (neto) të pjesës në qoftë se është e mundur që në të ardhmen të mirat ekonomike të përfshira në atë pjesë do t'i vijin Shoqërisë dhe kostoja mund të matet me besueshmëri. Kostot e shërbimeve të përditshme të aktiveve afatgjata materiale janë të njohura në pasqyrën e të ardhurave dhe shpenzimeve kur ndodhin.



Marsi & AL Sh.p.k.

Shënime mbi pasqyrat financiare për vitin e mbyllur më 31 Dhjetor 2019

(të gjitha shumat janë në LEK, përveç kur shprehet ndryshe)

## 2. POLITIKAT KONTABËL (VAZHDIM)

### 3.4 Aktive afatgjata materiale (vazhdim)

#### iii. Amortizimi

Amortizimi i aktiveve afatgjata materiale është llogaritur duke u mbështetur mbi jetën e dobishme të çdo pjese të një zëri duke filluar nga dita e parë e muajit që pason muajin e blerjes.

Metodat e amortizimit, jetët e dobishme dhe vlera e mbetur e pronave, pajisjeve dhe makinerive janë rishikuar në datën e raportimit.

Kategoria e aktivitet	Metoda e amortizimit	Norma e amortizimit
Pajise zyre dhe informatike	Mbi vlerën e mbetur	25%
Makineri e Pajisje	Mbi vlerën e mbetur	20%
Mjete Transporti	Mbi vlerën e mbetur	20%

### 3.5 Aktive afatgjata jomateriale

Aktivitet jo materiale, të cilat përbëhen tërësisht nga programe kompjuterike, njihen me kosto minus amortizimin e akumuluar dhe humbjet e akumuluar nga rënia në vlerë, nëse ka. Amortizimi shpërndahet duke përdorur metodën e amortizimit mbi vlerën e mbetur. Norma e amortizimit e përdorur për aktivitet afatgjata jo materiale është 25%. Jeta e dobishme e vlerësuar dhe metoda e amortizimit rishikohen në fund të çdo periudhe raportuese vjetore, duke njohur në periudhat pasuese efektet e ndonjë ndryshimi në vlerësimet kontabël.

### 3.6 Njohja e të ardhurave

Të ardhurat njihen në pasqyrën e të ardhurave dhe shpenzimeve kur produktet dhe shërbimet janë përfunduar, kryer, në përputhje me SKK 8 Të ardhurat.

Në rastet kur rezultati i një transaksioni që përfshin ofrimin e shërbimeve mund të matet me besueshmëri, të ardhurat e lidhura me këtë transaksion njihen në varësi të fazës së përfundimit të shërbimit në fund të periudhës së raportimit. Rezultati i një transaksioni mund të matet me besueshmëri kur plotësohen të gjitha kushtet e mëposhtme:

- Shuma e të ardhurave mund të matet me besueshmëri;
- Arkëtimi i pagesës nga kryerja e shërbimit është i mundur;
- Volumi i kryerjes së shërbimit në datën e bilancit mund të matet me besueshmëri;
- Shpenzimet e bëra për shërbimin, si dhe ato që do të bëhen për përfundimin e tij mund të maten me besueshmëri.

Të ardhurat gjenerohen nga shërbimet e ofruara klientëve bazuar në kontratë dhe njihen sipas çmimeve për njësi për cdo kontratë të realizuar.

Të ardhurat nga shitja e të mirave do të njihen vetëm nëse plotësohen të gjitha kushtet e mëposhtme:

- Kompania ka transferuar tek blerësi riskun dhe të drejtën e pronësisë lidhur me mallin e shitur.
- Kompania nuk ushtron përfshirje të vazhdueshme manaxheriale, zakonisht të lidhur me pronësinë apo kontrollin mbi mallrat e shitura.
- Shuma e të ardhurës së përfituar mund të matet në mënyrë të besueshme.
- Është e mundur që përfitimet ekonomike të lidhura me kryerjen e veprimit të shitjes së mallrave të hyjnë në një njësinë ekonomike.

Kostot e lidhura me shitjen e mallit mund të maten në mënyrë të besueshme.

**MARSI & AL**  
IMPORT - EXPORT  
Tirana - Albania

Marsi & AL Sh.p.k.

Shënime mbi pasqyrat financiare për vitin e mbyllur më 31 Dhjetor 2019

(të gjitha shumat janë në LEK, përveç kur shprehet ndryshe)

### 3. POLITIKAT KONTABËL (VAZHDIM)

#### 3.7 Shpenzime për personelin

##### **Kontributet për sigurime shoqërore dhe shëndetësore**

Gjate aktivitetit të saj normal, Shoqëria kryen pagesa në emër të saj dhe të punonjësve të saj për kontributet e sigurimet shoqërore dhe shëndetësore në përputhje me legjislacionin në fuqi. Kostot përkatëse të bëra në emër të Shoqërisë njihen në pasqyrën e të ardhurave dhe shpenzimeve në momentin kur ndodhin.

#### 3.8 Të ardhurat dhe shpenzimet financiare

Të ardhurat financiare përbëhen nga të ardhurat nga interesi për fondet e investuara në depozita bankare dhe nga të ardhurat nga kursi i këmbimit.

Shpenzimet financiare përbëhen nga shpenzimet e interesit të huave, humbjet nga kurset e këmbimit, dhe nga rënia në vlerë e aktiveve financiare (nëse ka).

#### 3.9 Shpenzimet e tatimit mbi fitimin

Shpenzimi i tatimit mbi fitimin përfshin tatimin e periudhës i cili njihet drejtpërdrejt në pasqyrën e të ardhurave dhe shpenzimeve. Tatimi i periudhës është tatimi i pritshëm për t'u paguar mbi të ardhurat e tatueshme të vitit, duke përdorur normat tatimore të miratuara gjatë periudhës. Përqindja e tatimit fitimit në fuqi gjatë vitit 2019 ishte 15% (2015: 15%).

#### 3.10 Krahasueshmëria

Informacioni krahasues paraqitet në mënyrë të vazhdueshme, duke aplikuar politikat kontabël të Shoqërisë dhe duke u bazuar në modelin e pasqyrave financiare sipas Standardeve Kombëtare të Kontabilitetit.



Marsi & AL Sh.p.k.

**Shënime mbi pasqyrat financiare për vitin e mbyllur më 31 Dhjetor 2019**

*(të gjitha shumat janë në LEK, përveç kur shprehet ndryshe)*

**4. Aktivet**

**4.1 Aktivet Afatshkurtra**

a. Mjete monetaree

	me 31 dhjetor 2019	me 31 dhjetor 2018
Arka dhe Banka	102,604,817	1,040,038
<b><u>TOTALI</u></b>	<b><u>102,604,817</u></b>	<b><u>1,040,038</u></b>

b. Të arkëtueshme nga aktiviteti i shfrytëzimit

	me 31 dhjetor 2019	me 31 dhjetor 2018
Klientë për mallra, produkte e shërbime	385,831,447	352,147,054
<b><u>TOTALI</u></b>	<b><u>385,831,447</u></b>	<b><u>352,147,054</u></b>

c. Të arkëtueshme të tjera

	me 31 dhjetor 2019	me 31 dhjetor 2018
Parapagime të dhëna	-	57,000,778
Tatim mbi fitimin (teprica debitore)	-	995,122
Tvsh dogane	205,414	-
Debitorë të tjerë, kreditorë të tjerë	48,377,710	70,831,430
<b><u>TOTALI</u></b>	<b><u>48,583,124</u></b>	<b><u>128,827,330</u></b>

d. Inventaret

	me 31 dhjetor 2019	me 31 dhjetor 2018
<b><u>Inventarët</u></b>		
Mallra	45,094,988	36,351,968
Inventari i imët dhe ambalazhet	53,775	184,983
<b><u>TOTALI</u></b>	<b><u>45,148,763</u></b>	<b><u>36,536,951</u></b>



A handwritten signature in blue ink, appearing to be a stylized name, located to the right of the logo.

Marsi & AL Sh.p.k.

Shënime mbi pasqyrat financiare për vitin e mbyllur më 31 Dhjetor 2019

(të gjitha shumat janë në LEK, përveç kur shprehet ndryshe)

4.2 Aktivet Afatgjata

4.2.1 Aktivet Afatgjata materiale

	Toka	Ndertesa	Instalime teknike, makineri, pajisje, instrumente dhe veçia pune	Mjete transporti	Mobilje dhe pajisje zyre	Pajisje Informative	Të tjera	Totali
<i>Kosta</i>								
Më 1 janar 2018	1,000,000	346,204,000	1,124,919	2,182,269	2,471,957	590,259	13,988	353,587,392
Shtesa					1,318,536			1,318,536
Pakësimet								-
Më 31 dhjetor 2018	1,000,000	346,204,000	1,124,919	2,182,269	3,790,493	590,259	13,988	354,905,928
<i>Shtesa</i>								
		16,000,000	1,218,421	10,065,918	100,000	430,396		27,814,735
Pakësimet	1,000,000	346,204,000						347,204,000
Më 31 dhjetor 2019	-	16,000,000	2,343,340	12,248,187	3,890,493	1,020,655	13,988	35,516,663
<i>Zhvierësimi i akumuluar</i>								
Më 1 janar 2018	-	-	548,960	1,120,813	1,131,616	300,532	6,826	3,108,747
Shtesa		6,924,080	115,192	212,291	427,287	72,432	1,432	7,752,714
Pakësimet								-
Më 31 dhjetor 2018	-	6,924,080	664,152	1,333,104	1,558,903	372,964	8,258	10,861,461
<i>Zhvierësimi i vjetor</i>								
Shtesa		1,977,764	233,676	1,184,251	459,743	93,344	1,146	3,949,924
Pakësimet		8,364,858						8,364,858
Më 31 dhjetor 2019	-	536,986	897,828	2,517,355	2,018,646	466,308	9,404	6,446,527
<i>Vlera e mbetur neto</i>								
Më 31 dhjetor 2018	1,000,000	339,279,920	460,767	849,165	2,231,590	217,295	5,730	344,044,466
Më 31 dhjetor 2019	-	15,463,014	1,445,512	9,730,832	1,871,847	554,347	4,584	29,070,135

5. Detyrimet

5.1 Detyrimet afatshkurtra

a. Të pagueshme nga aktiviteti i shfrytëzimit

	me 31 dhjetor 2019	me 31 dhjetor 2018
Furnitorë për mallra, produkte e shërbime	273,562,447	487,568,355
<b>TOTALI</b>	<b>273,562,447</b>	<b>487,568,355</b>

b. Të pagueshme ndaj njesive ekonomike ku ka interesa pjesemarrëse

	me 31 dhjetor 2019	me 31 dhjetor 2018
Dividende për t'u paguar	61,424,971	850,000
Hua të tjera	12,115,760	-
<b>TOTALI</b>	<b>73,540,731</b>	<b>850,000</b>

c. Të pagueshme ndaj punonjësve dhe sigurimeve shoqërore dhe shëndetësore

	me 31 dhjetor 2019	me 31 dhjetor 2018
Paga dhe shpërblime	2,054,046	631,311
Sigurime shoqërore dhe shëndetësore	107,416	202,924
<b>TOTALI</b>	<b>2,161,462</b>	<b>834,235</b>

**MARSI & AL**  
IMPORT - EXPORT  
Tirana - Albania

**Marsi & AL Sh.p.k.****Shënime mbi pasqyrat financiare për vitin e mbyllur më 31 Dhjetor 2019***(të gjitha shumat janë në LEK, përveç kur shprehet ndryshe)***d. Të pagueshme për detyrimet tatimore**

	me 31 dhjetor 2019	me 31 dhjetor 2018
Tatim mbi të ardhurat personale	13,646	14,556
Tatim mbi vlerën e shtuar	8,436,046	129,726
Taksa të tjera (Tatim në Burim)	34,922	-
Tatim mbi fitimin	4,331,281	-
<b>TOTALI</b>	<b>12,815,895</b>	<b>144,282</b>

**6. Kapitali i pronarit**

Kapitali i shoqërisë sipas aktit të themelimit ka vlerën prej 100,000 LEK dhe përbëhet nga kontributi i Ortakut:

- Z. Petrit Kasapi 100 % të kapitalit të shoqërisë;

**7. Të ardhurat dhe shpenzimet****7.1. Të ardhurat**

	Per vitin e mbyllur me 31 dhjetor 2019	Per vitin e mbyllur me 31 dhjetor 2018
Te ardhurat nga aktiviteti kryesor	516,841,120	530,104,130
Te tjera të ardhura nga aktiviteti i shfrytëzimit	326,341,383	10,992,391
<b>TOTALI</b>	<b>843,182,503</b>	<b>541,096,521</b>

**7.2 Shpenzimet****7.2.1 Lende e pare dhe materiale të konsumueshme**

	Per vitin e mbyllur me 31 dhjetor 2019	Per vitin e mbyllur me 31 dhjetor 2018
Blerje mallrash dhe shërbimesh	460,637,015	474,432,390
<b>TOTALI</b>	<b>460,637,015</b>	<b>474,432,390</b>

**7.2.2 Shpenzime personeli**

	Per vitin e mbyllur me 31 dhjetor 2019	Per vitin e mbyllur me 31 dhjetor 2018
Paga dhe shpërblime	4,041,363	19,252,216
Shpenzime për sigurimet shoqërore dhe shëndetësore	674,908	3,216,407
<b>TOTALI</b>	<b>4,716,271</b>	<b>22,468,623</b>

**MARSI & AL**  
IMPORT - EXPORT  
Tirana - Albania

Marsi & AL Sh.p.k.

**Shënime mbi pasqyrat financiare për vitin e mbyllur më 31 Dhjetor 2019**

(të gjitha shumat janë në LEK, përveç kur shprehet ndryshe)

**7.2.3 Shpenzime konsumi dhe amortizimi**

	<b>Per vitin e mbyllur me 31 dhjetor 2019</b>	<b>Per vitin e mbyllur me 31 dhjetor 2018</b>
Shpenzime konsumi dhe amortizimi	3,949,924	7,752,713
<b>TOTALI</b>	<b>3,949,924</b>	<b>7,752,713</b>

**7.2.4 Shpenzime të tjera shfrytëzimi janë në vlerën 356,783,256 leke.**

**8. Të ardhura dhe shpenzime financiare**

	<b>Per vitin e mbyllur me 31 dhjetor 2019</b>	<b>Per vitin e mbyllur me 31 dhjetor 2018</b>
Interesa të arkëtueshëm dhe të ardhura të tjera të ngjashme	2,404,976	15,806,221
Te ardhura nga interesat		2,854,200
<b>TOTALI</b>	<b>2,404,976</b>	<b>18,660,421</b>

	<b>Per vitin e mbyllur me 31 dhjetor 2019</b>	<b>Per vitin e mbyllur me 31 dhjetor 2018</b>
Shpenzime interesi dhe shpenzime të ngjashme	2,029,437	-
<b>TOTALI</b>	<b>2,029,437</b>	<b>-</b>

**9. Fitim (humbja) e vitit**

	<b>Per vitin e mbyllur me 31 dhjetor 2019</b>	<b>Per vitin e mbyllur me 31 dhjetor 2018</b>
Fitimi i vitit para tatimit	17,471,576	39,869,790
Shtese: Shpenzime të pazbritshme	35,657,609	
Fitimi fiskal i vitit	53,129,185	39,869,790
Fitimi neto i tatueshem	53,129,185	39,869,790
Tatim fitimi me 15% (2016: 15%)	7,969,378	5,980,469
Tatim fitimi i parapaguar	3,638,097	6,975,590
Tatim fitimi për t'u paguar/(arketuar)	4,331,281	(995,122)





Marsi & AL Sh.p.k.

Shënime mbi pasqyrat financiare për vitin e mbyllur më 31 Dhjetor 2019

(të gjitha shumat janë në LEK, përveç kur shprehet ndryshe)

#### 10. TRANSAKSIONET ME PALËT E LIDHURA

Transaksionet me palët e lidhura përfaqësojnë transferim të burimeve, shërbimeve ose detyrimeve ndërmjet palëve të lidhura, pa konsideruar nëse mbahen ndalesa. Një palë e lidhur është një palë e cila kontrollon, është e kontrolluar nga ose është nën të njëjtin kontroll me, njësinë; ka një interes në njësi e cila jep ndikim domethenës mbi njësinë; ose ka kontroll mbi njësinë, është një ortak i njësisë; është një sipërmarrje e përbashkët në të cilën njësi është pjesëmarrëse; ose është pjesë e personelit kryesor të drejtimit të njësisë ose të shoqërisë mëmë (përfshirë anëtarët e ngushtë të familjes të secilit prej individëve të referuar më sipër).

Shoqëria nuk ka transaksione me palët e lidhura.

#### 11. NGJARJE PAS DATËS SË BILANCIT

Nuk ka ngjarje pas datës së mbylljes së bilancit që kërkon korrigjim apo shënime shtesë në pasqyrat financiare.

#### 12. ANGAZHIMET DHE PASIGURITË

Nuk ka angazhime dhe pasiguri që kerkojne paraqitje ose korrigjim në pasqyrat financiare.

#### 13. ADMINISTRIMI I RREZIKUT FINANCIAR

##### a) Rreziku i normës së interesit

Rreziku i normave të interesit është rreziku i luhatjeve të vlerave të instrumentave financiare si pasojë e ndryshimeve në tregun e normave të interesit dhe rreziku që maturitetet e interesave lidhur me aktivet ndryshojnë nga maturitetet e interesave të lidhura me detyrimet e përdorura për keto aktive. Hapësira e kohës për të cilën norma e interesit është e fiksuar për një instrument financiar tregon se në çfarë niveli Shoqëria është e ekspozuar ndaj rrezikut të normës së interesit. Aktivet dhe detyrimet e Shoqërisë mbajnë normat e interesit të tregut.

##### b) Rreziku i kredisë

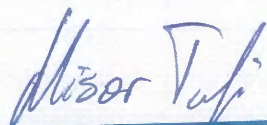
Shoqëria nuk ka ndonjë ekspozim të madh ndaj rrezikut të kredisë, i cili mund të ndikojë në pozicionin financiar apo performancën e Shoqërisë më dhe për vitin e mbyllur më 31 Dhjetor 2019.

##### c) Rreziku i likuiditetit

Shoqëria nuk është e ekspozuar në mënyrë të ndjeshme ndaj rrezikut të likuiditetit. Detyrimet financiare limitohen në llogari të pagueshme gjatë rrjedhës normale të aktivitetit.

Administratori


Misar Tufi



**MARSI & AL**  
IMPORT - EXPORT  
Tirana - Albania

Haftuesi

Dhimitra Peri



**Shoqëria:** Marsi & Al sh.p.k

**NUIS:** L21502014K

**DEKLARATE**


Deklaroj se Shoqëria Marsi & Al sh.p.k, me NUIS L21502014K dhe administrator Z.Misar Tufi, ka hartuar pasqyrat financiare të vitit 2019 konform Standardeve Kombëtare të Kontabilitetit (SKK) të Përmirësuara.

Hartuesi i pasqyrave financiare është Dhimitra Peri, Kontabël i Miratuar me NUIS L52229008F.

**Administrator i Shoqërisë**

**Marsi & Al sh.p.k.**

Misar Tufi



**Aktivet Afatgjata Materiale me vlere fillestare 2019**

Nr	Emertimi	Sasia	Gjendje	Shtesa	Pakesime	Gjendje
			1/1/2019			12/31/2019
1	Toka		1,000,000		1,000,000	0
2	Ndertesa		346,204,000	16,000,000	346,204,000	16,000,000
3	Instalime teknike, makineri, pajisje dhe vegla pune		1,124,919	1,218,421		2,343,340
4	Mjete transporti		2,182,269	10,065,918		12,248,187
5	Mobilje dhe pajisje zyre		3,790,493	100,000		3,890,493
6	Pajisje informative		590,259	430,396		1,020,655
7	Të tjera		13,988			13,988
	<b>TOTALI</b>		<b>354,905,928</b>	<b>27,814,735</b>	<b>347,204,000</b>	<b>35,516,663</b>

**Amortizimi A.A.Materiale 2019**

Nr	Emertimi	Sasia	Gjendje	Shtesa	Pakesime	Gjendje
			1/1/2019			12/31/2019
1	Toka					-
2	Ndertesa		6,924,080	1,977,764	8,364,858	536,986
3	Instalime teknike, makineri, pajisje dhe vegla pune		664,152	233,676		897,828
4	Mjete transporti		1,333,104	1,184,251		2,517,355
5	Mobilje dhe pajisje zyre		1,558,903	459,743		2,018,646
6	Pajisje informative		372,964	93,344		466,308
7	Të tjera		8,258	1,146		9,404
	<b>TOTALI</b>		<b>10,861,461</b>	<b>3,949,924</b>	<b>8,364,858</b>	<b>6,446,527</b>

**Vlera Kontabel Neto e A.A.Materiale 2019**

Nr	Emertimi	Sasia	Gjendje	Shtesa	Pakesime	Gjendje
			1/1/2019			12/31/2019
1	Toka		1,000,000		1,000,000	0
2	Ndertesa		339,279,920	14,022,236	337,839,142	15,463,014
3	Instalime teknike, makineri, pajisje dhe vegla pune		460,767	984,745		1,445,512
4	Mjete transporti		849,165	8,881,667	-	9,730,832
5	Mobilje dhe pajisje zyre		2,231,590	(359,743)		1,871,847
6	Pajisje informative		217,295	337,052		554,347
7	Të tjera		5,730	(1,146)		4,584
	<b>TOTALI</b>		<b>344,044,466</b>	<b>23,864,811</b>	<b>338,839,142</b>	<b>29,070,135</b>

Administratori  
Misar Tufi



PËR MAKINAT

Nr.	NIPT	Emri i Tatimpaguesit	Lloji i mjetit	Tipi/Markë	Targë	Pronësia	Leje qarkullimi	Kapaciteti	Vlera kontabël	Vlera e mjetit e regjistruar	Viti i prodhimit	Bara siguruar e mjetit.
1	L21502014K	Marsi & AL Sh.p.k		WOLSWAGEN CADDY		Marsi & AL Sh.p.k			2,182,269			
2	L21502014K	Marsi & AL Sh.p.k		Mercedes Benz S400 D 4Matic		Marsi & AL Sh.p.k			10,065,918			
3												
4												
5												
6												
7												
8												
9												
10												
11												
12												
13												
14												
15												
16												
17												
18												
19												



**MARSI & AL**  
**IMPORT - EXPORT**  
 Tirana - Albania

GJENDJA E INVENTARIT ME 31.12.2019

Nr	Pershkrimi	Gjendje	Kosto	Vlefte
1	Bereta	435	1,800	783,000
2	Doreza	646	245	158,296
3	Shirit	1	34	34
4	Kapele	289	6,200	1,791,800
5	Kemisha	50	3,300	165,000
6	Kominoshe	2	22,078	44,155
7	Kravata	688	970	667,360
8	Llastik	30	37	1,105
9	Xhakte	2	20,000	40,000
10	Shirit	1,290	15	18,966
11	Kapele	375	9,700	3,637,500
12	Bluza me munge te gjata	245	1,296	317,465
13	Xhaketa	12	20,000	240,000
14	Bluze me munge te gjata Tactical	1	1,823	1,823
15	Mostra	2	14	28
16	Mostra (Kepuce)	34	1,715	58,325
17	Uniforma Ushtarake	1	12,899	12,899
18	Aksesore	12,503	461	5,761,006
19	Corape	1,155	720	831,884
20	Pantallona	1	30,605	30,605
21	Doreza	23	8,650	198,950
22	Rrip tekstil	400	858	343,085
23	Bluze	137	1,059	145,083
24	Etiketa	32	2	75
25	Kordon	16	1,950	31,200
26	Pantallona	942	6,650	6,264,300
27	Xhupa	161	15,769	2,538,846
28	Mushama shiu	635	7,800	4,953,000
29	Kostum klasik burrash	1	18,370	18,370
30	Bluze	1,099	1,378	1,514,008
31	Xhakavendo	65	5,220	339,300
32	Mushama	1	1,040	1,040
33	Pantallona	68	6,100	414,800
34	Kominoshe	76	5,500	418,000
35	Perparese	1	1,300	1,300
36	Cizme gome	1	1,200	1,200
37	Jelek fosforiscent	1	1,636	1,636
38	Perparese	1	2,100	2,100
39	Syze	1	450	450
40	Kostum antiacid	3	533	1,600
41	Maska	96	2,543	244,128
42	Pantallona	2,000	6,200	12,400,000
43	Kapele	52	6,800	353,600
44	Kepuce	2	18,969	37,938
45	Kepuce	31	11,000	341,000
46	Papion	50	450	22,500
<b>Totali</b>				<b>45,148,763</b>

Administratori  
Misar Tufi