


DT 24.03.2011
Nr 52-Prot


Emertimi dhe Forma ligjore	<u>SHA "UJESJELLES-KANALIZIME"</u>
NIPTI	<u>J-68103917-F</u>
Adresa e Selise	<u>Lagja "DRITA" BURREL</u>
Data e krijimit	<u>28.09.2000</u>
Nr. I Regjistrimit tregetar	 <u>24435</u>
Veprimtaria Kryesore	<u>PRODHIM DHE SHITJE UJI I PIJSHEM</u>

PASQYRAT FINANCIARE

Ne zbatim te standartit Kombetar te Kontabilitetit Nr 2 dhe Ligjit Nr 9228 date 20.04.2004
"Per Kontabilitetin dhe Pasqyrat Financiare"

VITI 2010

Pasqyrat Financiare jane Individuale	Po	_____
Pasqyrat Financiare jane te Konsoliduara	Jo	_____
Pasqyrat Financiare jane te shprehura ne	leke	_____
Pasqyrat Financiare jane te rrumbullakosura ne	leke	_____
Periudha Kontabel e Pasqyrave Financiare	Nga	01.01.2010
	Deri	31.12.2010
Data e mbylljes se Pasqyrave Financiare		<u>31.03.2010</u>



Pasqyrat Financiare te Vitit 2010

Nr	AKTIVET	Shenime	Periudha Raportuese	Periudha Paraardhese
I	AKTIVET AFATSHKURTERA		67,971,755.74	65,906,742.00
	1. Aktivet monetare		45,535.34	306,523.00
	> Banka		44,083.34	188,374.00
	> Arka		1,452.00	118,149.00
	2. Derivative dhe aktive te mbajtura per tregetim			
	3. Aktive te tjera financiare afatshkurtera		67,770,570.40	65,486,969.00
	> Klienta per mallra produkte e sherbime		14,312,678.40	11,906,789.00
	> Debitore, Kreditore te tjere		53,457,892.00	53,580,180.00
	> Tatimi mbi Fitimin			
	> TVSH			
	>Te drejta e detyrime ndaj ortakeve			
	>			
	>			
	4. Inventari		155,650.00	113,250.00
	> Lende te para		40,030.00	28,030.00
	> Inventare l imte		115,620.00	85,220.00
	> Prodhimi ne proces			
	> Produkte te Gatshme			
	> Mallra per rishitje			
	> Parapagesa per furnizime			
	>			
	5. Aktive biologjike afatshkurtera			
	6. Aktive te mbajtura per shitje			
	7.Parapagime dhe shpenzimet e shtyra			
	> Shpenzime te periudhave te ardhshme			
	>			
II	AKTIVET AFATGJATA		178,750,298.00	182,272,665.00
	1. Investimet financiare afatgjata			
	2.Aktivt afatgjata materiale		178,750,298.00	182,272,665.00
	> Toka (211)		6,530,320.00	6,530,320.00
	> Ndertesa (212)		3,673,180.00	3,679,867.00
	> Makineri dhe Pajisje (213,218)		164,037,660.00	165,668,383.00
	> Aktive te tjera afatgjata materiale (215)		4,509,138.00	6,394,095.00
	3.Aktivt Biologjike afatgjata			
	4.Aktivt afatgjata jomateriale			
	5.Kapitali aksionar l papaguar			
	6.Aktivt te tjera afatgjata			
	TOTALI I AKTIVEVE (I+II)		246,722,053.74	248,179,407.00



Pasqyrat Financiare te Vitit 2010

Nr	PASIVET DHE KAPITALI	Shenime	Periudha Raportuese	Periudha Paraardhese
I	PASIVET AFATSHKURTERA		22,807,925.08	19,390,092.00
	1. Derivative			-
	2. Huamarrjet			-
	> Overdrafte			
	> Huamarrje afatshkurtera			
	3. Huate dhe parapagimet		22,807,925.08	19,390,092.00
	> Te pagueshme ndaj furnitoreve		261,222.08	
	> Te pagueshme ndaj punonjesve		80,096.00	
	> Detyrime Tatimore per TAP-in		476,278.00	437,649.00
	> Detyrime Tatimore per Tatim Fitimin		393,993.00	393,993.00
	> Detyrime Tatimore per TVSH		20,513,619.00	17,575,552.00
	> Detyrime Tatimore per Tatimin ne burim			
	> Te drejta e detyrime ndaj ortakeve			
	> Sigurime shoqerore shendetesore		1,082,717.00	982,898.00
	> Dividente per tu paguar			
	> Debitore dhe kreditore te tjere			
	4. Grantet dhe te ardhura te shtyra			-
	5. Provizionet afatshkurtera			
II	PASIVET AFATGJATA		23,812,391.00	23,812,391.00
	1. Hua afatgjate			
	> Hua bono dhe detyrime nga qeraja financiare			
	> Bono te konvertueshme			
	2. Huamarrje te tjera afatgjata			
	3. Provizionet afatgjata			
	4. Grantet dhe te ardhura e shtyra		23,812,391.00	23,812,391.00
	TOTALI I PASIVEVE (I+II)		46,620,316.08	43,202,483.00
III	KAPITALI		200,101,737.66	204,976,924.00
	1. Aksionet e pakices (PF te konsoliduara)			
	2. Kapitali aksionereve te shoq. meme (PF kons)			
	3. Kapitali aksionar		192,415,000.00	192,415,000.00
	4. Primi I aksionit			
	5. Njesite ose aksionet e thesarit (negativet)			
	6. Rezervat Statutore			
	7. Rezervat ligjore		19,165,510.00	19,165,510.00
	8. Rezervat e tjera per investime			
	9. Fitimi I pashperndare		- 6,603,586.00	
	10. Fitime humbje e vitit financiar		- 4,875,186.34	- 6,603,586.00
	TOTALI I PASIVEVE DHE KAPITALIT (I+II+III)		246,722,053.74	248,179,407.00



PASQYRA E TE ARDHURAVE DHE SHPENZIMEVE VITI 2010

(Bazuar ne klasifikimin e Shpenzimeve sipas Natyres)

NR	PERSHKRIMI I ELEMENTEVE	Periudha Raportuese	Periudha Paraardhese
1	Shitjet Neto (701)	19,697,837	20,645,654
2	Te ardhura te tjera nga veprimtarite e shfrytezimit (704)	75,414	
3	Ndrysh ne Invent e prod te gatshme dhe prodhimit ne proces (714)	-	
4	Materialet e konsumuara (601,604,615,618,623,626,628)	2,356,086	2,103,152
5	Kosto e punes (641-644)	12,407,107	11,854,931
	> Pagat e personelit (641)	10,300,290	10,017,712
	> Sigurimet shoqerore shendetesore (644)	2,106,817	1,837,219
6	Amortizime dhe zhvleresime (681)	3,522,367	8,413,928
7	Shpenzime te tjera (621,625,634,638,657,661,648)	6,373,140	5,337,703
8	Totali I shpenzimeve (shuma 4-7)	24,658,700	27,709,714
9	Fitimi apo humbja nga veprimtaria kryesore (1+2+/-3-8)	- 4,885,449 -	7,064,060
10	Te ardhurat dhe shpenzimet financiare nga njesite e kontrolluara		
11	Te ardhurat dhe shpenzimet financiare nga pjesemarrjet		
12	Te ardhurat dhe shpenzimet financiare	10,263	5,588
	12.1 Te ardh dhe shpenz financ nga inves te tjera financ afatgjata		
	12.2Te ardhura dhe shpenzime nga interesat	10,263	5,588
	12.3Fitime (humbje) nga kursi I kembimit		
	12.4Te ardhura dhe shpenzime te tjera financiare		
13	Totali I te Ardhurave dhe shpenzimeve financiare	10,263	5,588
14	Fitime (Humbje) para Tatimit(9+-13)	- 4,875,186 -	7,058,472
15	Shpenzimet e tatimit mbi fitimin		
16	Fitime (Humbje) neto e vitit financiar	- 4,875,186 -	7,058,472
17	Elemente te pasqyrave te konsoliduara		



PASQYRA E TE ARDHURAVE DHE SHPENZIMEVE VITI 2010

(Bazuar ne klasifikimin e Shpenzimeve sipas Funksioneve)

NR	PERSHKRIMI I ELEMENTEVE	Periudha Raportuese	Periudha Paraardhese
1	Shitjet Neto		
2	Kosto e prodhimit / blerjes se mallrave te shitura		
3	Fitimi apo humbja nga veprimtaria kryesore (1+2+/-3-8)		
4	Shpenzimet e shitjes		
5	Shpenzime administrative		
6	Te tjera te ardhura nga veprimtaria e shfrytezimit		
7	Shpenzime te tjera te zakonshme		
8	Fitimi apo humbja nga veprimtaria e shfrytezimit		
9	Te ardhurat dhe shpenzimet financiare nga pjesemarrjet		
10	Te ardhurat dhe shpenzimet financiare nga njesite e kontrolluara		
11	Te ardhurat dhe shpenzimet financiare		
	11.1 Te ardh dhe shpenz financ nga inves te tjera financ afatgjata		
	11.2 Te ardhura dhe shpenzime nga interesat		
	11.3 Fitime (humbje) nga kursi I kembimit		
	11.4 Te ardhura dhe shpenzime te tjera financiare		
12	Totali I te Ardhurave dhe shpenzimeve financiare		
13	Fitime (Humbje) para Tatimit(9+-12)		
14	Shpenzimet e tatimit mbi fitimin		
15	Fitime (Humbje) neto e vitit financiar		
16	Elemente te pasqyrave te konsoliduara		



Pasqyra e Fluksit Monetar - Metoda Direkte 2010

NR	Pasqyra e Fluksit Monetar - Metoda Direkte 2009	Periudha Raportuese	Periudha Paraardhese
I	Fluksi monetar nga veprimtarite e shfrytezimit	- 260,987.00	85,223.00
	Mjete Monetare (M M) te arketuara nga klientet	21,231,484.60	20,529,823.00
	MM te paguara ndaj furnitoreve dhe punonjesve	16,181,857.92	20,441,302.00
	MM te arketuara nga veprimtarite	75,414.00	
	Interes I paguar	10,750.00	3,298.00
	Tatimi mbi fitimin I paguar	-	
	MM nga veprimtarite e shfrytezimit	-	
II	Fliksi monetar nga veprimtaria Investuese		-
	Blerja e njesise se kontrolluar x minus parat e arketuara		
	Blerja e aktiveve afatgjata materiale		
	Te ardhura nga shitja e pajisjeve		
	Interes I arketuar		
	Dividentet e arketuara		
	MM neto te perdorura ne veprimtarite investuese		
III	Fluksi monetar nga aktivitetet financiare		-
	Te ardhura nga emetimi I kapitalit aksionar		
	Te ardhura nga Huamarrja afatgjate		
	Pagesat e detyrimeve te qerases financiare		
	Dividente te paguara		
	M M neto te perdorura ne veprimtarine Financiare		
	Rritja renia neto e mjeteve monetare	- 260,987.00	85,223.00
	Mjetet Monetare ne fillim te periudhes	306,523.00	221,300.00
	Mjetet Monetare ne fund te periudhes	45,536.00	306,523.00



Pasqyra e Fluksit Monetar - Metoda Indirekte 2010

Nr.	Pasqyra e Fluksit Monetar - Metoda Indirekte 2009	Periudha Raportuese	Periudha Paraardhese
	Fluksi monetar nga veprimtarite e shfrytezimit		
	Fitimi para tatimit		
	Rregullime per:		
	Amortizimin		
	Humbje nga kembimet valutore		
	Te ardhura nga Investimet		
	Shpenzime per interesa		
	Rritja ose renia ne tepricen e kerkesave te arketueshme nga aktiviteti si dhe kerkesave te arketueshme te tjera		
	Rritja/renia ne tepricen e Inventarit		
	Rritja/renia ne tepricen e detyrimeve per tu paguar nga aktiviteti		
	M.M te perfituara nga aktivitetet		
	Interesi I Paguar		
	Tatimi mbi fitimin I paguar		
	M.M neto nga aktivitetet e shfrytezimit		
	Fluksi monetar nga veprimtarite Investuese		
	Blerja e njesise se kontrolluar x minus parat e arketuara		
	Blerja e aktiveve afatgjata materiale		
	Te ardhura nga shitja e pajisjeve		
	Interes I arketuar		
	Dividentet e arketuara		
	MM neto te perdorura ne veprimtarite investuese		
	Fluksi monetar nga aktivitetet financiare		
	Te ardhura nga emetimi I kapitalit aksionar		
	Te ardhura nga Huamarrja afatgjate		
	Pagesat e detyrimeve te qerase financiare		
	Dividente te paguara		
	M M neto te perdorura ne veprimtarite Financiare		
	Rritja renia neto e mjeteve monetare		
	Mjetet Monetare ne fillim te periudhes		
	Mjetet Monetare ne fund te periudhes		



PASQYRA E NDRYSHIMEVE NE KAPITAL 2010

Nije Pasqyre e Konsoliduar


Nr	EMERTIMI	Kapitali Aksionar qe i perketAksionarëve te Shoqerise Meme						Zoterimet e aksioneve te pakices	TOTALI
		Kapitali aksionar	Primi I aksionit	Aksione Thesari	Rezerva stat. ligjore	Rezerva te konvertimit te monedhave te huaja pashperndare	Fitimi I pashperndare		
I	Pozicioni me 31 dhjetor 20								
A	Efekti ndryshimit ne politikat kontabel								
B	Pozicioni I rregulluar								
1	Efekti ndryshimit te kurseve te kembimit gjate konsolidimit								
2	Totali I te ardhurave dhe shpenzimeve qe nuk jane njohur ne Pasqyren e te ardhurave dhe shpenzimeve								
3	Fitimi neto per periudhen kontabel								
4	Divident I paguar								
5	Transferime ne rezerven e detyrueshme Statutore								
6	Emetimi I kapitalit aksionar								
II	Pozicioni me 31.12.200								
1	Efekti ndryshimit te kurseve te kembimit gjate konsolidimit								
2	Totali I te ardhurave dhe shpenzimeve qe nuk jane njohur ne Pasqyren e te ardhurave dhe shpenzimeve								
3	Fitimi neto per periudhen kontabel								
4	Divident I paguar								
5	Emetimi I kapitalit aksionar								
6	Aksione te thesarit te riblera								
III	Pozicioni me 31.12.200								



PASQYRA E NDRYSHIMEVE NE KAPITAL 2009

Nje Pasqyre e pa konsoliduar

Nr		Kapitali aksionar	Primi I aksionit	Aksione Thesari	Rezerva stat. ligjore	Fitimi I pashperndare	TOTALI
I	Pozicioni me 31 dhjetor 2008	192,415,000.00			19,165,510.00	454,886.00	212,035,396.00
A	Efekti ndryshimit ne politikat kontabel						
B	Pozicioni I rregulluar						
1	Fitimi neto per periudhen kontabel					- 7,058,472.00	- 7,058,472.00
2	Divident I paguar						
3	Rritja e rezerves kapital						
4	Emetimi I aksioneve						
III	Pozicioni me 31 dhjetor 2009	192,415,000.00			19,165,510.00	6,603,566.00	204,976,924.00
1	Fitimi neto per periudhen kontabel					- 4,875,186.00	
2	Divident I paguar						
	Emetim I kapitali aksionar						
	Aksione te thesarit						
III	Pozicioni me 31 dhjetor 2010	192,514,000.00			19,165,510.00	11,478,772.00	204,976,924.00



SHENIME SHPJEGUESE

Plotesibi I pasqyrave financiare eshte bere sipas kerkesave dhe struktures standarte te percaktuara ne SKK .

Spjegimet plotesuese jane bashkengjitur me formularin e bilancit sipas shkreses percjellese te bilancit.

Keto formular tregojne :

- 1-Informacionin e pergjithshem dhe politikat kontabile
- 2-Tregojne pozicionet e llogarive perkatese
- 3-Rezultatit e bilancit sipas pasqyrave perkatese.

Bashkengjitur eshte relacioni spjegues dhe te gjitha pasqyrat shoqeruese te bilancit sipas shkrese percjellese te derguar ne degen e tatimeve.

HARTUESI
SAIMIR RUCI



FIRMA



DREJTUES
SHEMSI SHEMI

