



**REPUBLIKA E SHQIPERISE**  
**MINISTRIA E TRANSPORTIT**  
**DHE INFRASTRUKTURES**  
**“REGJISTRI DETARSHQIPTAR” Sh.A**



Aderesa: Lajç.Nr.1 Sheshi "M. ULQINAKU" Porti Detar DURRES Tel:+355 522 227 97 Fax: +355 522 224 38 Web: www.rdsh.gov.al Email: info.rdsh@rdsh.gov.al

Nr. 670 prot

Durres me 29.07.2015

Drejtuar: Qendra Kombetare per Regjistrim (QKR)

TIRANE

**Lenda:** *Dergojme pasqyrat financiare si dhe raportin e auditit prane QKR-se per vitin 2014.*

Bashkelidhur po ju dergojme pasqyrat financiare viti 2014, raportin e auditit , si dhe shkresen nr. 2913/1 prot, date 25.05.2015 " Miratojme bilancin kontabel dhe shperndarjen e rezultatit te vitit 2014" nga Ministri i MZHETS-se.

**Me Respekt,**

  
SH.A "REGJISTRI DETAR SHQIPTAR"  
Ing. Emiljan JANI  
ADMINISTRATOR

Emertimi dhe forma ligjore  
NIPT – i  
Adresa e selise

“REGJISTRI DETAR SHQIPTAR” SH.A  
J61811531R  
Sheshi M. Ulqinaku  
DURRES

Data e krijimit  
Nr. i Rregjistrimit Tregtar

13/01/1999  
20 554

Veprimtaria kryesore

Klasifikim I mjeteve lundruese

## PASQYRAT FINANCIARE

(Ne zbatim te Standartit Kombetar te Kontabilitetit Nr. 2  
dhe Ligjit Nr. 9228, date 29.04.2004 “Per Kontabilitetin dhe Pasqyrat Financiare”)

Viti 2014

Pasqyrat Financiare jane individuale  
Pasqyrat Financiare jane te konsoliduara  
Pasqyrat Financiare jane te shprehura ne:  
Pasqyrat Financiare jane te rrumbullakosura ne:

Individuale

LEKE

Periudha kontabel e Pasqyrave Financiare

Nga 01.01.2014  
Deri 31.12.2014

Data e mbylljes se Pasqyrave Financiare

27/03/2015

## PERMBAJTJA

- Bilanci Kontabël
- Pasqyra e të ardhurave dhe shpenzimeve (PASH)
- Pasqyra e flukseve të parasë
- Pasqyra e ndryshimeve në kapital
- Shënime për pasqyrat financiare

<b>Shënime</b>	<b>Ref</b>
1. Të dhëna mbi shoqërinë	1
2. Përmbledhje e politikave të rëndësishme të kontabilitetit	2
3. Metodatat e vlerësimit	2.3
4. Analizza e posteve të bilancit	3
5. Pasqyra e të ardhurave dhe shpenzimeve	5
6. Rezultati tatimor	5
7. Ngjarje	6

REGJISTRI DETAR SHQIPTAR SHA  
PASQYRAT FINANCIARE

BILANCI KONTABEL

Për vitin ushtrimor që përfundon 31 Dhjetor 2013dhe 31 Dhjetor 2012


Te gjitha balancat janë në LEKE

AKTIVET	Shenime	Periudha nga 01 Janari në	
		31/12/2014	31/12/2013
<b>I AKTIVET AFATSHKURTERA</b>			
1 Aktive Monetare	3.1.1	27,045,867	20,254,440
2 Derivative dhe aktive financiare te mbajtura per tregtim			
i Derivativet			-
ii Aktive te mbajtura per tregtim			-
<b>Totali 2</b>			-
3 Aktive te tjera financiare afatshkurtera			
i Llogari/kerkesa te arketueshme		1,719,166	3,386,850
ii Llogari/kerkesa te tjera te arketueshme		41,000	1,119,403
iii Instrumenta te tjera borxhi			-
iv Investime te tjera financiare			-
<b>Totali 3</b>	3.1.2	1,760,166	4,506,253
4 Inventari			
i Materiale		192,457	190,953
ii Prodhim ne proces			-
iii Produkte te gateshme			-
iv Mallra per rishitje			-
v Parapagesat per furnizime			-
<b>Totali 4</b>	3.1.3	192,457	190,953
5 Aktivet biologjike afatshkurtera			-
6 Aktivet afatgjata te mbajtura per shitje			-
7 Parapagimet dhe shpenzimet e shtyra			-
<b>TOTAL I AKTIVEVE AFATSHKURTERA (I)</b>		<b>28,998,490</b>	<b>24,951,646</b>
<b>II AKTIVET AFATGJATA</b>			
1 Investimet financiare afatgjata			
i Pjesmarje te tjera ne njesi te kontrolluara		-	-
ii Aksione dhe investime te tjera ne pjesmarje		-	-
iii Aksione dhe letra te tjera me vlere		-	-
iv Llogari/kerkesa te arketueshme afatgjata		27,935,981	26,861,520
<b>Totali 1</b>		27,935,981	26,861,520
2 Aktive afatgjata materiale			
i Toka			-
ii Ndertesa		1,198,436	1,261,512
iii Makineri dhe paisje		975,853	1,219,816
iv Aktive te tjera afatgjata materiale (me v.kontabel)		1,663,040	1,874,383
<b>Totali 2</b>	3.2.1	3,837,329	4,355,711
3 Aktivet biologjike afatgjata			-
4 Aktivet afatgjata jomateriale			
i Enri i mire			-
ii Shpenzimet e zhvillimit			-
iii Aktive te tjera afatgjata jomateriale			-
<b>Totali 4</b>			-
5 Kapitali aksionar i papaguar			-
6 Aktive te tjera afatgjata			-
<b>TOTALI I AKTIVEVE AFATGJATA (II)</b>		<b>31,773,310</b>	<b>31,217,231</b>
<b>TOTALI I AKTIVEVE (I+II)</b>		<b>60,771,800</b>	<b>56,168,877</b>

Hartuesi financiare luljeta Kopliku

Administratori Ing. Emiljan JANI

Shenimet nga faqja 1 - 9 jane pjese integrale e ketyre pasqyrave financiare



BILANCI KONTABEL

Për vitin ushtrimor që përfundon 31 Dhjetor 2014 dhe 31 Dhjetor 2013

Te gjitha balancat janë në LEKE

Nr	Shenime	Periodha nga 01 Janari në	
		31/12/2014	31/12/2013
<b>I</b>	<b>DETYRIMET DHE KAPITALI</b>		
1	<b>DERYRIMET AFATSHKURTER</b>		
1	Derivativet	-	-
2	Huamarjet		
i	Hua dhe obligacione afatshkurtera	-	-
ii	Kthimet/ripagesat e huave afatgjata	-	-
iii	Bono të konvertueshme	-	-
	<b>Totali 2</b>	<b>-</b>	<b>-</b>
3	Huat dhe parapagimet		
i	Te pagueshme ndaj furnitoreve	-	-
ii	Te pagueshme ndaj punonjeseve	-	-
iii	Detyrime tatimore	1,330,005	788,955
iv	Hua te tjera	67,984	67,615
v	Parapagimet e arketuara	-	-
	<b>Totali 3</b>	<b>1,397,989</b>	<b>856,570</b>
4	Grantet dhe te ardhurat e shtyra		
5	Provizionet afatshkurtera		
	<b>TOTALI I DETYRIMEVE AFATSHKURTERA (I)</b>	<b>1,397,989</b>	<b>856,570</b>
<b>II</b>	<b>DETYRIMET AFATGJATA</b>		
1	Huat afatgjata		
i	Hua, bono dhe detyrime nga qeraja financiare	-	-
ii	Bono te konvertueshme	-	-
	<b>Totali 1</b>	<b>-</b>	<b>-</b>
2	Huamarje te tjera afatgjata	-	-
3	Provizionet afatgjata	-	-
4	Grantet dhe te ardhura te shtyra	-	-
	<b>TOTALI I DETYRIMEVE AFATGJATA (II)</b>	<b>-</b>	<b>-</b>
	<b>TOTALI I DETYRIMEVE (I+II)</b>	<b>1,397,989</b>	<b>856,570</b>
<b>III</b>	<b>KAPITALI</b>		
1	Aksionet e pakices (P.F te konsoliduara)	-	-
2	Kapitali qe i perket aksionareve te shoqerise meme (P.F te konsoliduara)	-	-
3	Kapitali aksionar	40,349,000	40,349,000
4	Primi i aksionit	-	-
5	Njesite ose aksionet e thesarit (-)	-	-
6	Rezerva statutore	-	-
7	Rezerva ligjore	2,315,009	1,762,414
8	Rezerva te tjera	6,017,160	2,148,927
9	Fitim/humbja e akumuluar	10,692,642	-
10	Fitim/humbja e vitit financiar	-	11,051,896
	<b>TOTALI I KAPITALIT (III)</b>	<b>59,373,811</b>	<b>55,312,307</b>
	<b>TOTALI I DETYRIMEVE DHE KAPITALIT (I+II+III)</b>	<b>60,771,800</b>	<b>56,168,877</b>

Hartuesi financiar Luljeta Kopliku

Administratori Ing. Emiljan JANI

Shenimet nga faqja 1 - 9 jane pjese integrale e ketyre pasqyrave financiare



REGJISTRI DETAR SHQIPTAR SHA  
PASQYRAT FINANCIARE

tatim fit	509768
sig shoq	250638
sig shoq a.ajazi	39060
TVSH	425774
TAP	81566
Tap A.Ajazi	15300
tati burim	7899
	<b>1330005</b>

Shenimet nga faqja 1 - 9 jane pjese integrale e ketyre pasqyrave financiare

## PASQYRA E TE ARDHURAVE DHE SHPENZIMEVE (sipas natyres)

Për fundvitin 31 Dhjetor 2014 dhe 31 Dhjetor 2013

Te gjitha balancat janë në LEKE

Nr	Pershkrimi i Elementeve	Shenime	Periudha nga 1 Janari në	
			31/12/2014	31/12/2013
<b>A</b>	<b>SHITJET NETO</b>			
1	Shitjet neto	4.1.1	31,085,967	28,922,298
2	Te ardhura te tjera nga veprimtarite e shfrytezimit			-
3	Ndryshime ne inventarin e produkteve te gatshme dhe PP(+/-)			-
	<b>Totali I te ardhurave</b>		<b>31,085,967</b>	<b>28,922,298</b>
4	Materialet e konsumuara	4.2.1	(1,307,379)	(1,007,683)
5	Kosto e punes	4.2.2	(14,620,002)	(14,276,989)
-	<i>Pagat e personelit</i>		(11,720,000)	(11,571,264)
-	<i>Shpenzimet per sigurimet shoqerore dhe shendetesore</i>		(1,938,642)	(1,740,725)
-	<i>Shpenzime te tjera per personelin (shperblimet)</i>		(961,360)	(965,000)
6	Amortizimi dhe zhvleresimet	4.2.3	(837,428)	(913,277)
7	Shpenzime te tjera nga veprimtarite e shfrytezimit	4.2.4	(2,838,977)	(2,301,284)
8	<b>Totali i shpenzimeve (4-7)</b>		<b>(19,603,786)</b>	<b>(18,499,233)</b>
9	Fitimi/(Humbja) nga veprimtaria kryesore		11,482,181	10,423,065
10	<b>Te ardhurat dhe shpenzimet financiare nga pjesmarjet</b>			
-	<i>Te ardhurat dhe shpenzimet financiare nga njesite e kontrolluara</i>			-
-	<i>Te ardhurat dhe shpenzimet financiare nga pjesmarjet</i>			-
	<b>Totali i te ardhurave dhe shpenzimeve nga pjesmarje e kontroll</b>			-
12	<b>Te ardhura dhe shpenzime financiare</b>			
12.1	Te ardhurat dhe shpenzimet nga investime te tjera financiare AGJ			-
12.2	Te ardhurat dhe shpenzimet nga interesi		1,102,691	1,858,486
12.3	Fitim/(humbjet) nga kursi i kembimit		-	-
12.4	Te ardhura dhe shpenzime te tjera financiare			-
13	<b>Totali i te ardhurave dhe shpenzimeve financiare (neto)</b>	4.1.2	<b>1,102,691</b>	<b>1,858,486</b>
14	<b>FITIMI/(HUMBJA) para tatimit</b>		<b>12,584,872</b>	<b>12,281,551</b>
15	Shpenzimet e tatimit mbi fitimin		(1,892,231)	(1,229,655)
16	<b>FITIM/(HUMBJA) neto e vitit financiar</b>	5	<b>10,692,641</b>	<b>11,051,896</b>
	<b>Elemente te pasqyrave te konsoliduara</b>			
-	<i>Pjesa e fitimit neto per aksioneret e shoqerise meme</i>		-	-
-	<i>Pjesa e fitimit neto per aksioneret e pakices</i>		-	-

Hartuesi  
Financiere Luljeta Kopliku




REGJISTRI DETAR SHQIPTAR SHA  
PASQYRAT FINANCIARE

PASQYRA E FLUKSEVE TE PARASE


Për fundvitin 31 Dhjetor 2014 dhe 31 Dhjetor 2013

Te gjitha balancat janë në LEKE

FLUKSET	Shenime	Periudha qe perfundon ne		
		31/12/2014	31/12/2013	
<b>1 Fluksi monetar nga veprimtarite e shfrytezimit</b>				
a	Fitimi para tatimit	5	12,584,873	12,281,551
b	Rregullime per:			
	Amortizimin dhe zhvleresimin	4.2.3-4	813,732	909,777
	Humbje nga kembimet valutore			
	Te ardhura nga investimet		(1,102,691)	(1,858,486)
	Shpenzime per interesa			-
c	Rritje/(renie) ne tepricen e kerkesave te arketueshme nga aktiviteti	3.1.2	1,667,684	(343,451)
d	Rritje/(renie) ne tepricen e kerkesave te arketueshme te tjera	3.1.2		
e	Rritje/(renie) ne tepricen e inventarit	3.1.3	10,446	3,500
f	Rritje/(renie) ne tepricen e detyrimeve, per t'u paguar nga aktiviteti	3.3.2	32,651	(259,482)
	<b>Mjetet monetare te perfituara nga aktivitetet</b>		<b>14,006,695</b>	<b>10,733,409</b>
g	Interesi I paguar		-	-
h	Tatim mbi fitimin i paguar	4	(304,060)	(11,000)
	<b>Mjete monetare neto nga veprimtarite e shfrytezimit</b>		<b>13,702,635</b>	<b>10,722,409</b>
<b>2 Mjete monetare neto nga veprimtarite investuese</b>				
a	Blerje e kompanise____ (-) parate e arketuara			-
b	Blerje e Aktiveve afatgjata materiale (-)	3.2.1	(308,300)	(96,449)
c	Te ardhura nga shitja e pajisjeve			-
d	Interesi I arketuar	4.2.3	1,102,691	1,858,486
e	Dividentet e arketuar		-	-
	<b>Mjete monetare neto nga veprimtarite investuese</b>		<b>794,391</b>	<b>1,762,037</b>
<b>3 Fluksi i mjeteve monetare nga veprimtarite financiare</b>				
a	Te ardhura nga emetimi i kapitalit aksionar		-	-
b	Te ardhura nga huamarje afat gjata		-	-
c	Pagesat e detyrimeve te qerase financiare		-	-
d	Dividente te paguar		(6,631,138)	(2,385,187)
f	Investime financiare(depozita 1 vjeçare)		(1,074,461)	(1,827,472)
	<b>Mjete monetare neto nga veprimtarite financiare</b>		<b>(7,705,599)</b>	<b>(4,212,659)</b>
	<b>Rritja/(renia) neto e mjeteve monetare</b>		<b>6,791,427</b>	<b>8,271,787</b>
	<b>Mjete monetare në fillim te periudhes kontabel</b>		<b>20,254,440</b>	<b>11,982,653</b>
	<b>Mjete monetare ne fund te periudhes</b>	3.1.1	<b>27,045,867</b>	<b>20,254,440</b>

Hartuesi

Financiere Luljeta Kopliku



Administratori

Ing Emiljan JANI





**PASQYRA E NDRYSHIMEVE NE KAPITAL**


Për periudhën 31 Dhjetor 2014 dhe 31 Dhjetor 2013  
Te gjitha balancat janë në LEKE

**REGJISTRI DETAR SHQIPTAR  
PASQYRAT FINANCIARE**

Nr	Struktura	Kapitali i rregjistruar	Primi i aksionit	Diferenca rivleresimi	Rezerva statutore dhe ligjore	Rezerva te lira	Fitimi i pashperndare	Totali
1	Pozicioni ne 01/01/2013	24,819,000	-	-	1,523,896	15,532,329	4,770,374	46,645,599
2	Efekti i ndryshimeve ne politikat kontabel	-	-	-	-	-	-	-
3	Pozicioni i rregulluar	24,819,000	-	-	1,523,896	15,532,329	4,770,374	46,645,599
4	Fitimi neto per periudhen kontabel	-	-	-	-	-	11,051,896	11,051,896
5	Dividentet e paguar	-	-	-	-	-	(2,385,187)	(2,385,187)
6	Kritja e rezervës së kapitalit	15,530,000	-	-	238,519	(15,530,000)	(238,519)	-
7	Kritja e rezervave të lira	-	-	-	-	2,146,668	(2,146,668)	-
8	Pozicioni ne 31/12/2013	40,349,000	-	-	1,762,415	2,148,997	11,051,896	55,312,308
9	Fitimi neto per periudhen kontabel	-	-	-	-	-	10,692,641	10,692,642
10	Dividentet e paguar	-	-	-	-	-	(6,631,138)	(6,631,138)
11	Kritja e rezervës së kapitalit	-	-	-	552,595	-	(552,595)	-
12	Kritja e rezervave të lira	-	-	-	-	3,868,163	(3,868,163)	-
13	Pozicioni ne 31/12/2014	40,349,000	-	-	2,315,009	6,017,160	10,692,641	59,373,812

Hartuesi

Financiere Luljeta Koplika



**Aktivitet Afatgjata Materiale me vlere fillestare 2014**

Nr	Emertimi	Sasia	Gjendje 2014-01-01	Shtesa	Pakesime	Gjendje 2014-12-31
1	Toka					0
2	Ndertime		4,630,394	0	0	4,630,394
3	Makineri,paisje		286,067	0	0	286,067
4	Mjete transporti		4,571,050			4,571,050
5	kompjuterike		2,021,267	308,300	-347,751	1,981,816
1	Zyre		2,560,437	0	-108,098	2,452,339
2						0
3						0
4						0
	<b>TOTALI</b>		<b>14,069,215</b>	<b>308,300</b>	<b>-455,849</b>	<b>13,921,666</b>

**Amortizimi A.A.Materiale 2014**

Nr	Emertimi	Sasia	Gjendje 2014-01-01	Shtesa	Pakesime	Gjendje 2014-12-31
1	Toka		0	0		0
2	Ndertime		3,368,882	63,076		3,431,958
3	Makineri,paisje,vegla		208,097	15,594		223,691
4	Mjete transporti		3,429,204	228,369		3,657,573
5	kompjuterike		1,133,219	248,344	-283,093	1,098,470
1	Zyre		1,574,102	197,267	-98,724	1,672,645
2						0
3						0
4						0
	<b>TOTALI</b>		<b>9,713,504</b>	<b>752,650</b>	<b>-381,817</b>	<b>10,084,337</b>

**Vlera Kontabel Neto e A.A.Materiale 2014**

Nr	Emertimi	Sasia	Gjendje 2014-01-01	Shtesa	Pakesime	Gjendje 2013-12-31
1	Toka		0		0	0
2	Ndertime		1,261,512	-63,076	0	1,198,436
3	Makineri,paisje,vegla		77,970	-15,594	0	62,376
4	Mjete transporti		1,141,846	-228,369	0	913,477
5	kompjuterike		888,049	59,956	-64,658	883,347
1	Zyre		986,335	-197,267	-9,374	779,694
2						0
3						0
4						0
	<b>TOTALI</b>		<b>4,355,712</b>	<b>-444,350</b>	<b>-74,032</b>	<b>3,837,330</b>

Administratori  
Emiljan JANI

## REGJISTRI DETAR SHQIPTAR SHA

31.12.2014

## GJENDJA DHE LEVIZJA E AAGJM

Llogaria	Toka, troje, ferre	Ndertesa	Ndertime dhe instalime te pergjithshme	Instalime teknike, makineri, paisje, vegla, instrumente	Mjete transporti	Mobilje e orendi	Paisje zyre e informatike	Totali
Nr								
Ne 1 Janar 2014	-	4,630,394	-	286,067	4,571,050	2,560,437	2,021,267	14,069,215
Shtesa	-	-	-	-	-	-	308,300	308,300
Paksim	-	-	-	-	-	108,098	347,751	455,849
Bilanci 31 Dhjetor 2014	-	4,630,394	-	286,067	4,571,050	2,452,339	1,981,816	13,921,666
Amortizim i akumuluar								
Ne 1 Janar 2014	-	3,368,882	-	208,097	3,429,204	1,574,102	1,133,219	9,713,504
I logarituar për vitin	63,076	-	-	15,594	228,369	197,267	248,344	752,650
Amortizimi I A.A.GJ te dala	-	-	-	-	-	98,724	283,093	381,817
Bilanci në Dhjetor 31,2014	-	3,431,958	-	223,691	3,657,573	1,672,645	1,098,470	10,084,337
Vlera neto e librit								
Ne Dhjetor 31, 2014	-	1,198,436	-	62,376	913,477	779,694	883,346	3,837,329
Ne Dhjetor 31, 2013	-	1,261,512	-	77,970	1,141,846	986,335	888,048	4,355,711



**AMORTIZIMI 2014**

Te trashëguara	63,076	15,594	228,369	197,267	222,012	726,318
<b>BLERJET</b>						
<b>KOSTO</b>						
02.04.2014	KOMPJUTER				57,900	
08.05.2014	Aparat celular				33,250	
18.12.2014	Printer HP 1536				26,000	
18.12.2014	Kompjuter hp GZ+ Monit				99,650	
02.04.2014	PRINTER cop 1				29,000	
02.04.2014	PRINTER Color cop2				42,000	
24.12.2014	Hard disk cop 3				20,500	
					<b>308,300</b>	
Amortizimi nga blerjet					-	
					9,650	
					4,849	
					-	
					4,833	
					7,000	
					-	
					<b>26,332</b>	
						26,332
						752,650

**TOTAL AMORTIZ per C+H**

DALJET	63,076	15,594	228,369	197,267	248,344	752,650
31.12.2014						
%						
2008	85.2%	139,657	24,343	164,000		
2010	75.6%	60,484	19,516	80,000		
2009	81.2%	64,964	15,036	80,000		
2010	75.6%	9,829	3,171	13,000		
2011	67.5%	2,812	1,355	4,167		
2009	81.3%	5,347	1,237	6,584		
2005	88.6%	14,027	1,806	15,833		
2007	88.8%	26,642	3,358	30,000		
2002	93%	58,055	4,210	62,265		
		<b>381,817</b>	<b>74,032</b>	<b>455,849</b>		<b>455,849</b>

Artikulli 1	Amortizimi	Vlera neto ne dalje	Vlera fillestare
681	752,650	74,032	281,093
			281,093
			98,724
			74,032

**Artikulli 2**

Artikulli 2	dalja
28181	283,093
28182	98,724
652	74,032
	28182

28181 197,267  
28182 248,344  
752,650

455,849

Subjekti: REGJISTRI DETAR SHQIPTAR SH.A

Inventari automjeteve ne pronesi te subjektit 2014

Nr.	Lloji automjetit	Kapaciteti	Targa	Vlera
1	<u>VOLKSWAGEN PASAT</u>	Autoveture	AA 441 AG	2,950,000
2	<u>MERCEDES BENZ</u>	Autoveture	DR 3504 B	1,621,050
3				
4				
5				
6				
7				
8				
9				
10				
11				
12				
13				
14				
15				
16				
17				
18				
19				
	Shuma			4,571,050

Administratori

Emiljan UANI )  


	Aktiviteti	Te ardhurat nga aktiviteti
1	Tregti	Tregti karburanti
2	Tregti	Tregti ushqimore,pije
3	Tregti	Tregti materiale ndertimi
4	Tregti	Tregti cigaresh
5	Tregti	Tregti artikuj industrial
6	Tregti	Farmaci
7	Tregti	Eksport mallrash
8	Tregti	Tregti te tjera
I	<b>Totali i te ardhurave nga tregtia</b>	<b>0</b>
9	Ndertim	Ndertim banese
10	Ndertim	Ndertim pune publike
11	Ndertim	Ndertime te tjera
II	<b>Totali i te ardhurave nga ndertimi</b>	<b>0</b>
12	Prodhim	Eksport, prodhime te ndryshme
13	Prodhim	Fason te cdo lloji
14	Prodhim	Prodhim materiale ndertimi
15	Prodhim	Prodhim ushqimore
16	Prodhim	Prodhim pije alkolike, etj
17	Prodhim	Prodhime energji
18	Prodhim	Prodhim hidrokarbure,
19	Prodhim	Prodhime te tjera
III	<b>Totali i te ardhurave nga prodhimi</b>	<b>0</b>
20	Transport	Transport mallrash
21	Transport	Transport malli nderkombetare
22	Transport	Transport udhetaresh
23	Transport	Transport udhetaresh nderkombetare
IV	<b>Totali i te ardhurave nga transporti</b>	<b>0</b>
24	Sherbimi	Sherbime financiare
25	Sherbimi	Siguracione
26	Sherbimi	Sherbime mjekesore
27	Sherbimi	Bar restorante
28	Sherbimi	Hoteleri
29	Sherbimi	Lojra Fati
30	Sherbimi	Veprimtari televizive
31	Sherbimi	Telekomunikacion
32	Sherbimi	Eksport sherbimish te ndryshme
33	Sherbimi	Profesione te lira-nga vendime gjykate
34	Sherbimi	Sherbime te tjera
V	<b>Totali i te ardhurave nga sherbimet</b>	<b>31,085,967</b>
	<b>TOALI (I+II+III+IV+V)</b>	<b>32,188,658</b>

Te punesuar mesatarisht per vitin 2014	Nr. I te punesuarve
Me page deri ne 20.000 leke	
Me page nga 20.001 deri ne 30.000 leke	
Me page nga 30.001 deri ne 66.500 leke	3
Me page nga 66.501 deri ne 87.700 leke	1
Me page me te larte se 87.700 leke	7
<b>Totali</b>	<b>11</b>

Shenim: Kjo pasqyre plotesohet edhe on-line.



**Shënime për pasqyrat financiare**  
**Për fundvitin 31 Dhjetor 2014 dhe 31 Dhjetor 2013**  
(Të gjitha balancat janë në LEKE)

---

## **1. TE DHENA MBI SHOQERINE**

“REGJISTRI DETAR SHQIPTAR” SHA është krijuar më 13/01/1999 dhe është rregjistruar në Gjykatën e Regjistrimit Tiranë me Nr. 20554,

Statusi juridik Shoqëri Anonime pa ofertë publike.

Kapitali aksionar **40 349 000** LEKE, e zotëruar 100 % nga shteti,

Selia e shoqërisë ndodhet në Sheshi Mujo Ulqinaku, Durres

Objekti i Veprimtarisë: Klasifikimi i mjeteve lundruese

Veprimtaria e shoqërisë rregullohet me:

Statutin e shoqërisë

Ligji nr. 9901, datë 14.04.2008 “Për tregtarët Shoqëritë Tregtare”,

Ligji Nr. 9228, datë 29.04.2004 “Për Kontabilitetin dhe Pasqyrat Financiare”, ndryshuar me Ligjin Nr. 9477, datë 09.02.2006,

Legjislacioni Fiskal,

Akte të tjera ligjore e nënligjore të shtetit Shqiptar.

Drejtimi realizohet nga:

Asambleja e Përgjithëshme

Administratori

Qarkullimi vjetor **31 086** mijë LEKE (afarizmi)

Nr. i punonjësve 11

## **2. PERMBLEDHJE E POLITIKAVE TE RENDESISHME TE KONTABILITETIT**

### **2.1 Baza e përgatitjes së PF,**

Kontabiliteti mbahet me sistem exeli mbi bazen e parimeve dhe metodave që përcaktohen nga Këshilli Kombëtar i Kontabilitetit.

Pasqyrat financiare janë përgatitur në përputhje me ligjin Nr. 9228 datë 29.04.2004 ‘Për Kontabilitetin dhe Pasqyrat Financiare’, i ndryshuar, si dhe të Standardeve Kontabël të shpallura nga Ministri i Financave me urdhërin nr.4292, datë 15.06.2006 në zbatim të këtij ligji. Ato janë përgatitur mbi bazën e të drejtave dhe detyrimeve të konstatuara. Sipas kësaj metode, efektet e transaksioneve dhe ngjarjeve të tjera njihen në pasqyrat financiare kur ato ndodhin dhe jo kur arkëtohen. Regjistrimet kontabël janë kryer në mbështetje të dokumentave justifikuese, të vlerësuara përsa i përket vlefshmërisë për t’u pranuar në kontabilitet. Pasqyrat janë përgatitur në LEKE shqiptare, monedha kombëtare e Republikës së Shqipërisë. Të gjitha transaksionet në monedha të tjera janë konvertuar në LEKE.



**Shënime për pasqyrat financiare**  
**Për fundvitin 31 Dhjetor 2014 dhe 31 Dhjetor 2013**  
(Të gjitha balancat janë në LEKE)

**2.2 Zbatimi Parimeve Kontabël,**

- 2.2.1 Parimi i kujdesit,** Pasqyrat financiare janë përgatitur në bazë të parimit të kujdesit.. Janë rregjistruar vetëm fitime që konsiderohen si të sigurta. Nuk u konstatuan mbivlerësime.
- 2.2.2 Parimi i vijimësisë së aktivitetit,** Llogaritë vjetore janë përgatitur sipas parimit të vijushmërisë.
- 2.2.3 Llogaritja e saktë dhe periudha përkatëse,** Të ardhurat dhe shpenzimet janë kontabilizuar në periudhën përkatëse raportuese.
- 2.2.4 Saktësia e çeljes,** Mbyllja e vitit 2013 është mbartur saktë në çelje të vitit 2014.
- 2.2.5 Moskompesimi i aktivitetit dhe detyrimeve, nëse nuk egziston një e drejte ligjore,** është zbatuar korrekt.
- 2.2.6 Informacion i besueshem dhe i plotë për të gjitha transaksionet apo ngjarjet e konsiderueshme.** Sistemi kontabël i përdorur e jep këtë siguri.
- 2.2.7 Krahasueshmëria,** Çdo post i bilancit dhe pasqyrës së rezultatit është paraqitur me shifra koresponduese.
- 2.2.8 Parimi i sinqeritetit,** Llogaritë janë transparente dhe të kuptueshme, me përshkrim të plotë, të qartë dhe të ndershëm të gjëndjes së shoqërisë.

**2.3 Metodot e vlerësimit,** Vlerësim dhe standart i njëjtë nga një periudhë në tjetrën.

**2.3.1 Aktivitetet e qendrueshme,** Në hyrje vlerësohen me koston historike (koston e marjes)

Aktivitetet amortizohen me norma fikale. Janë përdorur këto norma amortizimi:

<b>Aktivi</b>	<b>Normat e amortizimit te perdorura</b>
Ndërtesa	5% e vlerës së mbetur
Makineri e Paisje	20% e vleres se mbetur
Mjete transporti	20% e vleres se mbetur
Mobilje	20% e vleres se mbetur
Kompjutera dhe programe	25% e vleres se mbetur

**2.3.2 Gjëndje Inventari,** Në hyrje janë vlerësuar me kosto

**2.3.3 Kërkesat për Arkëtim,** janë vlerësuar me koston e amortizuar në datën e bilancit.

**2.3.4 Detyrimet e tjera,** janë kontabilizuar me vlerën e amortizuar në datën e bilancit.

**2.3.5 Gjëndjet në valutë të huaj,** Asetet jo monetare, vlerësohen me kursin e shkëmbimit në datën e transaksionit; Asetet monetare në valute vlerësohen me kursin zyrtar të publikuar nga Banka e Shqipërisë; Diferencat e kursit fitimet/(humbjet) kontabilizohen sipas përcaktimeve në kontabilitet,

**Shënime për pasqyrat financiare**  
**Për fundvitin 31 Dhjetor 2014 dhe 31 Dhjetor 2013**  
(Të gjitha balancat janë në LEKE)

Kurset e këmbimit të përdorura për këmbimin e valutës në LEKE janë:

Monedha	31.12.2014	31.12.2013	31.12. 2012
	LEKE/valute	LEKE/valute	LEKE/valute
USD	Shoqëria nuk ka valute të huaj	Shoqëria nuk ka valute të huaj	Shoqëria nuk ka valute të huaj
EUR			

**3. ANALIZA E POSTEVE TE BILANCIT**

**3.1 AKTIVET AFATSHKURTER**

**3.1.1 Aktive monetare**

Llogaria	31/12/2014	31/12/2013
Banka	27,045,867,	20,254,440
	<b>27,045,867</b>	<b>20,254,440</b>

**3.1.1.1 Gjëndjet e aktiveve monetare në banka**

Llogaria	LEKE	SUSD	LEKE	€EURO	LEKE	Total/LEKE
BKT	21,777,991	-	-	-	-	21,777,991
Credins	5,267,876	-	-	-	-	5,267,876
<b>Total 2014</b>	<b>27,045,867</b>					<b>27,045,867</b>
BKT	16,831,030	-	-	-	-	16,831,030
Credins	3,423,410,	-	-	-	-	3,423,410,
<b>Total - 2013</b>	<b>20,254,440</b>					<b>20,254,440</b>

Gjendja e bankave është konfirmuar me konfermat bankare që janë të rakorduara me ditarin dhe bilancin.

**3.1.2 Aktive të tjera financiare afatshkurtëra**

Llogaria	31/12/2014	31/12/2013
Klientë për mallra, produkte e shërbime	1,983,646	3,652,330
Provizione zhvlerësimi për klientët	(264,480)	(265,480)
Kërkesa ndaj punonjësve	0	0
Tatim mbi fitimin	0	1,078,403
Kërkesa të tjera	41,000	• 41,000
<b>Aktive të tjera financiare totale</b>	<b>1,760,166</b>	<b>4,506,253</b>

Për kërkesat me vështirësi arkëtimi është krijuar provizion me vlerë 264 480.

Shënime për pasqyrat financiare  
Për fundvitin 31 Dhjetor 2014 dhe 31 Dhjetor 2013  
(Të gjitha balancat janë në LEKE)

**3.1.3 Inventari**

Llogaria	31/12/2014	31/12/2013
Inventari i imët	384,914	381,906
Zhvlerësim inventari	(192,457)	(190,953)
<b>Gjëndja totale e inventarit</b>	<b>192,457</b>	<b>190,953</b>

**3.1.4 Kërkesa të tjera afatgjata (Depozita)**

Llogaria	31/12/2014	31/12/2013
Depozita	27,935,981	26,861,520
<b>Total</b>	<b>27,935,981</b>	<b>26,861,520</b>

**AKTIVE AFATGJATA**

**3.1.4 Aktive afatgjata materiale**

Llogaria	31/12/2014	31/12/2013
Ndërtesa	1,198,436	1,261,512
Makineri dhe paisje	62,376	77,970
Mjete Transporti	913,477	1,141,846
Mobilje orendi	779,694	986,335
P. zyre informatikë	883,346	888,048
<b>Total</b>	<b>3,837,329</b>	<b>4,355,711</b>

**3.1.4.1 Gjendja dhe levizja e aktiveve të qëndrueshme dhe amortizimit**

**“REGJISTRI DETAR SHQIPTAR” SHA  
PASQYRAT FINANCIARE**

**Shënime për pasqyrat financiare**  
**Për fundvitin 31 Dhjetor 2014 dhe 31 Dhjetor 2013**  
(Të gjitha balancat janë në LEKE)

**3.1.4.1 Gjendja dhe levizja e aktiveve të qëndrueshme dhe amortizimit**

Përshkrimi	Troje	Ndërtime	Inst. Mak. pajsje	Mjete trasporti	Mobilje e orendi	Pajsje zyre e Inform.	Totali
<b>Kosto</b>							
Ne 1 Janar 2014	-	4,630,394	286,067	4,571,050	2,560,437	2,021,267	14,069,215
Shtesa (blerje)	-	-	-	-	-	308,300	308,300
Paksime	-	-	-	-	108,098	347,751	455,849
<b>Bilanci 31/12/2014</b>	-	4,630,394	286,067	4,571,050	2,452,339	1,981,816	13,921,666
<b>Amortizimi</b>							
Ne 1 Janar 2014	-	3,368,882	208,097	3,429,204	1,584,102	1,133,219	9,713,504
Llogaritur për vitin 2014	-	63,076	15,594	228,369	197,267	248,344	752,650
Amortizimi i AAGJM të dala	-	-	-	-	98,724	283,093	381,817
<b>Bilanci 31/12/2014</b>	-	3,431,958	223,691	3,657,573	1,672,645	1,098,470	10,084,337
<b>Vlera neto e librit</b>							
Ne 31 Dhjetor 2014	-	1,198,436	62,376	913,477	779,694	883,346	3,837,329
Ne 31 Dhjetor 2013	-	1,198,436	62,970	1,141,846	986,335	888,048	4,355,711

**3.2 DETYRIMET AFATSHKURTER**

**3.2.1 Huat dhe parapagimet**

Llogaria	31/12/2014	31/12/2013
Sigurime shoqërore dhe shëndetësore	289,698	246,466
TAP	104,765	103,327
TVSH	425,774	439,162
Hua të tjera	67,984	67,615
<b>Hua dhe parapagime totale</b>	<b>888,221</b>	<b>856,570</b>

**“REGJISTRI DETAR SHQIPTAR” SHA  
PASQYRAT FINANCIARE**

**Shënime për pasqyrat financiare**  
**Për fundvitin 31 Dhjetor 2014dhe 31 Dhjetor 2013**  
(Të gjitha balancat janë në LEKE)

**3.3 KAPITALI**

<b>Llogaria</b>	<b>31/12/2014</b>	<b>31/12/2013</b>
Kapital i paguar	40,349,000	40,349,000
Rezervë rivlerësimi	0	0
Rezerva ligjore	2,315,009	1,762,414
Rezerva të tjera	6,017,160	2,148,997
Fitimi i pashpërndarë	10,692,462	11,051,896
<b>Totali</b>	<b>59,373,811</b>	<b>55,312,307</b>

**3.3.1 Gjendja dhe ndryshimi i kapitalit,**

<b>Nr</b>	<b>Struktura</b>	<b>Kapitali i regjistruar</b>	<b>Diferenca rivlerësimi</b>	<b>Rezerva ligjore</b>	<b>Rezerva te lira</b>	<b>Fitimi i pashpërndare</b>	<b>Totali</b>
1	<b>Pozicioni ne 01/01/2013</b>	<b>24,819,000</b>	<b>0</b>	<b>1,523,896</b>	<b>15,532,329</b>	<b>4,770,374</b>	<b>46,645,598</b>
2	Efekti i ndryshimeve ne politikat kontabel	-	-	-	-	-	-
3	<b>Pozicioni i rregulluar</b>	<b>24,819,000</b>	<b>0</b>	<b>1,523,896</b>	<b>15,532,329</b>	<b>4,770,374</b>	<b>446,645,598</b>
4	Fitimi neto per periudhen kontabel	-	-	-	-	11,051,896	11,051,896
5	Dividendw tw paguar	-	-	-	-	(2,385,187)	(2,385,187)
6	Rritja e rezerves se kapitalit Shpërndarja e fitimit te	-	-	238,519	15,530,000	(238,519)	-
7	pashpërndare	-	0	-	2,146,668	(2,146,668)	-
8	<b>Pozicioni ne 31/12/2013</b>	<b>40,349,000</b>	<b>0</b>	<b>1,762,414</b>	<b>2,148,997</b>	<b>11,051,896</b>	<b>55,312,307</b>
9	Fitimi neto per periudhen kontabel	-	-	-	-	10,692,642	10,692,642
10	Dividendw tw paguar	-	-	-	-	(6,631,138)	(6,631,138)
11	Rritja e rezerves se kapitalit Shpërndarja e fitimit te	-	-	552,595	0	(552,595)	-
12	pashpërndare	-	-	-	3,868,163	(3,868,163)	-
13	<b>Pozicioni ne 30/12/2014</b>	<b>40,349,000</b>	<b>0</b>	<b>2,315,009</b>	<b>6,017,160</b>	<b>10,692,642</b>	<b>59,373,811</b>

**Shënime për pasqyrat financiare**  
**Për fundvitin 31 Dhjetor 2014dhe 31 Dhjetor 2013**  
(Të gjitha balancat janë në LEKE)

**4. PASQYRA E TE ARDHURAVE DHE SHPENZIMEVE (PASH)**

Paraqitja e PASH është bërë duke i klasifikuar sipas natyrës.

**4.1 TE ARDHURAT**

**4.1.1 Shitjet neto**

Llogaria	31/12/2014	31/12/2013
Të ardhura nga shitja e shërbimeve	31,085,967	28,922,298
<b>Te ardhura nga veprim. e shfry. totale</b>	<b>31,085,967</b>	<b>28,922,298</b>

**4.1.2 Të ardhura financiare neto**

Llogaria	31/12/2013	31/12/2013
Te ardhura nga interesat bankare	1,102,691,	1,858,486
(Humbje) nga kursi i këmbimit		0
Te ardhura nga penalitete e gjoba te arketuara		
<b>Të ardhura financiare neto totale</b>	<b>1,858,486</b>	<b>1,858,486</b>

**4.2 SHPENZIMET**

**4.2.1 Materialet e konsumuara**

Llogaria	31/12/2014	31/12/2013
Blerje/Shpenzime te materialeve	1,307,379	1,007,683
<b>Totali</b>	<b>1,307,379</b>	<b>1,007,683</b>

Shënime për pasqyrat financiare  
Për fundvitin 31 Dhjetor 2014 dhe 31 Dhjetor 2013  
(Të gjitha balancat janë në LEKE)

**4.2.2 Kosto e punës**

Llogaria	31/12/2014	31/12/2013
Pagat e personelit	11,720,000	11,571,264
Shpenzimet për sigurime shoq. e shëndet	1,938,642	1,740,725
Pagesa të tjera ( shpërblime)	961,360	965,000
Pagesa të tjera (honorare)		
<b>Totali</b>	<b>14,620,002</b>	<b>14,276,989</b>

**4.2.3 Amortizimet dhe zhvlerësimet**

Llogaria	31/12/2014	31/12/2013
Amortizimi i AAGJM	752,650	894,813
Zhvlerësimi i AAGJM	74,032,	14,964
Zhvlerësimi i klientëve (Provigjon)		
Zhvlerësim i Inventarit të imët	10,746	3,500
<b>Shpenzime amor. dhe zhvlerësimi total</b>	<b>837,428</b>	<b>913,277</b>

**4.2.4 Shpenzime të tjera nga veprimtaritë e shfrytëzimit**

Llogaria	31/12/2014	31/12/2013
Shpenzime për blerje uji, energji	222,112	242,900
Shpenzime për personel nga jashtë	320,000	170,000
Shpenzime për këshillin mbikqyrës	1,005,748	819,264
Shpenzime për dieta	465,400	358,800
Shpenzime për telekomunikacion	263,552	367,640
Shpenzime për riparime e mirmbajtje	450,799	251,274
Shpenzime për shërbime bankare	7,500	8,566
Shpenzime për tatime e taksa	39,066	45,800
Shpenzime për gjoba e penalitete	30,000	15,000
Shpenzime avokatie+permbarimor	0	0
Shpenzime të tjera +sig primi	34,800	22,040
<b>Shpenzime të tjera totale</b>	<b>2,838,977</b>	<b>2,301,284</b>

**“REGJISTRI DETAR SHQIPTAR” SHA  
PASQYRAT FINANCIARE**

**Shënime për pasqyrat financiare**  
**Për fundvitin 31 Dhjetor 2014 dhe 31 Dhjetor 2013**  
(Të gjitha balancat janë në LEKE)

**5. Rezultati tatimor**

<b>Rezultati tatimor</b>	<b>31/12/2014</b>	<b>31/12/2013</b>
Fitim/(humbja) para tatimit	12,584,873	12,281,551
Shpenzime të pazbritshme:		
<i>Gjoha e penalitete</i>	30,000-	15,000-
<i>Të tjera</i>	-	-
Fitimi tatimor	12,614,873	12,296,551
Humbje e mbartur	-	-
Fitimi i tatueshem	12,614,873	12,296,551
Tatim / fitimin	1,892,231	1,229,655
<b>Fitimi pas tatimit</b>	<b>10,692,642</b>	<b>11,051,896</b>

**6. Ngjarje mbas datës së bilancit**

Deri datën e bilancit nuk ka ndodhur ndonjë ngjarje që ndikon në pasqyrat financiare 2014. Pas datës së bilancit nuk kanë ndodhur ngjarje për t.u shënuar në shënimet shpjeguese.

**Data 27/03/2014**

\_\_\_\_\_  
**Luljeta KOPLIKU**  
**Financier**



  
**Emiljan JANI**  
**Drejtor i Përgjithshëm**