

Njesia Raportuese : * UJSJELLES SHA *HAS
Numri Unik(NIPT):J66702907H
Adresa:KRUME HAS

PASQYRAT FINANCIARE INDIVIDUALE

(Ne zbatim te Standartit Kombetar te Kontabilitetit Nr.2 dhe
Ligjit Nr. 9228 Date 29.04.2004 **Per Kontabilitetin dhe Pasqyrat Financiare**)

Veprimtaria Kryesore

Shitje uji te piishem.

Periudha Kontabel :

01 Janar 2016 deri me 31.Dhjetor 2016

Monedha e Paraqitjes:

Lek.

Shkalla e Rrumbullakimit:

0,0 lek




Pasqyra e Pozicionit Financiar (Balanci)

Aktivitet	31.12.2016	31.12.2015	Ndryshimi +/-
Aktivitet Afatshkurtera			
Mjelet Monetare	420,088.87	383,285.22	36,803.65
1 Banka	420,088.87	383,285.22	36,803.65
2 Arka			-
Investime:	-	-	-
1 Në tituj pronësie të njëjësive ekonomike brenda grupit	-	-	-
2 Aksionet e veta	-	-	-
3 Te tjera financiare.	-	-	-
Të drejta të arkëtueshme :	34,932,378.20	32,820,824.00	2,111,554.20
1 Nga aktiviteti i shfrytëzimit	32,773,417.20	30,464,787.00	2,308,630.20
2 Nga njësitë ekonomike brenda grupit	-	-	-
3 Nga njësitë ekonomike ku ka interesa pjesëmarrëse	-	-	-
4 Të tjera	2,158,961.00	2,356,037.00	(197,076.00)
5 Kapital i nënshkruar i papaguar	-	-	-
Inventarët:	194,252.00	189,552.00	4,700.00
1 Lëndë e parë dhe materiale të konsumueshme	194,252.00	189,552.00	4,700.00
2 Prodhime në proces dhe gjysëmprodunkte	-	-	-
3 Produkte të gatshme	-	-	-
4 Mallra	-	-	-
5 Aktive Biologjike (Gjë e gjallë në rritje e majmëri)	-	-	-
6 AAGJM të mbajtura për shitje	-	-	-
7 Parapagime për inventar	-	-	-
Shpenzime të shtyra			
Të arkëtueshme nga të ardhurat e konstatuara	-	-	-
Aktive totale Afatshkurtera	35,546,719.07	33,393,661.22	2,153,057.85
Aktive afatgjata			
Aktive financiare	-	-	-
1 Tituj pronësie në njësitë ekonomike brenda grupit	-	-	-
2 Tituj të huadhënies në njësitë ekonomike brenda grupit	-	-	-
3 Tituj pronësie në njësitë ekonomike ku ka interesa pjesëmarrëse	-	-	-
4 Tituj të huadhënies në njësitë ekonomike ku ka interesa pjesëmarrëse	-	-	-
5 Tituj të tjerë të mbajtur si aktive afatgjata	-	-	-
6 Tituj të tjerë të huadhënies	-	-	-
Aktive materiale:	56,490,220.00	59,380,846.00	(2,890,626.00)
1 Toka dhe ndërtesa	56,490,220.00	59,380,846.00	(2,890,626.00)
2 Impiante dhe makineri	-	-	-
3 Te tjera instalime dhe pajisje	-	-	-
4 Parapagime për aktive materiale dhe në proces	-	-	-
Aktive Biologjike			
Aktive jo materiale:	-	-	-
1 Koncesione, patenta, licenca, marka tregtare, të drejta dhe aktive të ngjashme	-	-	-
2 Emri i Mirë	-	-	-
3 Parapagime per AAJM	-	-	-
Aktive talmore te shlyra			
Aktive totale afatgjata	56,490,220.00	59,380,846.00	(2,890,626.00)
AKTIVE TOTALE	92,036,939.07	92,774,507.22	(737,568.15)

Kontabilisti I Shoqerise

Gezim Cahani



Perfaqesuesi Ligjor

Isa Hoxha




Pasqyra e Pozicionit Financiar (Balanci)

DETYRIMET DHE KAPITALI	31.12.2016	31.12.2015	Ndryshimi +/-
Detyrimet Afatshkurtera:	79,446,431.93	68,618,223.87	10,828,208.06
1 Titujt e huamarrjes	-	-	-
2 Detyrime ndaj institucioneve të kredisë	-	-	-
3 Arkëtime në avancë për porosi	-	-	-
4 Të pagueshme për aktivitetin e shfrytëzimit	22,930,185.37	10,000,750.33	12,929,435.04
5 Dëftesa të pagueshme	-	-	-
6 Të pagueshme ndaj njësive ekonomike brenda grupit	-	-	-
7 Të pagueshme ndaj njësive ekonomike ku ka interesa pjesëmarrëse	-	-	-
8 Të pagueshme ndaj punonjësve dhe sigurimeve shoqërore/shëndetsore	20,451,485.00	36,190,891.00	(15,739,406.00)
9 Të pagueshme për detyrimet tatimore	2,308,237.00	-	2,308,237.00
10 Të tjera të pagueshme	33,756,524.56	22,426,582.54	11,329,942.02
Të pagueshme për shpenzime të konstatuara	-	-	-
Të ardhura të shtyra	-	-	-
Provizione	-	-	-
Totali i Detyrimeve afatshkurtra	79,446,431.93	68,618,223.87	10,828,208.06
Detyrime afatgjata:	-	-	-
1 Titujt e huamarrjes	-	-	-
2 Detyrime ndaj institucioneve të kredisë	-	-	-
3 Arkëtime në avancë për porosi	-	-	-
4 Të pagueshme për aktivitetin e shfrytëzimit	-	-	-
5 Dëftesa të pagueshme	-	-	-
6 Të pagueshme ndaj njësive ekonomike brenda grupit	-	-	-
7 Të pagueshme ndaj njësive ekonomike ku ka interesa pjesëmarrëse	-	-	-
8 Të tjera të pagueshme	-	-	-
Të pagueshme për shpenzime të konstatuara	-	-	-
Të ardhura të shtyra	24,701,656.00	24,941,656.00	(240,000.00)
Provizione:	1,032,548.00	1,032,548.00	-
1 Provizione për pensionet	-	-	-
2 Provizione të tjera	1,032,548.00	1,032,548.00	-
Detyrime tatimore të shtyra	-	-	-
Totali i Detyrimeve afatgjata	25,734,204.00	25,974,204.00	(240,000.00)
Detyrime totale	105,180,635.93	94,592,427.87	10,588,208.06
Kapitali dhe Rezervat			
Kapitali i Nënshkruar	77,334,000.00	77,334,000.00	-
Primi i lidhur me kapitalin	-	-	-
Rezerva rivlerësimi	-	-	-
Rezerva të tjera	10,606,179.00	10,606,179.00	-
1 Rezerva ligjore	62,000.00	62,000.00	-
2 Rezerva statutoe	-	-	-
3 Rezerva të tjera	10,544,179.00	10,544,179.00	-
Fitim i pashpërndarë	(89,758,099.65)	(77,706,997.00)	(12,051,102.65)
Fitim / Humbja e Vitit	(11,325,776.21)	(12,051,102.65)	725,326.44
Totali i Kapitalit	(13,143,696.86)	(1,817,920.65)	(11,325,776.21)
TOTALI I DETYRIMEVE DHE KAPITALIT	92,036,939.07	92,774,507.22	737,568.15


Kontabilisti I Shoqerise

Gezim Cahani




Perfaqesuesi Ligjor

Isa Hoxha



Pasqyra e Performancës
 (Pasqyra e të ardhurave dhe shpenzimeve)

Formati 1 – Shpenzimet e shfrytëzimit të klasifikuara sipas natyrës

Pershkrimi		31.12.2016	31.12.2015	Ndryshimi +/-
Të ardhura nga aktiviteti i shfrytëzimit		6,905,065.0	6,025,095.0	879,970.0
Ndryshimi në inventarin e P.G dhe P.P		-	-	-
Puna e kryer nga njësia ekonomike dhe e kapitalizuar		-	-	-
Të ardhura të tjera të shfrytëzimit		10,207,557.0	11,307,615.4	(1,100,058.4)
Totali Ardhurave nga veprimtaria		17,112,622.0	17,332,710.4	(220,088.4)
Lënda e parë dhe materiale të konsumueshme		(13,347,954.21)	(10,196,262.0)	(3,151,692.2)
1	Lënda e parë dhe materiale të konsumueshme	(12,971,575.04)	(9,439,762.0)	(3,531,813.0)
2	Të tjera shpenzime	(376,379.17)	(756,500.0)	380,120.8
Shpenzime të personelit		(12,199,818.0)	(13,989,996.0)	1,790,178.0
1	Paga dhe shpërblime	(10,454,000.0)	(10,458,144.0)	4,144.0
2	Shpenzime të sigurimeve shoqërore/shëndetsore (paraqitur veçmas nga s	(1,745,818.0)	(3,531,852.0)	1,786,034.0
Zhvlerësimi i aktiveve afatgjata materiale		-	-	-
Shpenzime konsumi dhe amortizimi		(2,890,626.0)	(5,197,555.0)	2,306,929.0
Shpenzime të tjera shfrytëzimi		-	-	-
Totali i shpenzimeve		(28,438,398.2)	(29,383,813.0)	945,414.8
		(11,325,776.2)	(12,051,102.6)	725,326.4
Të ardhura të tjera		-	-	-
1	Të ardhura nga njësitë ekonomike ku ka interesa pjesëmarrëse.	-	-	-
2	Të ardhura nga investimet dhe huatë e tjera pjesë e aktiveve afatgjata.	-	-	-
3	Interesa të arkëtueshëm dhe të ardhura të tjera të ngjashme.	-	-	-
Zhvlerësimi i aktiveve financiare dhe investimeve financiare të mbajtura si aktive afatshkurtra		-	-	-
Shpenzime financiare		-	-	-
1	Shpenzime interesi dhe shpenzime të ngjashme (paraqitur veçmas	-	-	-
2	Shpenzime të tjera financiare	-	-	-
Pjesa e fitimit/humbjes nga pjesëmarrjet mbartje fitim-humbje nga viti i kaluar		-	-	-
Fitimi/Humbja para tatimit		(11,325,776.2)	(12,051,102.6)	725,326.4
Shpenzimi i tatimit mbi fitimin		-	-	-
1	Shpenzimi aktual i tatimit mbi fitimin	-	-	-
2	Shpenzimi i tatim fitimit të shtyrë	-	-	-
3	Pjesa e tatim fitimit të pjesëmarrjeve	-	-	-
Fitimi/Humbja e vitit		(11,325,776.2)	(12,051,102.6)	725,326.4
Fitimi/Humbja për:				
Pronarët e njësisë ekonomike mëmë				
Interesat jo-kontrolluese				

Norma e Fitimit.

-66.18%

-69.53%

Kontabilisti I Shoqërise

Perfaqësuesi Ligjor

Gezim Cahani

Isa Hoxha





Njesia Raportuese : * UJSJELLES SHA *HAS
 Numri Unik(NIPT):J66702907H

Pasqyra e Ndryshimeve në Kapitalin Neto

Pershkrimi	Kapitali i Nënshkruar	Primi i lidhur me kapitalin	Rezerva rivlerësimi	Rezerva ligjore	Rezerva statutore	Rezerva te tjera	Fitim i pashpërndarë	Fitim / Humbja e Vitit	Totali
pozicioni Financiar me 31/12/ 2013									
<i>Efektë i ndrysh ne P.Kontabel</i>		0.0	0.0	0.0	0.0		0.0	0.0	0.0
pozicioni Financiar I rideklaruar me 01/01/ 2014									
Të ardhura totale gjithëpërfshirëse për vitin:	0.0	0.0	0.0	0.0	0.0	0.0	0.0	(12,051,102.6)	(12,051,102.6)
<i>Fitim / Humbja e vitit</i>								0.0	0.0
<i>Të ardhura të ljeragjithëpërfshirëse:</i>			0.0			0.0	0.0	0.0	0.0
Totali i të ardhuragjithëpërfshirëse për vitin:									
Transaksionet me pronarët e njësish ekonomike të njohura direkt në kapital:									
<i>Emetimi i kapitalit të nënshkruar</i>	0.0	0.0					0.0	0.0	0.0
<i>Dividendë të paguar</i>									
Totali i transaksioneve me pronarët e njësish ekonomike									
pozicioni Financiar me 31/12/ 2014	77,334,000.0	0.0	0.0	62,000.0	0.0	10,544,179.0	(77,706,997.0)	(12,051,102.7)	(1,817,920.7)
<i>Efektë I ndrysh ne P.Kontabel</i>									
pozicioni Financiar I rideklaruar me 01/01/ 2015									
Të ardhura totale gjithëpërfshirëse për vitin:	77,334,000.0	0.0	0.0	62,000.0	0.0	10,544,179.0	(77,706,997.0)	(12,051,102.7)	(1,817,920.7)
<i>Fitim / Humbja e vitit</i>						(12,051,102.7)		725,326.4	(11,325,776.2)
<i>Të ardhura të ljeragjithëpërfshirëse:</i>									
Totali i të ardhuragjithëpërfshirëse për vitin:									
Transaksionet me pronarët e njësish ekonomike të njohura direkt në kapital:									
<i>Emetimi i kapitalit të nënshkruar</i>	0.0	0.0		0.0		0.0	0.0	0.0	0.0
<i>Dividendë të paguar</i>									
Totali i transaksioneve me pronarët e njësish ekonomike			0.0				0.0	0.0	0.0
pozicioni Financiar me 31/12/ 2015	77,334,000.0	0.0	0.0	62,000.0	0.0	10,544,179.0	(89,758,099.7)	(11,325,776.2)	(13,143,696.9)


Kontabilisti I Shoqërise

Gezim Cahani




Perfaqesuesi Ligjor

Isa Hoxha




Pasqyra e Fluksit të Mjeteve Monetare

	Metoda indirekte		Metoda direkte	
	31.12.2016	31.12.2015	31.12.2016	31.12.2015
Fluksi i Mjeteve Monetare nga(përdorur në) aktivitetin e shfrytëzimit				
Fillim / Humbja e viti	(11,325,776.21)	(12,051,102.60)		
Rregullimet për shpenzimet jomonetare:	2,890,626.00	5,197,555.00		
Shpenzimet financiare jomonetare	-	-		
Shpenzimet për taktimin mbi fillimin jomonetar	-	-		
Shpenzime konsumimi dhe amortizimi	2,890,626.00	5,197,555.00		
Zhvlerësimi i aktivëve atafajgata materiale	-	-		
Fluksi i mjeteve monetare i përshtirë në aktivitetet investuese:				
Fillim nga shija e aktivëve atafajgata materiale	8,471,953.86	9,436,954.00		
Ndryshimet në aktivet dhe detyrimet e shfrytëzimit:				
Të arkëtuara nga të drejtat e arkëtueshme			18,423,592.20	
Rënie/(ritje) në të drejtat e arkëtueshme dhe të tjera	(2,111,554.20)			
Rënie/(ritje) në inventarë	(4,701.00)		18,386,788.55	
Të paguara për detyrimet e pagueshme dhe detyrimet ndaj punonjëseve	26,327,615.06	9,436,954.00	(22,101,352.00)	
Pagosa të tjera	(15,739,406.00)			
Interes i paguar				
Tatim fitimi i paguar	36,803.65	2,583,406.40		
Mjete monetare neto nga(përdorur në) aktivitetin e shfrytëzimit				
Fluksi i Mjeteve Monetare nga(përdorur në) aktivitetin e investimit:				
Para neto të përdorura për blerjen e filialeve	-	-		
Para neto të arkëtuara nga shija e filialeve	-	-		
Pagosa për blerjen e aktivëve atafajgata materiale	-	-		
Arkëtime nga shija e aktivëve atafajgata materiale	-	-		
Pagosa për blerjen e investimeve të tjera	-	-		
Arkëtime nga shija e investimeve të tjera	-	-		
Dividentë të arkëtuar	-	-		
Mjete monetare neto nga(përdorur në) aktivitetin e investimit				
Fluksi i Mjeteve Monetare nga(përdorur në) aktivitetin e financimit:				
Arkëtime nga emetimi i kapitalit	-	-		
Arkëtime nga emetimi i aksioneve të përdorura si kolateral.	-	-		
Hua të arkëtuara.	-	-		
Pagosa e kostove të transaksionit që lidhen me kreditë dhe huatë.	-	-		
Riblerje e aksioneve të veta.	-	-		
Pagosa e aksioneve të përdorura si kolateral.	-	-		
Pagosa e huave.	-	-		
Pagosa e detyrimeve të qirasë financiare.	-	-		
Interes i paguar.	-	-		
Dividentë të paguar.	-	-		
Mjete monetare neto nga(përdorur në) aktivitetin e financimit				
Rritje/(rënie) neto në mjete monetare dhe ekuivalentë të mjeteve monetare	36,803.65	2,583,406.40	(22,101,352.00)	
Mjete monetare dhe ekuivalentë të mjeteve monetare më 1 janar	383,285.22	93,509.00	383,285.22	93,509.00
Efektë i luhatjeve të kursit të këmbimit të mjeteve monetare				
Mjete monetare dhe ekuivalentë të mjeteve monetare më 31 dhjetor	420,088.87	17,479.00	420,088.87	17,479.00



Kontabilisti i Shoqërisë
 Gezim Cahani

Përfaqësuesi Ligjor
 Isa Hoxha

36,803.65

TE TJERA SHENIMET

Mjete monetare

	<u>31 Dhjetor 2016</u>	<u>31 Dhjetor 2015</u>	<u>Ndryshimi +/-</u>
Banka	420,088.9	383,285.2	36,803.7
Arka	-	-	-
Vlera arke (Pulle Akcize)	-	-	-
Totali	420,088.9	383,285.2	36,803.7

Investime:

	<u>31 Dhjetor 2016</u>	<u>31 Dhjetor 2015</u>	<u>Ndryshimi +/-</u>
Në tituj pronësie të njësisve ekonomike brenda grupit	-	-	-
Aksionet e veta	-	-	-
Te tjera financiare	-	-	-
Totali	-	-	-

Të drejta të arkëtueshme :

	<u>31 Dhjetor 2016</u>	<u>31 Dhjetor 2015</u>	<u>Ndryshimi +/-</u>
Nga aktiviteti i shfrytëzimit	32,773,417.2	30,464,787.0	2,308,630.2
Nga njësitë ekonomike brenda grupit	-	-	-
Nga njësitë ekonomike ku ka interesa pjesëmarrëse	-	-	-
Të tjera	2,158,961.0	2,356,037.0	(197,076.0)
Kapital i nënshkruar i papaguar	-	-	-
Totali	34,932,378.2	32,820,824.0	2,111,554.2

inventaret

	<u>31 Dhjetor 2016</u>	<u>31 Dhjetor 2015</u>	<u>Ndryshimi +/-</u>
Lëndë e parë dhe materiale të konsumueshme	194,252.0	189,552.0	4,700.0
Mallra	-	-	-
Parapagime për inventar	-	-	-
Totali	194,252.0	189,552.0	4,700.0

Aktive financiare

	<u>31 Dhjetor 2016</u>	<u>31 Dhjetor 2015</u>	<u>Ndryshimi +/-</u>
Tituj pronësie në njësitë ekonomike brenda grupit	-	-	-
Tituj të huadhënies në njësitë ekonomike brenda grupit	-	-	-
Tituj pronësie në njësitë ekonomike ku ka interesa pjesë	-	-	-
Tituj të huadhënies në njësitë ekonomike ku ka IP	-	-	-
Tituj të tjerë të mbajtur si aktive afatgjata	-	-	-
Tituj të tjerë të huadhënies	-	-	-
Totali	-	-	-

Aktive materiale:

	<u>31 Dhjetor 2016</u>	<u>31 Dhjetor 2015</u>	<u>Ndryshimi +/-</u>
Toka dhe ndërtesa	56,490,220.0	59,380,846.0	(2,890,626.0)
Impiante dhe makineri	-	-	-
Te tjera instalime dhe pajisje	-	-	-
Parapagime për aktive materiale dhe në proces	-	-	-
Totali	56,490,220.0	59,380,846.0	(2,890,626.0)

[Signature]



[Signature]

Aktive jo materiale:

	<u>31 Dhjetor 2016</u>	<u>31 Dhjetor 2015</u>	<u>Ndryshimi +/-</u>
Koncesione, patenta, licenca, marka tregtare, të drejta c	-	-	-
Emri i Mirë	-	-	-
Parapagime per AAJM	-	-	-
Totali	-	-	-

Detyrimet Afatshkurtera:

	<u>31 Dhjetor 2016</u>	<u>31 Dhjetor 2015</u>	<u>Ndryshimi +/-</u>
Arkëtime në avancë për porosi	-	-	-
Të pagueshme për aktivitetin e shfrytëzimit	22,930,185.4	10,000,750.3	12,929,435.0
Dëftesa të pagueshme	-	-	-
Të pagueshme ndaj njësisve ekonomike brenda grupit	-	-	-
Të pagueshme ndaj njësisve ekonomike ku ka IP.	-	-	-
Të pagueshme ndaj punonjësve dhe SSHSH.	20,451,485.0	36,190,891.0	(15,739,406.0)
Të pagueshme për detyrimet tatimore	2,308,237.0	-	2,308,237.0
Të tjera të pagueshme	33,756,524.6	22,426,582.5	11,329,942.0
Totali	79,446,431.9	68,618,223.9	10,828,208.1

Detyrime afatgjata:

	<u>31 Dhjetor 2016</u>	<u>31 Dhjetor 2015</u>	<u>Ndryshimi +/-</u>
Titujt e huamarrjes	-	-	-
Detyrime ndaj institucioneve të kreditë	-	-	-
Të tjera të pagueshme	-	-	-
Totali	-	-	-

Kapitali

	<u>31 Dhjetor 2016</u>	<u>31 Dhjetor 2015</u>	<u>Ndryshimi +/-</u>
Kapitali i Nënshkruar	77,334,000.0	77,334,000.0	-
Rezerva të tjera	10,606,179.0	10,606,179.0	-
1.Rezerva ligjore	62,000.0	62,000.0	-
2.Rezerva statutore	-	-	-
3.Rezerva te tjera	10,544,179.0	10,544,179.0	-
Fitimi i pashpërndarë	(89,758,099.7)	(77,706,997.0)	(12,051,102.7)
Fitim / Humbja e Vitit	(11,325,776.2)	(12,051,102.7)	725,326.4
Totali	(13,143,696.9)	(1,817,920.7)	(11,325,776.2)

Detyrimet tatimore

	<u>31 Dhjetor 2016</u>	<u>31 Dhjetor 2015</u>	<u>Ndryshimi +/-</u>
Tatim mbi fitimin	-	-	-
TVSH per tu paguar	-	-	-
Sigurimet Shoqerore e Shendetsore	-	-	-
Akcize	-	-	-
Tatim mbi e ardhurat personale	-	-	-
Tatime e taksa te tjera	-	-	-
Totali	-	-	-



E vlefshme per SHENIMET

	<u>31 Dhjetor 2016</u>	<u>31 Dhjetor 2015</u>	<u>Ndryshimi +/-</u>	<u>ne %</u>
Te ardhura				
Nga shitjet	6,905,065.00	6,025,095.00	879,970.00	114.61
Te tjera	10,207,557.00	11,307,615.40	(1,100,058.40)	
Kosto e shitjeve				
Shitje mallra e sherbime	(28,438,398.21)	(29,383,813.00)	945,414.79	96.8
Fitimi nga veprimtaria	<u>(11,325,776.21)</u>	<u>(12,051,102.60)</u>	<u>(1,165,503.19)</u>	<u>93.98</u>
Të ardhura të tjera financiare	-	-	-	-
Shpenzime financiare	-	-	-	-
Pjesa e fitimit/humbjes nga pje:	-	-	-	-
Fitimi Bruto	<u>(11,325,776.21)</u>	<u>(12,051,102.60)</u>	<u>725,326.39</u>	<u>93.98</u>
Shpenzime te pazbritshme			-	
Baza llogaritjes se Tatim Fitimit	<u>(11,325,776.21)</u>	<u>(12,051,102.60)</u>	<u>725,326.39</u>	<u>93.98</u>
Tatim Fitimi 15%.			-	
Fitimi Netto per Vitin 2015	<u><u>(11,325,776.21)</u></u>	<u><u>(12,051,102.60)</u></u>	<u><u>725,326.39</u></u>	<u><u>93.98</u></u>
Caku I Fitimit	-66.18%	-69.53%		