

Emertimi dhe Forma ligjore

**“NDERMARRJA E TRAJTIMIT
TE STUDENTEVE NR 3 ”sh.a**

NIPT -i

K517260220

Adresa e Selise

Kamez

Data e krijimit

23/06/2005

Nr. I Regjistrimit Tregtar

33707

Veprimtaria Kryesore:

TRAJTIM STUDENTESH

PASQYRAT FINANCIARE

(Ne zbatim te Standartit Kombetar te Kontabilitetit Nr 2
dhe Ligjit Nr. 9228, date 29.04.2004 “Per Kontabilitetin dhe Pasqyrat Financiare”)

VITI 2011

Pasqyrat Financiare jane individuale

Pasqyrat Financiare jane te shprehura ne Leke

Pasqyrat financiare nuk jane te rrumbullakosura

Periudha Kontabel e Pasqyrave Financiare :Nga 01.01.2011 - 31.12.2011

Data e mbylljes se Pasqyrave Financiare

31.03.2012

Raport i Audituesit te Pavarur

Drejtuar :

- **Aksionerit te vetem, Ministrise se Ekonomise Tregetise dhe Energjitikes**
- **Keshillit Mbikqyres te Shoqerise "Ndermarja e Trajtimit te Studenteve, nr. 3" sh.a, Kamez, Tirane**

Ne kemi audituar pasqyrat financiare bashkalidhur, te Shoqerise "Ndermarja e Trajtimit te Studenteve, nr.3" sh.a, te cilat perfshijne pasqyren e pozicionit financiar te dates 31.12.2011, pasqyren e te ardhurave gjithepershires, pasqyren e ndryshimeve ne kapital dhe pasqyren e flukseve te parase per vitin e perfunduar ne kete date , si dhe nje permbledhje te politikave kontabel te rendesishme si dhe informacionin tjeter shpjegues.

Pergjegjesia e Drejtimit per Pasqyrat Financiare

Drejtimi eshte pergjegjes per pergatitjen dhe paraqitjen e drejte te ketyre pasqyrave financiare ne perputhje me Standartet Kombetare te Kontabilitetit dhe te Raportimit Financiar dhe per ato kontrole te brendshme, qe drejtimi e konsideron te nevojshme per te bere te mundur pergatitjen e pasqyrave financiare qe nuk permbajne anomali materiale, per shkak te mashtrimit apo gabimit.

Pergjegjesia e Audituesit

Pergjegjesia jone eshte te shprehim nje opinion mbi keto pasqyra financiare bazuar ne auditimin e kryer nga ana jone. Ne kemi kryer auditimin ne perputhje me Standartet Nderkombetare te Auditimit. Keto Standarte kerkojne qe ne te respektojme kerkesat etike dhe te planifikojme dhe kryejme auditimin per te arritur sigurine e arsyeshme se pasqyrat financiare nuk permbajne anomali materiale .

Nje auditim perfshin kryerjen e procedurave per te siguruar evidencen e nevojshme te auditimit rreth shumave dhe informacioneve shpjeguese te dhena ne pasqyrat financiare. Procedurat e zgjedhura jane ne varesi te gjykimit te audituesit, perfshire ketu vleresimin e rreziqeve te anomalise materiale ne pasqyrat financiare, te cilat mund te vijne si pasoje e mashtrimit apo gabimit. Ne vleresimin e ketyre rreziqevë, audituesi merr ne konsiderate kontrollin e brendshem te entitetit qe ka te beje me pergatitjen dhe paraqitjen e singerte te pasqyrave financiare me qellim qe te percaktoje procedura auditimi qe jane te pershtatshme per rrethanat, por jo per qellime te shprehjes se nje opinion mbi efektivitetin e kontrollit te brendshem te entitetit.

Nje auditim perfshin gjithashtu, vlersimin e pershtatmerise se politikave kontabel te perdorura, te arsyeshmerise se cmuarjeve kontabel te bera nga drejtimi, si edhe vlersimin per paraqitjen e pergjithshme te pasqyrave financiare.

Ne besojme se evidenca e auditimit qe kemi siguruar eshte e mjaftueshme dhe e pershtatshme per te sherbyer si baze per opinionin tone te auditimit.

Nga auditimi i pasqyrave financiare te shoqerise "Ndermarja e Trajtimit te Studenteve nr. 3" Sh.a, konstatojme qe shoqeria nuk ka perlllogaritur provizione per kerkesat e arketueshme te paraqituara ne shenimin nr. 2 per shumen 3,848,957 leke, ne shenimin nr. 3 per shumen 2,789,806 leke, si dhe ne shenimin nr. 6 per shumen 4,195,000 leke. Keto kerkesa te arketueshme kane vite qe mbarten ne bilancin kontabel si te tilla, por gjendja e tyre ka levizur pak ose aspak.

Shoqeria ka ne inventarin e saj ndertesa te cilat zene peshen kryesore ne pasurine e shoqerise, ndersa nuk disponon certifikate pronesia si per token ashtu edhe per ndertesat. Ne keto kushte shoqeria duhet te ndjeke procedurat per pajshjen me certifikatat perkatese te pronesise.

Shoqeria ka paraqitur ne pasiv te bilancit ne shenimin nr. 11 shumen 7,613,621 leke si provizion afatgjate, per te cilen nuk kemi gjetur asnje shenim se per cfare qellimi eshte krijuar ky provizion. Rekomandojme qe te ndiqet se si eshte krijuar ky pozicion ne vite dhe te behen veprimet perkatese rregulluese.

Shoqeria ka realizuar te ardhura nga dhenia me qera e ambienteve ne pronesi te saj si dhe nga tarifaf e akomodimit te studenteve ne konvikte. Rekomandojme qe keto transaksione te dokumentohen me fatura te rregullta tatimore.

Ne gjetem te paazhornuara ne Qendren Kombetare te Regjistrimit ndryshimet ligjore te ndodhura ne lidhje me organet drejtuese te shoqerise. Rekomandojme qe shoqeria te aplikojte per regjistrimin e ketyre ndryshimeve.

Ne konstatuam qe mbajtja e kontabilitetit nuk mbahet ne nje program te certifikuar per kete qellim. Si rezultat rekomandojme ndryshimin e menyres se mbajtjes se kontabilitetit.

Opinion i audituesit

Sipas opinionit tone, me perjashtim te efekteve te ceshtjeve te shenuara me siper, pasqyrat financiare paraqesin ne menyre te drejte ne te gjitha aspektet materiale, pozicionin financiar te Shoqerise "Ndermarja e Trajtimit te Studenteve nr. 3" sh.a ne date 31/12/2011, performancen e saj financiare dhe flukset e parase per vitin e mbyllur ne kete date, ne pajtim me Standartet Kombetare te Kontabilitetit.

Ekspert Kontabel i Regjistruar
Vullnetare Cela
Rr. Kaso Pasha pall.27/4, Ap 4, Tirane
Nr.kontakti 068 20 87 442.

Ekspert Kontabel i Regjistruar
Vera Lala
Rruga Fadil Rada, Sh.1, Ap.2,
Nr.kontakti 069 20 82 094



Tirane me 09.04.2012

Ndermarrja e trajtimit Studentit numer 3"

Bilanci Kontabel date 31.12.2011

Ne leke

	Shenime	31.12.2011	31.12.2010
AKTIVET			
I	Aktivet afatshkurtra	0	
1	Aktive monetare	1	2,726,439
2	Derivative dhe aktive te mbajtura per tregt.		0
(i)	- Derivatet		0
(ii)	- Aktivet e mbajtura per tregetim		0
	Totali 2		0
3	Aktive te tjera financiare afatshkurtra		0
(i)	Llogari/Kerkesa te arketueshme	2	4,454,817
(ii)	Llogari/Kerkesa te tjera te arketueshme	3	2,789,806
(iii)	Instrumenta te tjera borxhi		0
(iv)	Investime te tjera financiare		0
	Totali 3		7,244,623
4	Inventari		0
(i)	Inventar l imet	4	5,582,141
(ii)	Materiale	5	938,283
(iii)	Produkte te gatshme		0
(iv)	Mallra per shitje		0
(v)	Parapagesat per furnizime	6	4,195,000
	Totali 4		10,715,424
5	Aktivet biologjike afatshkurtra		0
6	Aktivet afatshkurtra te mbajtura per shitje		0
7	Parapagimet dhe shpenzimet e shtyra		0
	Totali i Aktiveve Afatshkurtra (I)		20,686,486
II	Aktivet afatgjata		0
1	Investimet financiare afatgjata		0
(i)	Pjesmarrje te tjera ne njesi te kontrolluara		0
(ii)	Aksione dhe investime te tjera ne pjesemarrje		0
(iii)	Aksione dhe letra te tjera me vlere		0
(iv)	Llogari/Kerkesa te arketueshme afatgjata		0
	Totali 1		0
2	Aktive afatgjata materiale		0
(i)	Toka		0
(ii)	Ndertesat		212,162,741
(iii)	Makineri dhe pajisje		104,530
(iv)	Aktive te tjera afatgjata materiale (me vl.kontab.)		8,459,789
	Totali 2	7	220,727,060
3	Aktivet biologjike afatgjata		0
4	Aktivet afatgjata jomateriale		0
(i)	Emri i mire		0
(ii)	Shpenzimet e zhvillimit		0
(iii)	Aktive te tjera afatgjata jomateriale		0
	Totali 4		0
5	Kapital aksionar i papaguar		0
6	Aktive te tjera afatgjata		0
	Totali i Aktiveve Afatgjata (II)		220,727,060
	TOTALI I AKTIVEVE (I + II)		241,413,546
		0	0
1	Llogari jashte bilancit Energji elektrike banoreve		465,828,257
			419,809,353

Ndermarrja e trajtimit Studentit numer 3"

Bilanci Kontabel date 31.12.2011

Ne leke

	DETYRIMET DHE KAPITALI	Shenime	31.12.2011	31.12.2010
I	Detyrimet afatshkurta		0	
1	Derivativet		0	
2	Huamarrjet		0	
(i)	<i>Huat dhe obligacionet afatshkurtra</i>		0	
(ii)	<i>Kthimet/Ripagesat e huave afatgjata</i>		0	
(iii)	<i>Bono te konvertueshme</i>		0	
	Totali 2		0	0
3	Huat dhe parapagimet		0	
(i)	<i>Te pagueshme ndaj furnitoreve</i>	8	12,068,710	20,950,988
(ii)	<i>Te pagueshme ndaj punonjesve</i>	9	862,451	860,070
(iii)	<i>Detyrime tatimore</i>	10	545,990	572,877
(iv)	<i>Te tjera detyrime</i>		0	
(v)	<i>Parapagimet e arketuara</i>		0	
	Totali 3		13,477,151	22,383,935
4	Grantet dhe te ardhurat e shtyra		0	
5	Provizionet afatshkurtra		0	0
	Totali i detyrimeve afatshkurtra (I)		13,477,151	22,383,935
			0	
II	Detyrime afatgjata		0	
1	Huat afatgjata		0	
(i)	<i>Hua, bono dhe detyrime nga qiraja financiare</i>		0	
(ii)	<i>Bonot e konvertueshme</i>		0	
	Totali 1		0	0
2	Huamarrje te tjera afatgjata		0	
3	Provizionet afatgjata	11	7,613,621	7,613,621
4	Grantet dhe te ardhurat e shtyra			
	Totali i detyrimeve afatgjata (II)		7,613,621	7,613,621
	Totali i detyrimeve		21,090,772	29,997,556
			0	
III	KAPITALI		0	
1	Aksionet e pakices (perdoret vetem ne pasqyrat financiare te konsoliduara)		0	
2	Kapitali qe i perket aksionereve te shoqerise meme (perdoret vetem ne PF te konsoliduara)		0	
3	Kapitali aksionar		217,700,000	217,700,000
4	Primi i aksionit		30,955,559	30,955,559
5	Njesite ose aksionet e thesarit (negative)		0	
6	Rezerva statusore		0	
7	Rezerva ligjore		1,840,599	1,840,599
8	Rezerva te tjera		0	
9	Fitimet e pashperndara		-30,657,656	-9,984,658
10	Fitimi (Humbja) e vitit financiar		484,272	-20,672,998
	Totali i Kapitalit (III)	12	220,322,774	219,838,502
			0	
	TOTALI I DETYRIMEVE E KAPITALIT (I, II, III)		241,413,546	249,836,058
	Llogari/jashte bilancit detyrime ndaj CEZ Energji elektrike te		465,828,257	419,809,353

Ndermarrja e trajtimit Studentit numer 3"

Pasqyra e te ardhurave dhe shpenzimeve
Per periudhen 01.01-31.12.2011

Ne leke

Nr	Pershkrimi i elementeve		Viti 2011	Viti 2010
1	Shitjet neto	13	9,126,404	8,844,762
2	Subvencione	14	19,420,054	11,074,855
3	Te ardhura nga rimarrja e shpenzimeve per energji elektrik	15	10,285,956	-
3	Ndryshimet ne inventarin e produkteve te gateshme dhe prodhimit ne proces		-	-
4	Materialet e konsumuara	16	(1,727,551)	(2,037,337)
5	Kosto e punes		(16,968,841)	(18,935,613)
	- pagat e personelit		(14,032,704)	(16,532,707)
	- te tjera personeli		(782,087)	-
	- shpenzimet per sigurimet shoqerore dhe shendetesore		(2,154,050)	(2,402,906)
6	Amortizimi dhe zhvleresimet	7	(13,380,832)	(15,900,339)
7	Shpenzime te tjera	17	(6,276,450)	(3,247,265)
8	Shpenzime per tu shperndare		-	-
8	Totali i shpenzimeve (shuma 4-7)		(38,353,674)	(40,120,554)
9	Fitimi apo humbja nga veprimtaria kryesore (1+2+/-3-8)		478,740	(20,200,937)
10	Te ardhura dhe shpenzimet financiare nga njesite e kontrolluara		-	-
11	Te ardhurat dhe shpenzimet financiare nga pjesemarrjet		-	-
12	Te ardhurat dhe shpenzimet financiare		5,532	(472,061)
12.1	Te ardhurat dhe shpenzimet financiare nga investime te tjera financiare afatgjata		-	-
12.2	Te ardhurat dhe shpenzimet nga interesi	18	5,532	-
12.3	Fitimet (humbjet) nga kursi i kembimit		-	-
12.4	Te ardhura dhe shpenzime te tjera financiare		-	(472,061)
13	Totali i te ardhurave dhe shpenzimeve financiare (12.1+/-12.2+/-12.3+/-12.4)		5,532	(472,061)
14	Fitimi (humbja) para tatimit (9+/-13)		484,272	(20,672,998)
15	Shpenzimet e tatimit mbi fitimin		-	-
16	Fitimi/humbja neto e vitit financiar (14-15)		484,272	(20,672,998)

Pasqyra e levizjes se kapitaleve per vitin 2011

Ne Leke

	Kapitali aksionar	Primi i aksionit	Rezerva rivleresimi	Rezerva statutore dhe ligjore	Rezerva te	Fitimi i pashperndare	Fitimi ushtrimor	Totali
Pozicioni me 31 dhjetor 2009	217,700,000		30,955,559	1,840,599	-	(80,962)	(9,903,696)	240,511,500
Pozicioni i rregulluar						(9,903,696)	9,903,696	-
Humbja neto per periudhen kontabel							(20,672,998)	(20,672,998)
Emetim i kapitalit aksionar								
Rritja e rezerves se kapitalit								-
Aksione te thesarit te riblera								
Pozicioni me 31 dhjetor 2010	217,700,000		30,955,559	1,840,599	-	(9,984,658)	(20,672,998)	219,838,502
Humbja neto per periudhen kontabel							484,272	484,272
Emetim i kapitalit aksionar								
Rritja e rezerves se kapitalit								-
Aksione te thesarit te riblera								
Pozicioni me 31 dhjetor 2011	217,700,000	-	30,955,559	1,840,599	-	(9,984,658)	(20,188,726)	220,322,774

Ndermarrja e trajtimit Studentit numer 3"

Pasqyra e levizjesse parase per vitin 2011

Metoda direkte

Ne leke

Pasqyra e fluksit te parase - Metoda direkt	Viti 2011	Viti 2010
Fluksi i parave nga veprimtarite e shfrytezimit		
Parate e arketura nga klientet	9,536,404	8,600,140
Parate e paguara ndaj furnitoreve dhe punonjesve	-18,277,824	-24,193,386
Parate e ardhura nga veprimtarite	5,532	11,514
Nga Subvencionet e shfrytezimit	19,420,054	11,074,855
Tatim fitimi i paguar	-7,424,099	
Paraja neto nga veprimtarite e shfrytezimit	3,260,067	-4,506,877
Fluksi i parave nga veprimtarite investuese		
Blerja e kompanise se kontrolluar X minus parate e arketuara		
Blerja e aktiveve afatgjata materiale	-1,864,080	
Te ardhurat nga shitja e pajisjeve		
Interesi i arketuar		
Dividentet e arketuar		
Paraja neto e perdorur ne veprimtarite investuese	-1,864,080	0
Fluksi i parave nga aktivitetet financiare		
Te ardhura nga emetimi i kapitalit aksionar		
Te ardhura nga huamarrje afatgjata		
Pagesat e detyrimeve te qirase financiare		
Dividente te paguar		
Paraja neto e perdorur ne veprimtarite financiare	0	0
Rritja/renia neto e mjeteve monetare	1,395,987	-4,506,877
Mjetet monetare ne fillim te periudhes kontabel	1,330,452	5,837,329
Mjetet monetare ne fund te periudhes kontabel	2,726,439	1,330,452

SHENIME MBI PASQYRAT FINANCIARE PER VITIN 2011

Ndermarrja e Trajtimit të Studenteve Nr.3 Tirane është SHA me kapital 100% shtetëror ,
që kryen aktivitetin e saj me objekt: Trajtimi i studenteve në menca e konvikte në
perputhje me dispozitat përkatëse ligjore.

Aktiviteti i saj rregullohet sipas dispozitave të ligjit "Për tregtarët dhe Shoqëritë tregtare"
si dhe legjislacionit tjetër në fuqi në Republikën e Shqipërisë.

Këshilli Mbikqyres përbehet nga:

Kryetar : Agim Bregasi
Antar : Dhora Cadra
Antar : Sonila Metohu
Sekretar : Jeta Abazaj.

Drejtor administrativ : Sokol Delia.

Kryetar i Degës Ekonomike : Halit Marku.

Pasqyrat financiare me 31.12.2011 janë hartuar në bazë të Standarteve Kombëtare të
Kontabilitetit, të cilat përbehen nga:

1. Bilanci Kontabel.
2. Pasqyra e të ardhurave e shpenzimeve.
3. Pasqyra e Cash Flow.
4. Pasqyra e levizjeve të kapitalit.
5. Shenime shpjeguese.

Politikat kontabel dhe metodat e vlerësimit

- Kuadri ligjor: Ligji 9228 dt 29.04.2004 "Për Kontabilitetin dhe Pasqyrat Financiare".
- Kuadri kontabel i aplikuar : Standardet Kombëtare të Kontabilitetit në Shqipëri.
- Baza e përgatitjes së PF : Të drejtat dhe detyrimet e konstatuara.
- Kapitali fillestar I shoqërisë sipas aktit të themelimit dhe sipas statutit në momentin e themelimit ishte 217,700.000 leke i ndarë në: 217,700 aksione me vlerë nominale 1000 leke për aksion, të cilat zoterohen nga Ministria e Ekonomisë Tregëtisë dhe Energjitikës.
- Veprimtaria e Shoqërisë rregullohet nga dispozitat e ligjit Nr 9901 datë 14.04.2008 "Për tregtarët e shoqëritë tregtare", të statutit të shoqërisë.

- Gjendjet financiare paraqiten ne Lek, e cila eshte monedha kombetare dhe e paraqitjes se pasqyrave financiare te shoqerise
- Vleresimi fillestar i nje elementi te AAM qe ploteson kriteret per njohje si aktiv ne bilanc eshte vleresuar me kosto.
- Per vleresimin e mepaseshem te AAM eshte zgjedhur modeli I koston duke I paraqitur ne bilanc me kosto minus amortizimin e akumuluar.
- Per llogaritjen e amortizimit per te gjitha aktivet eshte perdorur metoda mbi bazen e vlefes se mbetur. Normat e amortizimit te perdorura jane :
Ndertesa 5 %,AAM te tjera 20 % dhe paisje kompiuterike 25 %.

Shenime per pasqyrat financiare

Shenim 1

Likujditete dhe vlera arke te tjera	Viti 2011	Viti 2010
Para ne dore	51,541	47,811
Arka ne LEK	51,541	47,811
Llogari ne banke	2,674,898	1,282,642
Raiffeisen Bank ne LEK	174	30,068
Banka Kombetare Tregtare ne LEK	47	122,234
Credins Bank ne LEK	2,674,678	1,130,341
Total mjete monetare	2,726,439	1,330,453

Shenim 2

Llogari/Kerkesa te arketueshme	Viti 2011	Viti 2010
Kliente te tjere per qera lokale	605,860	535,860
Kliente te paarketueshem	3,848,957	4,088,957
Total	4,454,817	4,624,817

Shenim 3

Llogari/Kerkesa te tjera te arketueshme	Viti 2011	Viti 2010
Kerkesa te tjera te arketueshme	2,789,806	2,523,806
Total	2,789,806	2,523,806

Shenim 4

Inventari I imet	Viti 2011	Viti 2010
Celje	2,933,854	4,247,462
Blerje 2011	2,810,427	851,930
Dalje	(162,140)	(2,165,538)
Gjendje Inventari imet ne fund te vitit	5,582,141	2,933,854

Shenim 5

Materiale	Viti 2011	Viti 2010
Celje	1,060,523	1,089,117

Blerje 2011	0	2,009,120
Dalje	(122,240)	(2,037,714)
Gjendje materiale ne fund te vitit	938,283	1,060,523

Shenim 6		
Parapagim per furnizime	Viti 2011	Viti 2010
Shoqeria Klosi shpk , viti 1997	4,195,000	4,195,000
Gjendje mallrash ne fund te vitit	4,195,000	4,195,000

Shenim 7

Aktive afatgjata materiale	Ndertesa	Makineri dhe pajisje	Mjete Transporti	Pajisje kompjuterike	Aktive te tjera	Total
Vlera inventariale e AAM						
<i>Gjendje dt 01.01.2011</i>	320,768,303	267,514	2,960,000	1,161,108	16,035,100	341,192,025
<i>Shtesa</i>	974,080	46,000	8,000	46,000	790,000	1,864,080
<i>Pakesime</i>				-184,702	-2,414,766	-2,599,468
<i>Gjendje dt 01.01.2011</i>	321,742,383	313,514	2,968,000	1,022,406	14,410,334	340,456,637
Amortizimi						
<i>Gjendje dt 01.01.2011</i>	-98,439,241	-193,393	-1,354,048	-628,828	-7,408,910	-108,024,420
<i>Shtesa</i>	-11,140,402	-15,591	-322,657	-137,445	-1,764,738	-13,380,833
<i>Pakesime</i>				138,430	1,537,245	1,675,675
<i>Gjendje dt 01.01.2011</i>	-109,579,643	-208,984	-1,676,705	-627,843	-7,636,403	-119,729,577
<i>Vlera neto 01.01.2011</i>	222,329,062	74,121	1,605,952	532,280	8,626,190	233,167,605
<i>Vlera neto 31.12.2011</i>	212,162,741	104,530	1,291,295	394,563	6,773,931	220,727,060
Norma vjetore e amortizimit	5.00%	20.00%	20.00%	25.00%	20.00%	

Shenim 8

Te pagueshme ndaj furnitoreve	Viti 2011	Viti 2010
Furnitoreve te tjere (te papagueshem)	1,867,416	1,867,416
Cez per energji godinat ne administrim te studenteve deri 2010	5,213,215	13,763,657
Cez per energji godinat ne administrim te studenteve deri 2011	1,573,135	0
Ujesjelles kanalizime	3,226,417	3,226,417
Eagle Mobile	144,007	96,788

Albtelekom	18,419	0
Kreditore te tjere (vendime gjyqesore)	0	1,970,610
Kreditore te tjere (Mirush Elezi)	26,100	26,100
Total	12,068,710	20,950,988

Shenim 9

Te pagueshme ndaj punonjesve	Viti 2011	Viti 2010
Te pagueshme ndaj punonjesve	862,451	860,070
Total	862,451	860,070

Shenim 10

Detyrimet tatimore	Viti 2011	Viti 2010
Sigurime Shoqerore dhe te Ngjashme	319,933	357,447
Shteti - Tatim mbi paga	226,057	215,430
Total	545,990	572,877

Shenim 11

Detyrime afatgjata	Viti 2011	Viti 2010
Provizione afatgjata	7,613,621	7,613,621
Total	7,613,621	7,613,621

Shenim 12

Kapital aksionar	Viti 2011	Viti 2010
Kapitali	217,700,000	217,700,000
Primi I aksionit	30,955,559	30,955,559
Rezerva ligjore	1,840,599	1,840,599
Fitime/Humbje te pashperndara	(30,657,656)	(9,984,658)
Fitimi/Humbja e vitit financiar	484,272	(20,672,998)
Total	220,322,774	219,838,502

Shenim 13

Shitje neto	Viti 2011	Viti 2010
Te ardhura nga akomodimi I studenteve	5,838,000	6,003,100
Te ardhura nga dhenia me qera e ambienteve te punes	2,870,800	2,605,200
Te ardhura nga dhenia me qera e ambienteve te banimit	397,220	205,448
Te ardhura te tjera (lavanteri)	9,400	29,621
Te ardhura nga shitje skrapit	10,984	0
Total	9,126,404	8,843,369

Shenim 14

Subvencione	Viti 2011	Viti 2010
Te ardhura nga subvencionit MASH	19,420,054	11,074,855
Total	19,420,054	11,074,855

Shenim 15

Te ardhura nga rimarrja e shpenz. per energji elektrike	Viti 2011	Viti 2010
Te ardhura nga rimarrja e shpenz. per energji elektrike	10,285,956	0
Total	10,285,956	0

Shenim 16

Materialet e konsumuara	Viti 2011	Viti 2010
Shpenzime per solar	(299,978)	0
Shpenzime per karburant	(219,400)	0
Vlera neto e Aktiveve afatgjata te nxjerra jasht perdorimit	(923,793)	0
Vlera neto e materialeve te nxjerra jasht perdorimit	(122,240)	0
Vlera neto e inventarit te imet te nxjerre jasht perdorimit	(162,140)	0
Materialet e konsumuara	0	(2,037,337)
Total	(1,727,551)	(2,037,337)

Shenim 17

Kosto e personelit	Viti 2011	Viti 2010
Paga	(14,032,704)	(16,532,707)
Sigurime shoqerore e shendetesore	(2,154,050)	(2,402,906)
Shperblime	(465,650)	0
Te tjera personeli	(316,437)	0
Total	(16,968,841)	(18,935,613)

Shenim 18

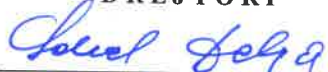
Shpenzime te tjera	Viti 2011	Viti 2010
blerje energji elektrike, nafte per kaldaje	(4,299,658)	0
punime e sherbime nga te trete	(328,000)	0
mirembajtje e riparime	(122,551)	0
Sherbime te tjera	(131,300)	0
Derdhje ne buxhet per qerane	(520,000)	0
Shpenzime per telefoni	(866,797)	0
shpenzime bankare	(15,668)	0
Vendime gjykate	7,524	0
Shpenzime te tjera	0	(3,247,265)
Total	(6,276,450)	(3,247,265)

Shenim 19

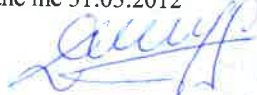
Te ardhura dhe shpenzime financiare	Viti 2011	Viti 2010
Te ardhura nga interesat	5,532	0
Total	5,532	0

PER "NTS NR 3" SHA

DREJTORI




Tirane me 31.03.2012



KRYETAR I DEGES EKONOMIKE





Makineri dhe pajisje	Mjete Transporti	Pajisje kompjuterike	Aktive te tjera	Total
267,514	2,960,000	1,161,108	16,035,100	341,192,025
46,000	8,000	46,000	790,000	1,864,080
		-184,702	-2,414,766	-2,599,468
313,514	2,968,000	1,022,406	14,410,334	340,456,637
-193,393	-1,354,048	-628,828	-7,408,910	-108,024,420
-15,591	-322,657	-137,445	-1,764,738	-13,380,832
		138,430	1,537,245	1,675,675
-208,984	-1,676,705	-627,843	-7,636,403	-119,729,577
74,121	1,605,952	532,280	8,626,190	233,167,605
104,530	1,291,295	394,563	6,773,931	220,727,060
20.00%	20.00%	25.00%	20.00%	