

Emertimi dhe Forma ligjore	" NELSA " SHPK
NIPT -i	J71601012S
Adresa e Selise	QESARAK TIRANE
Data e krijimit	19.02.1997
Nr. i Regjistrimit Tregetar	14030
Veprimtaria Kryesore	TREGTITE NDRYSHME P BUKE MASIVE

PASQYRAT FINANCIARE

(Ne zbatim te Standartit Kombetar te Kontabilitetit Nr.2 dhe
Ligjit Nr. 9228 Date 29.04.2004 Per Kontabilitetin dhe Pasqyrat Financiare)

VIII 2019

Pasqyra Financiare jane individuale	Po
Pasqyra Financiare jane te konsoliduara	Jo
Pasqyra Financiare jane te shprehura ne	Leke
Pasqyra Financiare jane te rumbullakosura ne	Jo

Perudha Kontabel e Pasqyrave Financiare	Nga	01.01.2019
	Deri	31.12.2019

Data e mbylljes se Pasqyrave Financiare	20.02.2020
---	------------



Shoqeria: N E L S A "shpk

Nipt: J71601012S

Pasqyra e Pozicionit Financiar (Balanci)

Shënime	2019	2018
Aktivitet		
Aktivitet Afatshkurtra		
▶ Aktivitet monetare		
1 Banka	13,223,007	649,877
2 Arka	764,857	649,877
	12,458,150	0
▶ Investime		
1 Në tituj pronësie të njësisve ekonomike brenda grupit	0	0
2 Aksionet e veta		
3 Te tjera Financiare		
▶ Të drejta të arkëtueshme		
1 Nga aktiviteti i shfrytëzimit (kliente te ndryshem	64,356,949	60,533,844
2 Nga njësitë ekonomike brenda grupit tvsh kreditore	35,906,329	31,910,767
3 Nga njësitë ekonomike ku ka interesa pjesëmarrëse t firm kreditor	0	0
4 Të tjera debitor te prapambetur	0	172,457
5 Kapital i nënshkruar i papaguar	28,450,620	28,450,620
▶ Inventarët		
1 Lëndë e parë dhe materiale të konsumueshme(Materiale)	30,276,280	36,217,280
2 Prodhime në proces dhe gjysëmprodukte	0	638,458
3 Produkte të gatshme	29,141,247	33,769,230
4 Mallra inventar i imet	1,135,033	1,809,592
5 Aktive Biologjike (Gjë e gjallë në mije e majmëri)		
6 AAGJM të mbajtura për shitje		
7 Parapagime për inventar i imet		
▶ Shpenzime të shtyra		
▶ Të arkëtueshme nga të ardhurat e konstatuara		
	2,482,716	2,482,716
TOTALI AKTIVEVE AFATSHKURTRA	110,338,952	99,883,717
Aktivitet Afatgjata		
▶ Aktive financiare		
1 Tituj pronësie në njësitë ekonomike brenda grupit	0	0
2 Tituj të huadhënies në njësitë ekonomike brenda grupit		
3 Tituj pronësie në njësitë ekonomike ku ka interesa pjesëmarrëse		
4 Tituj të huadhënies në njësitë ekonomike ku ka interesa pjesëmarrëse		
5 Tituj të tjerë të mbajtur si aktive afatgjata		
6 Tituj të tjerë të huadhënies		
▶ Aktivitet materiale		
1 Toka dhe ndërtesa	15,453,425	16,579,182
2 Impiante dhe makineri	5,095,341	3,814,144
3 Të tjera Instalime dhe pajisje	2,614,196	3,267,746
4 Parapagime për aktive materiale dhe në proces	990,424	1,055,462
5 Mjete Transporti	6,753,464	8,441,830
▶ Aktivitet biologjike		
▶ Aktive jo materiale:		
1 Koncesione, patenta, licenca, marka tregtare, të drejta dhe aktive të ngjashme	0	0
2 Emri i Mirë		
3 Parapagime për AAJM		
▶ Aktive tatimore të shtyra		
▶ Kapitali i nënshkruar i papaguar		
TOTALI AKTIVEVE AFATGJATA	15,453,425	16,579,182
TOTALI AKTIVEVE	125,792,377	116,462,899

REPUBLICA E SHqipërisë
Nelsa
TIRANE - ALBANIA

Shoqeria: NE L S A "shpk

Nipt: J71601012S

Pasqyra e Pozicionit Financiar (Balanci)

DETYRIMET DHE KAPITALI		Shprehje	2019	2018
▶ Detyrime afatshkurtra:			27,689,833	29,789,230
1	Titujt e huamarrjes			
2	Detyrime ndaj institucioneve të kredisë			
3	Arkëtime në avancë për porosi			
4	Të pagueshme për aktivitetin e shfrytëzimit (Furnitoreve)		26,603,982	28,766,767
5	Dëftesa të pagueshme ortakut të shoqërisë		0	0
6	Të pagueshme ndaj njësive ekonomike brenda grupit paga		462,250	412,768
7	Të pagueshme ndaj njësive ekonomike ku ka interesa pjesëmarrëse			
8	Të pagueshme ndaj punonjësve dhe sigurimeve shoqërore/shëndetsore		142,780	121,662
9	Të pagueshme për detyrimet tatimore		480,821	488,033
▶ Të pagueshme për shpenzime të konstatuara				
▶ Të ardhura të shtyra				
▶ Provizione				
Totali i Detyrimeve afatshkurtra			27,689,833	29,789,230
▶ Detyrime afatgjata:			0	0
1	Titujt e huamarrjes			
2	Detyrime ndaj institucioneve të kredisë			
3	Arkëtime në avancë për porosi			
4	Të pagueshme për aktivitetin e shfrytëzimit			
5	Dëftesa të pagueshme			
6	Të pagueshme ndaj njësive ekonomike brenda grupit			
7	Të pagueshme ndaj njësive ekonomike ku ka interesa pjesëmarrëse			
8	Të tjera të pagueshme			
▶ Të pagueshme për shpenzime të konstatuara				
▶ Të ardhura të shtyra				
▶ Provizione:			0	0
1	Provizione për pensionet			
2	Provizione të tjera			
▶ Detyrime tatimore të shtyra				
Totali i Detyrimeve afatgjata			0	0
DETYRIMET DHE KAPITALI			27,689,833	29,789,230
▶ Kapitali dhe Rezervat				
▶ Kapitali i Nënshkruar			70,000,000	70,000,000
▶ Primi i lidhur me kapitalin				
▶ Rezerva rivilerësimi				
▶ Rezerva të tjera			5,048,825	5,048,825
1	Rezerva ligjore		5,000,000	5,000,000
2	Rezerva statutore			
3	Rezerva të tjera		48,825	48,825
▶ Fitimi i pashpërndarë			11,624,844	8,569,429
▶ Fitim / Humbja e Vitit			11,428,875	3,055,415
Totali i Kapitalit			98,102,544	86,673,669
TOTALI I DETYRIMEVE DHE KAPITALIT			125,792,377	116,462,899

kont

0


Pasqyra e Performancës
(Pasqyra e të ardhurave dhe shpenzimeve)

Formati 1 – Shpenzimet e shfrytëzimit të klasifikuara sipas natyrës

Nr	Përshkrimi/Elementeve	Shënim	2019	2018
▶	Të ardhura nga aktiviteti i shfrytëzimit (tregeti te ndryshme me tvsh		52,428,308	39,188,267
▶	Ndryshimi në inventarin e produkteve të gatshme dhe pr në proces			
▶	Puna e kryer nga njësia (shitje cigare te perjashtuara		328,849,930	84,316,080
▶	Të ardhura të tjera të shfrytëzimit			
	Totali i të ardhurave		381,278,238	123,504,347
			0.91	0.89
▶	Lënda e parë dhe materiale të konsumueshme		345,550,879	110,535,600
	1 Lënda e parë dhe materiale të konsumueshme		345,550,879	110,535,600
	2 Të tjera shpenzime			
▶	Shpenzime të personelit		5,983,793	4,447,008
	1 Paga dhe shpërblime		5,127,500	3,812,064
	2 Shpenzime të sigurimeve shoqërore/shëndetsore (paraqitur veçmas nga shpenzimet për pensionet)		856,293	634,944
▶	Zhvlerësimi i aktiveve afatgjata materiale			
▶	Shpenzime konsumi dhe amortizimi		2,883,105	0
▶	Shpenzime të tjera shfrytëzimi		4,880,502	4,891,044
	Totali i shpenzimeve		389,297,279	119,873,652
▶	Të ardhura të tjera		0	0
	1 Të ardhura nga njësitë ekonomike ku ka interesa pjesëmarrëse (paraqitur veçmas të ardhurat nga njësitë ekonomike brenda grupit) T.Bashkie			
	2 Të ardhura nga investimet dhe huatë e tjera pjesë e aktiveve afatgjata (paraqitur veçmas të ardhurat nga njësitë ekonomike brenda grupit)			
	3 Interesa të arkëtueshëm dhe të ardhura të tjera të ngjashme (paraqitur veçmas të ardhurat nga njësitë ekonomike brenda grupit)			
▶	Zhvlerësimi i aktiveve financiare dhe investimeve financiare të mbajtura si aktive afatshkurtra			
	Shpenzime te pa njohura paga pa kauar banke		0	0
▶	Shpenzime financiare		8,634,224	36,089
	1 Shpenzime interesi dhe shpenzime të ngjashme (paraqitur veçmas shpenzimet për t'u paguar tek njësitë ekonomike brenda grupit)		108,724	0
	2 Shpenzime të tjera financiare(nderhyrje cmim tegu per cigare		8,425,500	36,089
	Totali i të ardhurave dhe shpenzimeve financiare		367,812,563	119,909,741
▶	Pjesa e fitimit/humbjes nga pjesëmarrjet			
▶	Fitimi/Humbja para tatimit		13,445,735	3,594,606
▶	Shpenzimi i tatimit mbi fitimin		2,016,860	539,191
	1 Shpenzimi aktual i tatimit mbi fitimin	15%	2,016,860	539,191
	2 Shpenzimi i tatim fitimit të shtyrë			
	3 Pjesa e tatim fitimit të pjesëmarrjeve			
▶	Fitimi/Humbja e vitit		11,428,875	3,055,415
▶	Fitimi/Humbja për:		11,428,875	3,055,415
	Pronarët e njësisë ekonomike mëmë		11,428,875	3,055,415

Pasqyra e të Ardhurave Gjithëpërfshirëse

Nr	Përshkrimi/Elementeve	Shënim	2019	2018
▶	Fitimi/Humbja e vitit		11,428,875	3,055,415
	Të ardhura të tjera gjithëpërfshirëse për vitin:			
	Diferencat (+/-) nga përkthimi i monedhës në veprimtari të huaja			
	Diferencat (+/-) nga rivlerësimi i aktiveve afatgjata materiale			
	Diferencat (+/-) nga rivlerësimi i aktiveve financiare të mbajtura për shitje			
	Pjesa e të ardhurave gjithëpërfshirëse nga pjesëmarrjet			
▶	Totali i të ardhurave të tjera gjithëpërfshirëse për vitin		0	0
▶	Totali i të ardhurave gjithëpërfshirëse për vitin		11,428,875	3,055,415
▶	Totali i të ardhurave/humbjeve gjithëpërfshirëse për:		11,428,875	3,055,415
	Pronarët e njësisë ekonomike mëmë		11,428,875	3,055,415
	Interesat jo-kontrolluese			
	shpenzime te pa njohura			
	fitimi neto		11,428,875	3,055,415



Pasqyra e Fluksit të Mjeteve Monetare
(metoda indirekte)

Pasqyra e cash-flow	2019	2018
▶ Fluksi i Mjeteve Monetare nga/(përdorur në) aktivitetin e shfrytëzimit		
Fitim / Humbja e vitit	13,445,735	3,594,606
Rregullimet për shpenzimet jomonetare:		
Shpenzimet financiare jomonetare	108,724	36,089
Shpenzimet për tatimin mbi fitimin jomonetar	-2,125,583	
Shpenzime konsumi dhe amortizimi	2,883,105	0
Zhvlerësimi i aktiveve afatgjata materiale		
Fluksi i mjeteve monetare i përfshirë në aktivitetet investuese:		
Fitim nga shitja e aktiveve afatgjata materiale		
Ndryshimet në aktivet dhe detyrimet e shfrytëzimit:		
Rënie/(ritje) në të drejtat e arkëtueshme dhe të tjera	-3,823,105	-35,893,701
Rënie/(ritje) në inventarë	5,941,000	9,882,769
Rritje/(rënie) në detyrimet e pagueshme	-2,099,397	1,384,203
Rritje/(rënie) në detyrime për punonjësit		
Mjete monetare neto nga/(përdorur në) aktivitetin e shfrytëzimit	14,330,479	-20,996,034
▶ Fluksi i Mjeteve Monetare nga/(përdorur në) aktivitetin e investimit		
Para neto të përdorura për blerjen e filialeve		
Para neto të arkëtuara nga shitja e filialeve		
Pagesa për blerjen e aktiveve afatgjata materiale	-1,757,349	-2,288,451
Arkëtime nga shitja e aktiveve afatgjata materiale		
Pagesa për blerjen e investimeve të tjera		
Arkëtime nga shitja e investimeve të tjera		
Dividentë të arkëtuara		
Mjete monetare neto nga/(përdorur në) aktivitetin e investimit	-1,757,349	-2,288,451
▶ Fluksi i Mjeteve Monetare nga/(përdorur në) aktivitetin e financimit		
Arkëtime nga emetimi i kapitalit aksionar		
Arkëtime nga emetimi i aksioneve të përdorura si kolateral		
Hua të arkëtuara		
Pagesa e kostove të transaksionit që lidhen me kreditë dhe huatë		
Riblerje e aksioneve të veta		
Pagesa e aksioneve të përdorura si kolateral		
Pagesa e huave		
Pagesë e detyrimeve të qirasë financiare	0	0
Interes i paguar		
Dividendë të paguar		
Mjete monetare neto nga/(përdorur në) aktivitetin e financimit	0	0
Rritje/(rënie) neto në mjete monetare dhe ekuivalentë të mjeteve mo	12,573,130	-23,284,485
Mjete monetare dhe ekuivalentë të mjeteve monetare më 1 janar	649,877	23,934,362
Efekti i luhatjeve të kursit të këmbimit të mjeteve monetare		
Mjete monetare dhe ekuivalentë të mjeteve monetare më 31 dhjetor	13,223,007	649,877
	13,223,007	649,877
konti	0	0

Shoqëria NELS A Shtpk
Nip: 371601012S

NELSA SHPK

TIRANE

Inventari i Aktiveve Afatgjata Materiale 2019

Nr	Emeritimi	MESI MATJE	Sasia	Gjendje 1.01.2018	Shtesa	Pakesime	Gjendje 31.12.2018	Amortizimi 31.12.2018	Vl. mbetur 1.01.2018	TOTALI BLER-PAKS	AMORTIZI VITI 2018	TOTALI AMORTI	VLERA E MB 31.12.2018
1	SHPENZIME NISJE	LEK		50,000	0	0	50,000	25,000	25,000	25,000	0	25,000	25,000
2	NDERTESA PERGJ	COP	1	5,294,154	1,548,057	0	6,842,211	1,505,010	3,789,144	5,337,201	266,860	1,771,870	5,070,341
I	SHUMA			5,344,154	1,548,057	0	6,892,211	1,530,020	3,814,144	5,362,201	266,860	1,796,870	5,095,341
1	MAKINERI PAISJE INST PER	COP	7	7,327,741		0	7,327,741	5,105,713	2,222,028	2,222,028	444,406	5,550,118	1,777,623
2	FURRA E ASPIRATOR TE #	COP	24	1,186,663			1,186,663	140,946	1,045,717	1,045,717	209,143	350,089	836,574
II	MAKINERIE PAISJE			8,514,404	0	0	8,514,404	5,246,658	3,267,746	3,267,746	653,549	5,900,208	2,614,166
4	PAISE ZYRE	COP	6	956,814	0	0	956,814	512,937	443,877	443,877	110,969	623,906	332,908
5	KASE FISKALE	COP	3	655,491			655,491	43,906	611,585	611,585	152,896	196,802	458,689
6	paajsje te ndryshme		3		209,292		209,292		209,292	209,292	10,465	10,465	198,827
III	PAISJE ZYRE			1,612,305	209,292	0	1,821,597	556,843	1,264,754	1,264,754	274,330	831,773	980,424
1	MJETE TRANSPORTI	COP	3	7,551,332			7,551,332	4,287,150	3,264,182	3,264,182	652,836	4,939,987	2,611,345
2	BENZ MERCEDS	COP	2	5,752,942			5,752,942	575,294	5,177,648	5,177,648	1,035,590	1,610,824	4,142,118
3							0	0	0	0	0	0	0
4							0	0	0	0	0	0	0
IV	Shuma mj.transporti			13,304,274	0	0	13,304,274	4,862,444	8,441,830	8,441,830	1,688,386	6,550,810	6,753,464
	TOTALI			28,725,137	1,757,349	0	30,482,486	12,170,955	16,763,474	18,311,531	2,883,105	15,054,061	15,428,425
				50000	0	0	50000	25000	25000	25000	0	25000	25,000
			49	28,775,137	1,757,349	0	30,532,486	36,587,866	16,788,474	18,336,531	2,883,105	15,079,061	15,453,425
				30,532,486			30,532,486						16,579,182

Administratori
LIZETA BALLA



Shoqëria "NE L S A" shpk
Nipt: J11601012S

VITI 2019


Gjendja dhe ndryshimet e AAM-ve, amortizimit dhe zhlvresimit

Gjendjet dhe llozjet	Toka	Mjete Transporti	Makinë dhe pajisje	Aktivitet për atëgjatë materiale	Total
A					
Kosto e AAM-ve me 01.01.2019	5,344,154	13,304,274	8,514,404	1,612,305	28,776,137
Shtesat	1,548,057	-	0	209,292	1,757,349
Pakesimet	-	-	0	0	0
Kosto e AAM-ve 31.12.2019	6,892,211	13,304,274	8,514,404	1,821,597	30,532,486
B					
Amortizimi AAM-ve 01.01.2019	1,530,010	4,862,444	5,246,668	556,843	10,665,946
Amortizimi ushtrimit	266,860	1,688,366	653,549	274,330	2,883,105
Amortizimi per daljet e AAM-ve	-	-	-	-	0
Amortizimi AAM-ve 31.12.2019	1,796,870	6,550,810	5,900,218	831,173	13,549,061
C					
Zhlvresimi AAM-ve 01.01.2019	-	-	0	0	0
Shtesat	-	-	0	0	0
Pakesimet	-	-	0	0	0
Zhlvresimi AAM-ve 31.12.2019	-	-	-	-	0
D					
Vlera neto e AAM-ve 01.01.2019	3,814,144	8,441,830	3,267,746	1,055,462	16,579,182
Vlera neto e AAM-ve 31.12.2019	5,095,341	6,753,464	2,614,196	990,424	15,453,425
				kon inv	15,453,425
				kon aktiv	15,453,425

Shoqëria: NE I S A "Shpik"
NIP: 471601012S

Pasqyra e Ndryshimeve në Kapitalin Neto

	Kapitali i Humbja e vitit	Rezerva Statimore	Rezerva Rezerve	Rezerva Statimore	Fitimi / Humbja e vitit	Interesi i Komitimit	Interesi i Komitimit	Interesi i Komitimit
▲ Pozicioni financiar më 31 dhjetor 2018	70,000,000	48,825	5,000,000	83,618,254	83,618,254	0	0	83,618,254
Efëkti i ndryshimeve në politikat kontabel				0	0	0	0	0
▲ Pozicioni financiar i rideklaruar më 1 janar 2018								
Të ardhura totale gjithëpërfshirëse për vitin:								
Fitimi / Humbja e vitit					3,055,415			3,055,415
Të ardhura të tjera gjithëpërfshirëse:								
Totali i të ardhura gjithëpërfshirëse për vitin:								
Transaksionet me pronarët e njësisë ekonomike të								
Emetimi i kapitalit të nënshkruar								
Dividendë të paguar								
Fitimi pas përfundimit								
Totali i transaksioneve me pronarët e njësisë								
▲ Pozicioni financiar i rideklaruar më 1 janar 2019	70,000,000	48,825	5,000,000	83,618,254	83,618,254	0	0	83,618,254
▲ Pozicioni financiar i rideklaruar më 1 janar 2019								
Totali i të ardhura gjithëpërfshirëse për vitin:								
Fitimi / Humbja e vitit					11,428,875			11,428,875
Të ardhura të tjera gjithëpërfshirëse:								
Totali i të ardhura gjithëpërfshirëse për vitin:								
Transaksionet me pronarët e njësisë ekonomike të								
Emetimi i kapitalit të nënshkruar								
Dividendë të paguar								
Fitimi pas përfundimit								
Totali i transaksioneve me pronarët e njësisë								
▲ Pozicioni financiar më 31 dhjetor 2019	70,000,000	48,825	5,000,000	83,618,254	83,618,254	0	0	83,618,254



SHENIMET SHPJEGUESE

Sqarim:

Dhënia e shënimeve shpjeguese në këtë pjesë është e detyrueshme sipas SKK 2.


Pfotesimi i te dhenave të kësaj pjese duhet të bëhet sipas kërkesave dhe strukturës standarte të percaktuara ne SKK 2 dhe konkretisht paragrafeve 49-55. Rradha e dhenies se spjegimeve duhet të jetë :

- a) Informacion i përgjithsëm dhe politikat kontabël
- b) Shënime qe shpjegojnë zërat e ndryshëm të pasqyrave financiare
- c) Shënime të tjera shpjeguese

Vo, Shif shenimet shpjeguese bashkelidhur Pasqyrave Financiare

HARTUESI I PASQYRAVE FINANCIARE
EKONOMISTI

Shefqet LUSHA



PER NJESINE EKONOMIKE
DREJTUESI

LIZETA BALLA



Shenime per pasqyrat financiare
Per vitin e mbyllur me 31 Dhjetor 2019
(Te gjitha balancat jane ne leke)

1. Informacione te Pergjithshme

e krijuar me vendim gjykate Nr14030 dat 19.02.1997 ndryshuar CN-021865-11-19

"Nelsa" sh.p.k. eshte rregjistruar si nje shoqeri me pergjegjesi te kufizuar me ne vitin 2019 me ortak
 TE VETEM Z LIZETA BALLA me 100% TE AKSIONEVE ME KAPITAL 70.000.000 LEK
 Veprimtaria kryesore e shoqerise per ushtrimin 2019 **TREGETI (artikuj ushqimor e blegtoral Buke)**
 eshte tregeti artikujsh te ndryshem (TREGETI)

2. Permbledhja e politikave kontabel

Baza e pergatitjes se pasqyrave financiare

Pasqyrat financiare jane pergatitur ne perputhje me ligjin shqiptar "Per Kontabilitetin dhe Pasqyrat Financiare" dhe me Standartet Kombetare te Kontabilitetit. Ato jane pergatitur mbi bazen e parimit te kostos historike, duke e kombinuar me elemente te metodave te tjera dhe parimit te drejtave te konstatuara. Ato paraqiten ne monedhen vendase, Leke Shqiptar ("leke").

Standartet Kombetare te Kontabilitetit zbatohen per here te pare dhe aplikimi i tyre, sipas kerkesave te SNK-ve, eshte bere ne menyre perspektive. Si pasoje shifrat e vitit 2019 nuk jane te krahasueshme me ato te vitit 2018, pasi jane zbatuar politika kontabel te njejta

Ne paraqitjen e pasqyrave financiareve te vitit 2019 eshte zbatuar formati i SKK-2 dhe per rrjedhim zerat e pasqyrave financiare te perudhes krahasuese 2019 jane riklasifikuar ne pershtatje me formatin e ri, ndryshime te cilat spjegohen ne shenimet ne vazhdim.

Parimet kontable me domethenese qe jane perdorur nga shoqeria, jane si me poshte:

Njohja e te ardhurave dhe shpenzimeve

Te ardhurat dhe shpenzimet njihen sipas kontabilitetit te drejtave te konstatuara. Te ardhurat nga kryerja e sherbimeve njihen ne vartesi te fazes, ne te cilen ndodhet kryerja e sherbimit ne daten e bilancit dhe te ardhurat dhe shpenzimet qe lidhen me sherbimin mund te perlogaritet me besueshmeri. Te ardhurat vlersohen me vleren e drejte te shumes se arketuar ose te arketueshme, duke marre para sysh shumen e skontove ose rabatat e ofruara. Shpenzimet njihen atehere kur ato sigurohen prej te treteve dhe ne te njejtin ushtrim kontabel me te ardhurat e lidhura.

Monedhat e huaja

Transaksionet ne monedhe te huaj konvertohen ne leke, me kursin zyrtar te kembimit te Bankes ne daten e kryerjes se transaksionit. Ne cdo date bilanci, zerat monetare te bilancit te shprehur ne monedhe te huaj rivlersohen me kursin zyrtar te kembimit ne daten e bilancit. Zerat jomonetare, te shprehur ne monedhe te huaj, maten ne termat e kostos historike dhe nuk rivlersohen. Fitimi ose humbja e pa realizuar nga ndryshimi i kurseve te kembimit njihet ne pasqyren e te ardhurave dhe shpenzimeve. Kurset e kembimit, te perdorura nga shoqeria per monedhat e huaja me kryesore me 31.12.2019 jane

euro 121.77 leke dollari 108.64 lek

Tatimin mbi fitimin

Shpenzimet per tatimin mbi fitimin perfaqeson shumen e tatimit per tu paguar per vitin ushtrimor. Tatim fitimi i pagueshem per vitin aktual bazohet mbi fitimin e tatueshem i cili ndryshon nga fitimi tregetar qe raportohet ne pasqyren e te ardhurave dhe shpenzimeve, sepse korrektohet nga shpenzimet e panjohura sipas ligjeshlacionit fiskal. Norma aktuale e tatimit mbi fitimin per ushtrimin 2019 eshte 15% nga 10% qe ka qene ne vitin 2018

Kerkesat per t'u arketuar

Kerkesat per tu arketuar, te ardhurat e konstatuara dhe llogari te tjera afatshkurtera dhe afatgjata, per t'u arketuar ne para rregjistrohen ne bilanc me kosto te amortizuar. Kostoja e amortizuar e kerkesave per t'u arketuar afatshkurtera, ne pergjithsi eshte e barabarte me vleren e tyre nominale (minus provizionet e krijuara per renie ne vleren), keshtu qe kerkesat afatshkurtera jane rregjistruar ne bilanc me vleren e tyre te neto te realizueshme (e cila raportohet, per shembull ne nje fature, kontrate ose dekomente tjeter).

Pasivet financiare



Huat e marra, furnitoret, shpenzimet e konstatuara dhe huamarrje te tjera afatshkurtera dhe afatgjata, per t'u shlyer ne para, mbahen me koston e amortizuar ne bilanc. Kostoja e amortizuar e pasiveve financiare afatshkurtera, ne pergjithesi eshte e barabarte me vleren e tyre minimale, keshtu qe pasivet financiare afatshkurtera mbahen ne bilanc ne vleren e tyre neto te realizueshme (per shembull, te raportuar ne nje fature, kontrate

ose dekoment tjetër).

Aktivitet e qendrueshme te trupezuara

Aktivitet afatgjata materiale (AAM-te) bazohen ne modelin e koston. Ne bilanc, nje element i AAM-se paraqitet me kosto minus amortizimin e akumuluar dhe ndonje humbje te akumuluar nga zhvlierisimi. Ne se vlera kontabel e nje aktiviteti afatgjate material rritet, si rezultat i rivlersimit, kjo rritje kreditohet drejtperdrejte ne kapitalin e veta nen zerin "teprice nga rivlersimi". Ne se vlera kontabel e nje aktiviteti afatgjate material rritet, si rezultat i rivlersimit, kjo rritje kreditohet drejtperdrejte ne kapitalin e veta nen zerin "teprice nga rivlersimi". Ne se vlera kontabel e nje aktiviteti afatgjate material zvogelohet, si rezultat i rivlersimit, ky rivlersim njihet si shpenzim ne pasqyren e te ardhurave dhe shpenzimeve. Amortizimi eshte llogaritur mbi bazen e metodes lineare per ndertesat dhe mbi bazen e vleres se mbetur per pjesen tjetere te aktiveve te qendrueshme. Normat e perdorura jane ne ndertesat 5% te vleres fillestare dhe per aktivet e tjera 20% te vleres se mbetur.

Gjendjet e inventarit

Vlersimi ne hyrje i inventareve behet me cmimet e blerjes dhe ne rastet kur eshte e aplikueshme u shtohen koston e shkaktuara per te sjelle inventaret ne kushte magazinimi. Gjendjet e inventarit ne pasqyrat financiare paraqiten me koston e blerjeve te fundit te ushtrimit qe nga drejtimi eshte cmuar si vlera neto te realizueshme.

3. Aktive monetare (likuiditete ne arke dhe banke)

Gjendjet e mjeteve monetare ne banke dhe arke, ne leke dhe valute, ne data 31 dhjetor 2019 dhe 31 dhjetor 2018 jane si me poshte:

Emertimi i llogarise	Monedha	Kursi kembimit	Gjendja me 31.12.2019		Gjendja me 31.12.2018	
			Sasia monedhes	Ne leke	Sasia monedhes	Ne leke
Llogari bankare	Leke	1		764,857	0	649,877
	Euro			0	0	0
Arka	Leke	1		12,458,150	0	85,430
	Euro					
Shuma		x	x	13,223,007	x	735,307

Gjendja e llogarive te likuiditeteve te paraqitura ne pasqyrat financiare jane te njejta me te dhenat e kontabilitetit mjedhes dhe dhe konfirmohen me nxjerrjet e llogarive bankare dhe inventaret fizike te monedhave. Tepricat e shprehura ne monedhe te huaj, jane perkthyer ne leke duke perdorur kursin e kembimit te fundit te ushtrimit te bankes respektive.


4. Aktive te tjera financiare afatshkurtera

Kerkesat e arketueshme dhe aktive te tjera financiare, ne fillim dhe ne fund te ushtrimit kontabel 2019 deklarohen si vijon:

Aktive te tjera financiare afatshkurtera	Ushtrim i mbyllur 31. Dhjetor 2019	Ushtrim i mbyllur 31. Dhjetor 2018
(i) Llogari / Kerkesa te arketueshme	35,906,329	31,910,767
(ii) Llogari / Kerkesa te tjera te arketueshme	0	0
(iii) Instrumenta te tjera borxhi tvsh	0	0
(iv) Investime te tjera financiare	0	172,457
te drejta e detyrime ortakut	0	0
TE tjera te prapambetura	28,450,620	28,450,620
Shuma:	64,356,949	60,533,844

5. Inventari

Gjendja e inventarit ne fillim dhe ne fund te ushtrimit paraqitet:



Inventari	Ushtrim i mbyllur 31.Dhjetor 2019	Ushtrim i mbyllur 31.Dhjetor 2018
(i) Lendet e para	0	0
(ii) Prodhim ne poces	0	638,458
(iii) Produkte te gatshme	29,141,247	33,769,230
(iv) Mallra per rishitje (Inventar I rmet)	1,135,033	1,809,592
(v) Parapagesat per furnizime	0	2,482,716
Shuma :	30,276,280	38,699,996

Vlerat e inventarit te paraqitura me siper perputhen me te dhenat e kontabilitetit dhe te inventa

rizimeve fizike e kryer ne fund te te ushtrimit 2019. Veprimet ekonomike qe lidhen me

hyrjet e daljet jane tranzituar ne llogarine e rezultatit me menyren e inventarit te ndermjetem. Si

politike kontabel ne percaktimin e koston se inventarit eshte perdorur metoda "mesatare e ponde

ruar". Vlera e inventareve te njohura si shpenzim gjate periudhes kontabel 2019 eshte 7.644.080 LEK

6. Aktivet Afatgjata Materiale (AAM-te)

Gjendja dhe levizja e aktiveve afatgjata materiale ne pasqyrat financiare paraqitet si vijon:

Gjendjet dhe levizjet	ndertesa Shpenzim nisje	mjete transp	Makineri dhe paisje	Aktivete tjera afatgjata materiale	Totali
A Kosto e AAM-ve me 01.01.2019	5,344,154	13,304,274	8,514,404	1,612,305	28,775,137
Shtesat	1,548,057	0	0	209,292	1,757,349
Paksimet					0
Kosto e AAM-ve me 31.12.2019	6,892,211	13,304,274	8,514,404	1,821,597	30,532,486
B Amortizimi AAM-ve me 01.01.2019	1,530,010	4,862,444	5,246,658	556,843	10,665,946
Amortizimi ushtrimit	266,860	1,888,366	653,549	274,330	2,883,105
Amortizimi per daljet AAM					0
Amortizimi I AAM-ve me 31.12.2019	1,796,870	6,550,810	5,900,208	831,173	13,549,051
C. Zhvlersimi I AAM-ve me 01.01.2019					0
Shtesat					0
Paksimet					0
Zhvlersimi I AAM-ve me 31.12.2019	0	0	0	0	0
D Vlera neto e AAM-ve me 01.01.2019	3,814,144	8,441,830	3,267,746	1,055,462	16,579,182
Vlera neto e AAM-ve me 31.12.2019	5,095,341	6,753,464	2,614,196	990,424	15,453,425

Vlerat dhe klasifikimi ne grupe I AAM-ve te paraqitura ne bilanc dhe ne tabelen e mesiperme jane

te perputhura me te dhenat e kontabilitetit dhe te inventarizimeve fizike qe shoqeria e ka kryer ne

fund te muajt dhjetor 2019 Si politike kontabel per kontabilizimin dhe spjegimin e AAM-ve, Sho

qeria ka zgjedhur modelin e koston (SNK-5). Vlersimi fillestar ne momentin e marrjes ne inventar

eshte bere me koston e marrjes dhe ne daten e mbyljes se bilancit paraqiten me koston e tyre

minus amortizimin e akumuluar dhe ndonje humbje te akumuluar nga zhvlersimi.

Drejtimi mendon se pergjithsisht per kete ushtrim kontabel, nuk ka shenja te renjes ne vlere te

AAM-ve dhe nuk ka zhvlersime.

Metodat dhe normat e amortizimit te AAM-ve te perdorura jane te njejta me ato qe perdoren per

qellime fiskale (shih shenimin nr.2) Masa e llogaritur e amortizimit si shpenzim nuk i tejkalon kufijt

e njohur per efekte fiskale.

7. Detyrimet afatshkurtera-Huamarrjet

Huat dhe parapagimet afatshkurtera ne fillim dhe ne fund te ushtrimit kontabel 2019 paraqiten si vijone:

Huamarrjet	Ushtrim i mbyllur 31.Dhjetor 2019	Ushtrim i mbyllur 31.Dhjetor 2018
(i) Huate dhe obligacionet afatshkurtera	0	0
(ii) Kithimet / ripagesat e huave afatgjata (leasing)	0	0
(iii) Bono te konvertueshme	0	0
Shuma :	0	0

Shoqëria nuk ka marrë hua afatshkurtera për vitet ushtrimore 2018-2019

8. Detyrimet afatshkurtera-Huate dhe parapagimet

Huate dhe parapagimet afatshkurtera në fillim dhe në fund të ushtrimit kontabel 2019 paraqiten:

Huamarrjet dhe parapagimet	Ushtrim i mbyllur 31.Dhjetor 2019	Ushtrim i mbyllur 31.Dhjetor 2018
(i) Te pagueshme ndaj furnitorve	26,603,982	28,766,767
(ii) Te pagueshme ndaj punonjesve	462,250	412,768
(iii) Detyrime tatimore +sigurime shoqerore	142,780	121,662
(iv) Hua te tjera pages t fitimi	480,821	488,033
(v) Parapagimet e arketuara (detyrime ortakut	0	0
S h u m a:	27,689,833	29,789,230

9. Detyrime Afatgjata -Huate afatgjata

-2,099,397

Huate afatgjata në fillim dhe në fund të ushtrimit kontabel 2019 paraqiten si vijoni:

Huate afatgjata	Ushtrim i mbyllur 31.Dhjetor 2019	Ushtrim i mbyllur 31.Dhjetor 2018
(i) Hua, bono dhe detyrime nga qeraja financiare	0	0
(ii) Bonot e konvertueshme	0	0
S h u m a:	0	0

"Hua ,bono dhe detyrime nga qeraja financiare" perfaqesojne shumate qe shoqëria ka lidhur me banken "RAJFAZEN "me _____,2019 dhe sipas termave te kontrates do te shlyhen deri ne vitin 2019 .Principiali i qerases financiare afatgjate me 31.12.2019 eshte 0 leke.

10. Kapitalet e veta

Kapitali i regjistruar i shoqërise , i paraqitur në bilanc, është i njejte me ate te percaktuar në statutin e shoqërise dhe vendimet e depozituara nr QKR. Me 31.12.2019 ai është 70.000.000 leke, i ndare në 70.000 kuota me vlerë nominale 1000 leke/kuote.

Gjate ushtrimit kontabel 2019 posti fitimi e ushtrimit është në vlerën 11.428.875 leke e cila do shpërndahet në vitet në vazhdim

11,428,875

11. Fitimi (humbja) e vitit financiar

a.) Te ardhurat

Te ardhurat e realizuara gjate ushtrimit , sipas segmenteve (kategorive) te biznesit paraqitet si vijone

Te ardhurat	Ushtrim i mbyllur 31.Dhjetor 2019	Ushtrim i mbyllur 31.Dhjetor 2018
Te ardhurat nga shitja e produkteve TËREGETI NDRYSHME	52,428,308	39,188,267
Te ardhurat nga kryerja e shërbimeve (ndertimi)	0	0
Te ardhura te tjera SHTJE CIGARESH	328,849,930	84,316,080
Te ardhura financiare		
S h u m a:	381,278,238	123,504,347

Te ardhurat nga shitja e produkteve dhe e shërbimeve te ndertimit jane vlersuar me vleren e drejte te shumes se arketuar ose te arketueshme, duke marrë parasysh shumen e skontimeve ose rabatet e ofruara, te zhveshura nga tvsh-ja. Njohja dhe vlersimi jane bazuar ne SNK-9. Paraqitja ne pasqyrat financiare është bere sipas natyres se tyre.


b.) Shpenzimet e veprimtarise kryesore

Konsumi i materialeve , mallrave, furniturave, punimeve e shërbimeve , te paraqitura ne dekomentat justifikues , jane regjistruar me shumate e paguara ose te pagueshme .Kostoja e punesimit, paga dhe sigurime shoqerore, është pasqyruar saktësisht si shpenzim me vleren e realizuar dhe te dekomentuar. Taksat lokale dhe taksa e tatime te tjera qe lidhen me biznesin jane llogaritur dhe pasqyruar ne llogarite e ushtrimit. Sipas natyres se tyre shpenzimet e ushtrimit 2019ane treguar pasqyren perkatese.

c.) Te ardhurat dhe shpenzimet financiare

Jane paraqitur si difference e te ardhurave me shpenzimet sipas kerkesave te standarteve.

	Ushtrim i mbyllur 31.Dhjetor 2019	Ushtrim i mbyllur 31.Dhjetor 2018



Te ardhurat nga interesat	767,667(+)	0	0
Shpenzimet per interesat (nderhyrje cimm tregu per cigare minus)		8,425,500	0
Fitimet nga kursi kembimit	769,669(+)	0	0
Humbjet nga kursi kembimit	769,670(-)	0	0
Te ardhura dhe shpenzime te tjera financiare	768.668	108,724	36,089
S h u m a :		8,534,224	36,089

d.)Shpenzime personeli

Numri mesatar I punonjesve dhe pagat sipas kategorive kryesore jane si me poshte:

Kategorite	Ushtrimi 2018(000 leke)			Ushtrimi 2017(000 leke)		
	Numri mesatar	Paga	Sigurime Punedhensi	Numri mesatar	Paga	Sigurime Punedhensi
Administrator,menaxher	1	960	160	1	720	120
Specialist me arsim larte	0	0	0	0	0	0
Teknike	0	0	0	0	0	0
Punetor	13	4,167	696	12	3,092	516
S h u m a :	14	5,127	856	13	3,812	636

12.Shpenzimet e tatimit mbi fitimin

Shpenzimet e tatimit mbi fitimin per ushtrimin kontabel 2018 dhe 2018jane si vijon:

	Ushtrim i mbyllur 31.Dhjetor 2019	Ushtrim i mbyllur 31.Dhjetor 2018
I FITIMI NETO PARA TATIMIT	13,445,735	3,594,606
II SHPENZIME TE PA ZBRITSHME		
1 Amortizimi tej normave fiskale		
2 Shpenzime pritje e dhurata tej kufirit tatimor		
3 Gjoha,penalltete, demshperblime		
4 Provizione qe nuk njihen		
5 Shpenzime pa dekomenta ose jo te rregullta		
6 Te tjera (interesa bankare mbi 1: 4)		
III PJESA E HUMBJES SE MBARTUR		
IV FITIM(HUMBJA) TATIMORE (I+II+III)	13,445,735	3,594,606
V Shpenzimi I tatim-fitimit -10%	1,416,860	539,191
VI FITIMI NETO I USHTRIMIT (I - V)	11,428,875	3,055,415

Tatim fitimi I ushtrimit eshte I llogaritur mbi fitimin e tatuashem, I cili eshte rregulluar nga shpenzimet e panjohura sipas ligjislacionit fiskal,analizuar ne tabelen e mesiperme.

13.Transaksione te paleve te lidhura

14.Ngarjet pas dates se bilancit dhe vazhdimsia e shfrytezimit


Asnje ngjarje e rendesishme nuk ka ndodhur pas dates se miratimit te pasqyrave financiare. Nga analiza e gjendjes dhe performaces financiare te shoqerise,rezulton se ne ushtrimin 2019 eshte rritur shifra e afarizmit dhe ne te njejten kohe edhe fitimi tregetar me nje rentabilitet prej #DIV/0!

15.Shifrat krahasuese

Shifrat krahasuese te deklaruar ne pasqyrat financiare 2019 jane riklasifikuar per tu pershiatur prezantimit te pasqyrave financiare te vitit aktual,te cilat jane ndertuar sipas SNK-ve qe aplikohen per here te pare dhe ne menyre prospective. (shih shenimin nr.2)

HARTUESI I PASQYRAVE

SHEFQET I USHA



DREJTUESI I SUBJEKTIT

LIZETA BALLA

