

Emertimi dhe Forma ligjore

**TRANSALBANIA SHPK**

NIPT -i

**J61824038Q**

Adresa e Selise

**BULEVARDI "ZOGU I" , PALLATI 57/A  
TIRANE**

Data e krijimit

**16/05/1994**

Nr. i Regjistrit Tregetar

**4149**

Veprimtaria Kryesore

**Sherbim transport mallrash me toka, det , ajer ;  
spedicion ; agjensi detare dhe doganore**

## PASQYRAT FINANCIARE

( Ne zbatim te Standartit Kombetar te Kontabilitetit Nr.2 te Permiresuar dhe  
Ligjit Nr. 9228 Date 29.04.2004 Per Kontabilitetin dhe Pasqyrat Financiare )

### Viti 2015

Pasqyra Financiare jane individuale  
Pasqyra Financiare jane te konsoliduara  
Pasqyra Financiare jane te shprehura ne  
Pasqyra Financiare jane te rumbullakosura ne

leke  
leke

Periudha Kontabel e Pasqyrave Financiare

Nga 01.01.2015  
Deri 31.12.2015

Data e mbyljes se Pasqyrave Financiare


31.03.2016

**TRANSALBANIA SHPK**  
**J61824038Q**

Pasqyra e Pozicionit Financiar ( Bilanci )

Nr	A K T I V E T	2015	2014
	<b>Aktivitet Afatshkurtra</b>		
	▶ Aktivitet monetare		
1	Banka	52,570,373	51,701,584
2	Arka	52,570,373	51,701,584
	▶ Investime	0	0
1	Në tituj pronësie të njësisve ekonomike brenda grupit	0	0
2	Aksionet e veta		
3	Të tjera Financiare		
	▶ Të drejta të arkëtueshme		
1	Nga aktiviteti i shfrytëzimit	27,254,930	25,351,356
2	Nga njësitë ekonomike brenda grupit	24,047,880	20,511,767
3	Nga njësitë ekonomike ku ka interesa pjesëmarrëse		
4	Të tjera : Ta.Fitimi - TVSH		
5	Kapital i nënshkruar i papaguar	3,207,050	4,839,589
	▶ Inventarët		
1	Lëndë e parë dhe materiale të konsumueshme	0	0
2	Prodhime në proces dhe gjysëmprodukte		
3	Produkte të gatshme		
4	Mallra		
5	Aktive Biologjike (Gjë e gjallë në rritje e majmëri)		
6	AAGJM të mbajtura për shitje		
7	Parapagime për inventar		
	▶ Shpenzime të shtyra	680,033	2,548,223
	▶ Të arkëtueshme nga të ardhurat e konstatuara		
<b>I</b>	<b>TOTALI AKTIVEVE AFATSHKURTRA</b>	<b>80,505,337</b>	<b>79,601,163</b>
	<b>Aktivitet Afatgjata</b>		
	▶ Aktive financiare		
1	Tituj pronësie në njësitë ekonomike brenda grupit		
2	Tituj të huadhënies në njësitë ekonomike brenda grupit		
3	Tituj pronësie në njësitë ekonomike ku ka interesa pjesëmarrëse		
4	Tituj të huadhënies në njësitë ekonomike ku ka interesa pjesëmarrëse		
5	Tituj të tjerë të mbajtur si aktive afatgjata		
6	Tituj të tjerë të huadhënies		
	▶ Aktivitet materiale		
1	Toka dhe ndërtesa	30,907,175	31,956,486
2	Implante dhe makineri	30,476,650	30,920,951
3	Të tjera Instalime dhe pajisje	430,525	1,035,535
4	Parapagime për aktive materiale dhe në proces		
	▶ Aktivitet biologjike		
	▶ Aktive jo materiale:		
1	Koncesione,patenta,licenca,marka tregtare,të drejta dhe aktive të ngjashme		
2	Emri i Mirë		
3	Parapagime për AAJM		
	▶ Aktive tatimore të shtyra		
	▶ Kapitali i nënshkruar i papaguar		
<b>II</b>	<b>TOTALI AKTIVEVE AFATGJATA</b>	<b>30,907,175</b>	<b>31,956,486</b>
	<b>AKTIVE TOTALE</b>	<b>111,412,512</b>	<b>111,557,649</b>

Administratore  
 Ermira Gjoncaj




K / Dep.finances  
 Alma Maloku



**TRANSALBANIA SHPK**


**J61824038Q**

Pasqyra e Pozicionit Financiar ( Bilanci )

Nr	DETYRIMET DHE KAPITALI	2015	2014
▶	Detyrime afatshkurtra:	43,351,870	52,297,509
1	Tilujt e huamarrjes		
2	Detyrime ndaj institucioneve të kredisë		
3	Arkëtime në avancë për porosi		
4	Të pagueshme për aktivitetin e shfrytëzimit	42,687,057	51,560,242
5	Dëftesa të pagueshme		
6	Të pagueshme ndaj njësisve ekonomike brenda grupit		
7	Të pagueshme ndaj njësisve ekonomike ku ka interesa pjesëmarrëse		
8	Të pagueshme ndaj punonjësve dhe sigurimeve shoqërore/shëndetsore	593,846	485,415
9	Të pagueshme për detyrimet tatimore	70,967	251,852
▶	Të pagueshme për shpenzime të konstatuara		
▶	Të ardhura të shtyra		
▶	Provizione	2,563,608	3,682,348
	<b>Totali i Detyrimeve afatshkurtera</b>	<b>45,915,478</b>	<b>55,979,856</b>
▶	Detyrime afatgjata:	4,320,789	0
1	Tilujt e huamarrjes		
2	Detyrime ndaj institucioneve të kredisë		
3	Arkëtime në avancë për porosi		
4	Të pagueshme për aktivitetin e shfrytëzimit		
5	Dëftesa të pagueshme		
6	Të pagueshme ndaj njësisve ekonomike brenda grupit		
7	Të pagueshme ndaj njësisve ekonomike ku ka interesa pjesëmarrëse		
8	Të tjera të pagueshme ( dividend 2014 - AL 49% )	4,320,789	
▶	Të pagueshme për shpenzime të konstatuara		
▶	Të ardhura të shtyra		
▶	Provizione:		
1	Provizione për pensionet		
2	Provizione të tjera		
▶	Detyrime tatimore të shtyra		
	<b>Totali i Detyrimeve afatgjata</b>	<b>4,320,789</b>	<b>0</b>
	<b>DETYRIMET TOTALE</b>	<b>50,236,267</b>	<b>55,979,856</b>
▶	Kapitali dhe Rezervat		
▶	Kapitali i Nënshkruar	41,724,750	41,724,750
▶	Primi i lidhur me kapitalin		
▶	Rezerva rivlerësimi		
▶	Rezerva të tjera		
1	Rezerva liqjore	3,478,998	3,478,998
2	Rezerva statutore	2,364,870	2,364,870
3	Rezerva të tjera		
▶	Fitimi i pashpërndarë	1,114,129	1,114,129
▶	Fitim / Humbje e Vitit	15,972,496	10,374,044
	<b>Totali i Kapitalit</b>	<b>61,176,244</b>	<b>55,577,792</b>
	<b>TOTALI I DETYRIMEVE DHE KAPITALIT</b>	<b>111,412,511</b>	<b>111,557,648</b>

Administratore

Ermira Gjoncaj




K / Dep.finances

Alma Maloku



**TRANSALBANIA SHPK**  
**J61824038Q**

**Pasqyra e Performancës**  
**(Pasqyra e të ardhurave dhe shpenzimeve)**

Formati 1 – Shpenzimet e shfrytëzimit të klasifikuara sipas natyrës

Nr	Pershkrimi i Elementeve	2015	2014
▶	Të ardhura nga aktiviteti i shfrytëzimit	432,055,769	416,358,342
▶	Ndryshimi në inventarin e produkteve të gatshme dhe prodhimit në proces		
▶	Puna e kryer nga njësia ekonomike dhe e kapitalizuar		
▶	Të ardhura të tjera të shfrytëzimit		
▶	Lënda e parë dhe materiale të konsumueshme	0	0
	1 Lënda e parë dhe materiale të konsumueshme		
	2 Të tjera shpenzime		
▶	Shpenzime të personelit	-24,702,626	-21,219,537
	1 Paga dhe shpërblime	-22,425,885	-18,983,405
	2 Shpenzime të sigurimeve shoqërore/shëndetsore (paraqitur veçmas nga shpenzimet për pensionet)	-2,276,741	-2,236,132
▶	Zhvlerësimi i aktiveve afatgjata materiale		
▶	Shpenzime konsumi dhe amortizimi	-1,335,479	-1,795,541
▶	Shpenzime të tjera shfrytëzimi	-388,701,725	-382,910,007
▶	Të ardhura të tjera	1,595,459	2,018,676
	1 Të ardhura nga njësitë ekonomike ku ka interesa pjesëmarrëse (paraqitur veçmas të ardhurat nga njësitë ekonomike brenda grupit)		
	2 Të ardhura nga investimet dhe huatë e tjera pjesë e aktiveve afatgjata (paraqitur veçmas të ardhurat nga njësitë ekonomike brenda grupit)		
	3 Interesa të arkëtueshëm dhe të ardhura të tjera të ngjashme (paraqitur veçmas të ardhurat nga njësitë ekonomike brenda grupit)	1,595,459	2,018,676
▶	Zhvlerësimi i aktiveve financiare dhe investimeve financiare të mbajtura si aktive afatshkurtra		
▶	Shpenzime financiare		
	1 Shpenzime interesi dhe shpenzime të ngjashme (paraqitur veçmas shpenzimet për t'u paguar tek njësitë ekonomike brenda grupit)		
	2 Shpenzime të tjera financiare		
▶	Pjesa e fitimit/humbjes nga pjesëmarrjet		
▶	Fitimi/Humbja para tatimit	18,911,398	12,451,933
▶	Shpenzimi i tatimit mbi fitimin	-2,938,902	-2,077,889
	1 Shpenzimi aktual i tatimit mbi fitimin		
	2 Shpenzimi i tatim fitimit të shtyrë		
	3 Pjesa e tatim fitimit të pjesëmarrjeve		
▶	Fitimi/Humbja e vitit	15,972,496	10,374,044
▶	Fitimi/Humbja për:		
	Pronarët e njësisë ekonomike mëmë		
	Interesat jo-kontrolluese		

Administratore

Erмира Gjoncaj



K / Dep.finances

Alma Maloku

Pasqyra e të Ardhurave Gjithëpërfshirëse

Nr	Pershkrimi i Elementeve	2015	2014
▶	Fitimi/Humbja e vitit	15,972,496	10,374,044
	Të ardhura të tjera gjithëpërfshirëse për vitin:		
	Diferencat (+/-) nga përkthimi i monedhës në veprimtari të huaja		
	Diferencat (+/-) nga rivlerësimi i aktiveve afatgjata materiale		
	Diferencat (+/-) nga rivlerësimi i aktiveve financiare të mbajtura për shitje		
	Pjesa e të ardhurave gjithëpërfshirëse nga pjesëmarrjet		
▶	Totali i të ardhurave të tjera gjithëpërfshirëse për vitin		
▶	Totali i të ardhurave gjithëpërfshirëse për vitin		
▶	Totali i të ardhurave/humbjeve gjithëpërfshirëse për:		
	<i>Pronarët e njësisë ekonomike mëmë</i>		
	<i>Interesat jo-kontrolluese</i>		

Administratore

Ermira Gjoncaj



K / Dep.finances


Alma Maloku

**TRANSALBANIA SHPK**  
**[61824038Q]**

**Pasqyra e Fluksit te Mjeteve Monetare**  
*(metoda indirekte)*

	2015	2014
▶ <b>Fluksi i Mjeteve Monetare nga/(përdorur në) aktivitetin e shfrytëzimit</b>		
<i>Fitim / Humbja e vitit</i>	15,972,496	10,374,044
<i>Rregullimet për shpenzimet jomonetare:</i>		
<i>Shpenzimet financiare jomonetare</i>		
<i>Shpenzimet për tatimin mbi fitimin jomonetar</i>		
<i>Shpenzime konsumi dhe amortizimi</i>	1,335,479	1,795,541
<i>Zhvlerësimi i aktiveve afatgjata materiale</i>		
<i>Fluksi i mjeteve monetare i përfshirë në aktivitetet investuese:</i>		
<i>Fitim nga shitja e aktiveve afatgjata materiale</i>		
<i>Ndryshimet në aktivet dhe detyrimet e shfrytëzimit:</i>		
<i>Rënie/(rritje) në të drejtat e arkëtueshme dhe të tjera</i>	-1,903,685	-2,283,641
<i>Rënie/(rritje) në inventarë</i>		
<i>Rritje/(rënie) në detyrimet e pagueshme</i>	-8,482,247	18,094,435
<i>Rritje/(rënie) në detyrime për punonjësit</i>		
<b>Mjete monetare neto nga/(përdorur në) aktivitetin e shfrytëzimit</b>	<b>-9,050,453</b>	<b>17,606,335</b>
▶ <b>Fluksi i Mjeteve Monetare nga/(përdorur në) aktivitetin e investimit</b>		
<i>Para neto të përdorura për blerjen e filialeve</i>		
<i>Para neto të arkëtuara nga shitja e filialeve</i>		
<i>Pagesa për blerjen e aktiveve afatgjata materiale</i>		
<i>Arkëtime nga shitja e aktiveve afatgjata materiale</i>		
<i>Pagesa për blerjen e investimeve të tjera</i>		
<i>Arkëtime nga shitja e investimeve të tjera</i>		
<i>Dividentë të arkëtuara</i>		
<b>Mjete monetare neto nga/(përdorur në) aktivitetin e investimit</b>	<b>0</b>	<b>0</b>
▶ <b>Fluksi i Mjeteve Monetare nga/(përdorur në) aktivitetin e financimit</b>		
<i>Arkëtime nga emetimi i kapitalit aksionar</i>		
<i>Arkëtime nga emetimi i aksioneve të përdorura si kolateral</i>		
<i>Hua të arkëtuara</i>		
<i>Pagesa e kostove të transaksionit që lidhen me kreditë dhe huatë</i>		
<i>Riblerje e aksioneve të veta</i>		
<i>Pagesa e aksioneve të përdorura si kolateral</i>		
<i>Pagesa e huave</i>		
<i>Pagesë e detyrimeve të qirasë financiare</i>		
<i>Interes i paguar</i>		
<i>Dividendë të paguar</i>	-6,053,254	-2,077,774
<b>Mjete monetare neto nga/(përdorur në) aktivitetin e financimit</b>	<b>-6,053,254</b>	<b>-2,077,774</b>
<b>Rritje/(rënie) neto në mjete monetare dhe ekuivalentë të mjeteve monetare</b>	<b>868,789</b>	<b>25,902,606</b>
<b>Mjete monetare dhe ekuivalentë të mjeteve monetare më 1 janar 2015</b>	<b>51,701,584</b>	<b>25,798,978</b>
<i>Efekt i luhatjeve të kursit të këmbimit të mjeteve monetare</i>		
<b>Mjete monetare dhe ekuivalentë të mjeteve monetare më 31 dhjetor 2015</b>	<b>52,570,373</b>	<b>51,701,584</b>

Administratore  
 Ermira Gjoncaj




K / Dep.finances  
 Alma Maloku



**TRANSALBANIA SHPK**

16.182.40.38Q

**Pasqyra e Ndryshimeve në Kapitalin Neto**

	Kapitali i nënshkruar	Primi i fshur me kapitalin	Rezerva Rivlerësimi	Rezerva Lajfore	Rezerva Statutore	Rezerva të tjera	Fitimet e Pashpërndarja	Fitim / Humbja e vitit	Totali	Interesa Jo-Kontrollues	Totali
▲ Pozicioni financiar më 31 dhjetor 2013	41,724,750			2,364,870		1,114,129		852,767	46,056,515		46,056,515
Efëkti i ndryshimeve në politikat kontabël											
▲ Pozicioni financiar i rideklaruar më 1 janar 2014	41,724,750			2,364,870		1,114,129	852,767		46,056,515		46,056,515
Të ardhura totale gjithëpërfshirëse për vitin:											
Fitim / Humbja e vitit								10,374,044	10,374,044		10,374,044
Të ardhura të tjera gjithëpërfshirëse:											
Totali i të ardhura gjithëpërfshirëse për vitin:											
Transaksionet me pronarët e njësisë ekonomike të njohura direkt në kapital:											
Emetimi i kapitalit të nënshkruar											
Dividendë të paguar							-852,767		-852,767		-852,767
Totali i transaksioneve me pronarët e njësisë ekonomike											
▲ Pozicioni financiar i rideklaruar më 31 dhjetor 2014	41,724,750			2,364,870		1,114,129	0	10,374,044	55,577,792		55,577,792
▲ Pozicioni financiar i rideklaruar më 1 janar 2015	41,724,750			2,364,870		1,114,129	10,374,044		55,577,792		55,577,792
Totali i të ardhura gjithëpërfshirëse për vitin:											
Fitim / Humbja e vitit								15,972,496	15,972,496		15,972,496
Të ardhura të tjera gjithëpërfshirëse:											
Totali i të ardhura gjithëpërfshirëse për vitin:											
Transaksionet me pronarët e njësisë ekonomike të njohura direkt në kapital:											
Emetimi i kapitalit të nënshkruar											
Dividendë të paguar							-10,374,044		-10,374,044		-10,374,044
Totali i transaksioneve me pronarët e njësisë ekonomike									0		0
▲ Pozicioni financiar më 31 dhjetor 2015	41,724,750			2,364,870		1,114,129	0	15,972,496	61,176,244		61,176,244



Administratore  
Ermira Gjocaj

K / Dep.finances  
Alma Maloku

**TRANSALBANIA SHPK**

NIPT : J61824038Q

**Aktivet Afatgjata Materiale me vlere fillestare 2015**

Nr	Emertimi	Sasia	Gjendje	Shtesa	Pakesime	Gjendje
			1/1/2015			12/31/2015
1	Toka		16,957,756			16,957,756
2	Ndertime		30,483,051			30,483,051
3	Makineri,paisje,vegla		5,853,908			5,853,908
4	Mjete transporti		8,732,603			8,732,603
5	pajisje kompjuterike		5,684,618		146,100	5,538,518
6	pajisje-mobileri Zyre		6,621,182	275,085		6,896,266
	<b>TOTALI</b>		<b>74,333,118</b>	<b>275,085</b>	<b>146,100</b>	<b>74,462,102</b>

**Amortizimi A.A.Materiale 2015**

Nr	Emertimi	Sasia	Gjendje	Shtesa	Pakesime	Gjendje
			1/1/2015			12/31/2015
1	Toka		0	0		0
2	Ndertime		16,519,856	444,301		16,964,157
3	Makineri,paisje,vegla		5,853,908	0		5,853,908
4	Mjete transporti		8,220,299	512,304		8,732,603
5	pajisje kompjuterike		5,333,525	232,958	146,100	5,420,383
6	pajisje-mobileri Zyre		6,449,043	134,833		6,583,876
	<b>TOTALI</b>		<b>42,376,632</b>	<b>1,324,396</b>	<b>146,100</b>	<b>43,554,928</b>

**Vlera Kontabel Neto e A.A.Materiale 2015**

Nr	Emertimi	Sasia	Gjendje	Shtesa	Pakesime	Gjendje
			1/1/2015			12/31/2015
1	Toka		16,957,756	0	0	16,957,756
2	Ndertime		13,963,195	-444,301	0	13,518,894
3	Makineri,paisje,vegla		0	0	0	0
4	Mjete transporti		512,304	-512,304	0	0
5	pajisje kompjuterike		351,093	-232,958	0	118,135
6	pajisje-mobileri Zyre		172,138	140,252	0	312,390
	<b>TOTALI</b>		<b>31,956,485</b>	<b>-1,049,311</b>	<b>0</b>	<b>30,907,174</b>


Administratore

Ermira Gjocaj




Dep.finances

Alma Maloku





Point 4.

Transalbania Ltd is managed during the year 2015 by her 2 administrators:

Markus Panhauser

Ermira Gjoncaj

The financial result has been very good, taking into consideration the country's economy in general. To be noted is an increase in NP2 from 2014 time that the managing of the company was done by Ermira and Markus.

The cooperation of the two Managing Directors has been excellent and this is shown its positive impact on the daily work and development of the activity of the company.

The activity is conducted in full conformity with the Statute of the company, the Ministry of Finance guidelines and KN guidelines.

The entire financial activity is closed to 31<sup>st</sup> December 2015, with Markus and Ermira. Bearing into consideration financial results and furtherance of the company in the right direction we agree to ratify the Agreement of the Administrator Ermira Gjoncaj.

Pika4

Drejtimi I kompanise Transalbania shpk gjate vitit 2015 eshte bere nga 2 administratoret e saj

Markus Panhauser

Ermira Gjoncaj

Rezultati financiar ka qene shume I mire, duke patur parasysh dhe ekonomine e vendit ne pergjithesi.

Per tu shenuar eshte nje rritje e NP2 qe nga viti 2014 qe drejtimi I kompanise u be nga Ermira dhe Markusi.

Bashkepunimi i dy administratoreve ka qene shume i mire dhe kjo ka dhene ndikimin e vet pozitiv dhe ne punen e perditshme te zhvillimit te aktivitetit te kompanise.

Aktiviteti eshte zhvilluar ne konformitet te plote me Statutin e kompanise, Udhezimet e Ministrise se Financave si dhe rregullave te KN.

I gjithe aktiviteti financiar eshte mbyllur me dt. 31 Dhjetor 2015 ku administrator kane qene Markusi dhe Ermira.

Duke patur parasysh sa me siper ratifikojme Kontraten e Administratores se kompanise Ermira Gjoncaj.

