

Emertimi dhe Forma ligjore
NIPT -i
Adresa e Selise

PRODHIM KABLLO SHKODER sha
J66902025D
Zona Industriale, Shkoder

Data e krijimit
Nr. i Regjistrimit Tregëtar

18.05.1965
3400011

Veprimtaria Kryesore

Koncension

PASQYRAT FINANCIARE

(Ne zbatim te Standartit Kombetar te Kontabilitetit Nr.2 te Permiresuar dhe
Ligjit Nr. 9228 Date 29.04.2004 Per Kontabilitetin dhe Pasqyrat Financiare)

Viti 2017

Pasqyra Financiare jane individuale
Pasqyra Financiare jane te konsoliduara
Pasqyra Financiare jane te shprehura ne
Pasqyra Financiare jane te rumbullakosura ne

Individuale

JO

Ne Leke

Ne Leke

Periudha Kontabel e Pasqyrave Financiare


Nga 01.01.2017

Deri 31.12.2017

Data e mbylljes se Pasqyrave Financiare


26.03.2018

Drejtori



Pasqyra e Pozicionit Financiar (Balanci)

| Nr | A K T I V E T | Shenimet | 2017 | 2016 |
|----|---|----------|----------------------|----------------------|
| | Aktivët Afatshkurtra | | | |
| | ▶ Aktivët monetare | 1 | 36,261 | 780,270 |
| | 1 Banka | | 28,147 | 768,081 |
| | 2 Arka | | 8,114 | 12,189 |
| | ▶ Investime | 2 | 1,004,629,520 | 1,004,629,520 |
| | 1 Në tituj pronësie të njërive ekonomike brenda grupit | 2.1 | 0 | 0 |
| | 2 Aksionet e veta | 2.2 | 0 | 0 |
| | 3 Te tjera Financiare | 2.3 | 1,004,629,520 | 1,004,629,520 |
| | ▶ Të drejta të arkëtueshme | 3 | 185,831,854 | 185,798,254 |
| | 1 Nga aktiviteti i shfrytëzimit | 3.1 | 181,990,903 | 181,990,903 |
| | 2 Nga njësitë ekonomike brenda grupit | 3.2 | 0 | 0 |
| | 3 Nga njësitë ekonomike ku ka interesa pjesëmarrëse | 3.3 | 0 | 0 |
| | 4 Të tjera kërkesa për arketim | 3.4 | 3,840,951 | 3,807,351 |
| | 5 Kapital i nënshkruar i papaguar | 3.5 | 0 | 0 |
| | ▶ Inventarët | 4 | 0 | 0 |
| | 1 Lëndë e parë dhe materiale të konsumueshme | 4.1 | | |
| | 2 Prodhime në proces dhe gjysëmprodukte | 4.2 | 0 | 0 |
| | 3 Produkte të gatshme | 4.3 | 0 | 0 |
| | 4 Mallra | 4.4 | 0 | 0 |
| | 5 Aktive Biologjike (Gjë e gjallë në rritje e majmëri) | 4.5 | 0 | 0 |
| | 6 AAGJM të mbajtura për shitje | 4.6 | 0 | 0 |
| | 7 Parapagime për inventar | 4.7 | 0 | 0 |
| | ▶ Shpenzime të shtyra | 5 | | |
| | ▶ Të arkëtueshme nga të ardhurat e konstatuara | 6 | 0 | 0 |
| I | TOTALI AKTIVEVE AFATSHKURTRA | | 1,190,497,635 | 1,191,208,044 |
| | Aktivët Afatgjata | | | |
| | ▶ Aktive financiare | 7 | 0 | 0 |
| | 1 Tituj pronësie në njësitë ekonomike brenda grupit | 7.1 | 0 | 0 |
| | 2 Tituj të huadhënies në njësitë ekonomike brenda grupit | 7.2 | 0 | 0 |
| | 3 Tituj pronësie në njësitë ekonomike ku ka interesa pjesëmarrëse | 7.3 | 0 | 0 |
| | 4 Tituj të huadhënies në njësitë ekonomike ku ka interesa pjesëmarrëse | 7.4 | 0 | 0 |
| | 5 Tituj të tjerë të mbajtur si aktive afatgjata | 7.5 | 0 | 0 |
| | 6 Tituj të tjerë të huadhënies | 7.6 | 0 | 0 |
| | ▶ Aktivët materiale | 8 | 281,227 | 283,276 |
| | 1 Toka dhe ndërtesa | 8.1 | 275,078 | 275,078 |
| | 2 Impiante dhe makineri | 8.2 | | |
| | 3 Të tjera Instalime dhe pajisje | 8.3 | 6,149 | 8,198 |
| | 4 Parapagime për aktive materiale dhe në proces | 8.4 | 0 | 0 |
| | ▶ Aktive biologjike | 9 | 0 | 0 |
| | ▶ Aktive jo materiale: | 10 | 0 | 0 |
| | 1 Koncesione, patenta, licenca, marka tregtare, të drejta dhe aktive të ngjajshme | 10.1 | 0 | 0 |
| | 2 Emri i Mirë | 10.2 | 0 | 0 |
| | 3 Parapagime për AAJM | 10.3 | 0 | 0 |
| | ▶ Aktive tatimore të shtyra | 11 | 0 | 0 |
| | ▶ Kapitali i nënshkruar i papaguar | 12 | 0 | 0 |
| II | TOTALI AKTIVEVE AFATGJATA | | 281,227 | 283,276 |
| | AKTIVE TOTALE | | 1,190,778,862 | 1,191,491,320 |



PRODHIM KABLLO SHKODER sha

J66902025D

Pasqyra e Pozicionit Financiar (Balanci)

| Nr | DETYRIMET DHE KAPITALI | Shenimet | 2017 | 2016 |
|----|---|----------|----------------------|----------------------|
| | ▶ Detyrime afatshkurtra: | 13 | | 5,976,977 |
| 1 | Titujt e huamarrjes | 13.1 | 0 | 0 |
| 2 | Detyrime ndaj institucioneve të kredisë | 13.2 | | |
| 3 | Arkëtime në avancë për porosi | 13.3 | 0 | 0 |
| 4 | Të pagueshme për aktivitetin e shfrytëzimit | 13.4 | 3,929,761 | 4,201,646 |
| 5 | Dëftesa të pagueshme | 13.5 | 0 | 0 |
| 6 | Të pagueshme ndaj njësive ekonomike brenda grupit | 13.6 | 0 | 0 |
| 7 | Të pagueshme ndaj njësive ekonomike ku ka interesa pjesëmarrëse | 13.7 | 0 | 0 |
| 8 | Të pagueshme ndaj punonjësve dhe sigurimeve shoqërore/shëndetsore | 13.8 | 1,801,330 | 888,224 |
| 9 | Të pagueshme për detyrimet tatimore | 13.9 | 231,429 | 48,290 |
| 10 | Të tjera të pagueshme | 13.10 | 2,335,699 | 838,817 |
| | ▶ Të pagueshme për shpenzime të konstatuara | 14 | 0 | 0 |
| | ▶ Të ardhura të shtyra | 15 | 1,000,000 | 1,000,000 |
| | ▶ Provizione | 16 | 614,010 | 614,010 |
| | Totali i Detyrimeve afatshkurtera | | 9,912,229 | 7,590,987 |
| | ▶ Detyrime afatgjata: | 17 | 40,907,113 | 40,907,113 |
| 1 | Titujt e huamarrjes | 17.1 | 10,000,000 | 10,000,000 |
| 2 | Detyrime ndaj institucioneve të kredisë | 17.2 | 30,907,113 | 30,907,113 |
| 3 | Arkëtimet në avancë për porosi | 17.3 | 0 | 0 |
| 4 | Të pagueshme për aktivitetin e shfrytëzimit | 17.4 | 0 | 0 |
| 5 | Dëftesa të pagueshme | 17.5 | 0 | 0 |
| 6 | Të pagueshme ndaj njësive ekonomike brenda grupit | 17.6 | 0 | 0 |
| 7 | Të pagueshme ndaj njësive ekonomike ku ka interesa pjesëmarrëse | 17.7 | 0 | 0 |
| 8 | Të tjera të pagueshme | 17.8 | 0 | 0 |
| | ▶ Të pagueshme për shpenzime të konstatuara | 18 | 0 | 0 |
| | ▶ Të ardhura të shtyra | 19 | 4,081,825 | 4,081,825 |
| | ▶ Provizione: | 20 | | |
| 1 | Provizione për pensionet | 20.1 | 0 | 0 |
| 2 | Provizione të tjera | 20.2 | 150,272,292 | 150,272,292 |
| | ▶ Detyrime tatimore të shtyra | 21 | 0 | 0 |
| | Totali i Detyrimeve afatgjata | | 195,261,230 | 195,261,230 |
| | DETYRIMET TOTALE | | 205,173,459 | 202,852,217 |
| | ▶ Kapitali dhe Rezervat | 22 | | |
| | ▶ Kapitali i Nënshkuar | 23 | 938,200,000 | 938,200,000 |
| | ▶ Primi i lidhur me kapitalin | 24 | 102,743,993 | 102,743,993 |
| | ▶ Rezerva rivlerësimi | 25 | 650,516 | 650,516 |
| | ▶ Rezerva të tjera | 26 | 5,690,279 | 5,690,279 |
| 1 | Rezerva ligjore | 26.1 | 433,490 | 433,490 |
| 2 | Rezerva statutore | 26.2 | 0 | 0 |
| 3 | Rezerva të tjera | 26.3 | 5,256,789 | 5,256,789 |
| | ▶ Fitimi i pashpërndarë | 27 | -58,645,685 | -56,712,422 |
| | ▶ Fitim / Humbja e Vitit | 28 | -3,033,701 | -1,933,263 |
| | Totali i Kapitalit | | 985,605,402 | 988,639,103 |
| | TOTALI I DETYRIMEVE DHE KAPITALIT | | 1,190,778,862 | 1,191,491,320 |



PRODHIM KABLLO SHKODER sha

J66902025D

Pasqyra e Performancës
(Pasqyra e të ardhurave dhe shpenzimeve)

Formati 1 – Shpenzimet e shfrytëzimit të klasifikuara sipas natyrës

| Nr | Pershkrimi i Elementeve | Shenimet | 2017 | 2016 |
|----|---|----------|------------|------------|
| ▶ | Të ardhura nga aktiviteti i shfrytëzimit | 29 | 0 | 0 |
| ▶ | Ndryshimi në inventarin e produkteve të gatshme dhe prodhimin në proces | 30 | 0 | 0 |
| ▶ | Puna e kryer nga njësia ekonomike dhe e kapitalizuar | 31 | 0 | 0 |
| ▶ | Të ardhura të tjera të shfrytëzimit | 32 | 600,800 | 700,800 |
| ▶ | Lënda e parë dhe materiale të konsumueshme | 33 | 964,721 | 32,792 |
| | 1 Lënda e parë dhe materiale të konsumueshme | 33.1 | 10,500 | 25,865 |
| | 2 Të tjera shpenzime | 33.2 | 954,221 | 6,927 |
| ▶ | Shpenzime të personelit | 34 | 1,551,050 | 1,540,440 |
| | 1 Paga dhe shpërblime | 34.1 | 1,329,092 | 1,320,000 |
| | 2 Shpenzime të sigurimeve shoqërore/shëndetsore (paraqitur veçmas nga shpenzimet për pensionet) | 34.2 | 221,958 | 220,440 |
| ▶ | Zhvlërësi i aktiveve afatgjata materiale | 35 | 0 | 0 |
| ▶ | Shpenzime konsumi dhe amortizimi | 36 | 2,050 | 2,733 |
| ▶ | Shpenzime të tjera shfrytëzimi | 37 | 1,116,680 | 1,058,098 |
| ▶ | Të ardhura të tjera | 38 | 0 | 0 |
| | 1 Të ardhura nga njësitë ekonomike ku ka interesa pjesëmarrëse (paraqitur veçmas të ardhurat nga njësitë ekonomike brenda grupit) | 38.1 | 0 | 0 |
| | 2 Të ardhura nga investimet dhe huatë e tjera pjesë e aktiveve afatgjata (paraqitur veçmas të ardhurat nga njësitë ekonomike brenda grupit) | 38.2 | 0 | 0 |
| | 3 Interesa të arkëtueshëm dhe të ardhura të tjera të ngjashme (paraqitur veçmas të ardhurat nga njësitë ekonomike brenda grupit) | 38.3 | | |
| ▶ | Zhvlërësi i aktiveve financiare dhe investimeve financiare të mbajtura si aktive afatshkurtra | 39 | 0 | 0 |
| ▶ | Shpenzime financiare | 40 | 0 | 0 |
| | 1 Shpenzime interesi dhe shpenzime të ngjashme (paraqitur veçmas shpenzimet për t'u paguar tek njësitë ekonomike brenda grupit) | 40.1 | 0 | 0 |
| | 2 Shpenzime të tjera financiare | 40.2 | | |
| ▶ | Pjesa e fitimit/humbjes nga pjesëmarrjet | 41 | 0 | 0 |
| ▶ | Fitimi/Humbja para tatimit | 42 | -3,033,701 | -1,933,263 |
| ▶ | Shpenzimi i tatimit mbi fitimin | 43 | 0 | 0 |
| | 1 Shpenzimi aktual i tatimit mbi fitimin | 43.1 | 0 | 0 |
| | 2 Shpenzimi i tatimit fitimit të shtyrë | 43.2 | 0 | 0 |
| | 3 Pjesa e tatimit fitimit të pjesëmarrjeve | 43.3 | 0 | 0 |
| ▶ | Fitimi/Humbja e vitit | 44 | -3,033,701 | -1,933,263 |
| ▶ | Fitimi/Humbja për: | 45 | 0 | 0 |
| | Pronarët e njësive ekonomike mëmë | 45.1 | 0 | 0 |
| | Interesat jo-kontrolluese | 45.2 | 0 | 0 |

Pasqyra e të Ardhurave Gjithëpërfshirëse

| Nr | Pershkrimi i Elementeve | 2017 | 2016 |
|----|---|------|------|
| ▶ | Fitimi/Humbja e vitit | 46 | x |
| | Të ardhura të tjera gjithëpërfshirëse për vitin: | 46.1 | x |
| | Diferencat (+/-) nga përkthimi i monedhës në veprimtari të huaja | 46.2 | |
| | Diferencat (+/-) nga rivlerësi i aktiveve afatgjata materiale | 46.3 | |
| | Diferencat (+/-) nga rivlerësi i aktiveve financiare të mbajtura për shitje | 46.4 | |
| | Pjesa e të ardhurave gjithëpërfshirëse nga pjesëmarrjet | 46.5 | |
| ▶ | Totali i të ardhurave të tjera gjithëpërfshirëse për vitin | 47 | 0 |
| ▶ | Totali i të ardhurave gjithëpërfshirëse për vitin | 48 | x |
| ▶ | Totali i të ardhurave/humbjeve gjithëpërfshirëse për: | 49 | x |
| | Pronarët e njësive ekonomike mëmë | 49.1 | 0 |
| | Interesat jo-kontrolluese | 49.2 | 0 |




PRODHIM KABLLO SHKODER sha

J66902025D

Pasqyra e Fluksit te Mjeteve Monetare
(metoda direkte)

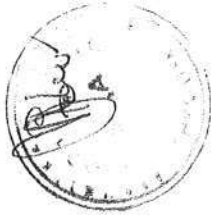
| | 2017 | 2016 |
|--|-----------------|---------------|
| ► Fluksi i Mjeteve Monetare nga/(përdorur në) aktivitetin e shfrytëzimit | | |
| <i>Të arkëtuara nga të drejtat e arkëtueshme</i> | 800 | 3503145 |
| <i>Të paguara për detyrimet e pagueshme dhe detyrimet ndaj punonjësve</i> | -1050109 | -2839946 |
| <i>Pagesa të tjera</i> | -261600 | -429660 |
| Mjete monetare të gjeneruara nga aktiviteti i shfrytëzimit | | |
| <i>Interes i paguar</i> | | |
| <i>Tatim fitimi i paguar TVSH, dogane, T.Burim etj</i> | -33100 | -221712 |
| Mjete monetare neto nga/(përdorur në) aktivitetin e shfrytëzimit | -1344009 | 11827 |
| ► Fluksi i Mjeteve Monetare nga/(përdorur në) aktivitetin e investimit | | |
| <i>Para neto të përdorura për blerjen e filialeve</i> | | |
| <i>Para neto të arkëtuara nga shitja e filialeve</i> | | |
| <i>Pagesa për blerjen e aktiveve afatgjata materiale</i> | | |
| <i>Arkëtime nga shitja e aktiveve afatgjata materiale</i> | | |
| <i>Arketim ne Grante</i> | 600000 | 700000 |
| <i>Interes i Arketuar</i> | | |
| <i>Pagesa për blerjen e investimeve të tjera</i> | | |
| <i>Arkëtime nga shitja e investimeve të tjera</i> | | |
| <i>Dividentë të arkëtuara</i> | | |
| Mjete monetare neto nga/(përdorur në) aktivitetin e investimit | 600000 | 700000 |
| ► Fluksi i Mjeteve Monetare nga/(përdorur në) aktivitetin e financimit | | |
| <i>Arkëtime nga emetimi i kapitalit aksionar</i> | 0 | 0 |
| <i>Arkëtime nga emetimi i aksioneve të përdorura si kolateral</i> | 0 | 0 |
| <i>Hua të arkëtuara</i> | 0 | 0 |
| <i>Pagesa e kostove të transaksionit që lidhen me kreditë dhe huatë</i> | 0 | 0 |
| <i>Riblerje e aksioneve të veta</i> | 0 | 0 |
| <i>Pagesa e aksioneve të përdorura si kolateral</i> | 0 | 0 |
| <i>Pagesa e huave</i> | 0 | 0 |
| <i>Pagesë e detyrimeve të qirasë financiare</i> | 0 | 0 |
| <i>Interes i paguar</i> | 0 | 0 |
| <i>Dividendë të paguar</i> | 0 | 0 |
| Mjete monetare neto nga/(përdorur në) aktivitetin e financimit | 0 | 0 |
| Rritje/(rënie) neto në mjete monetare dhe ekuivalentë të mjeteve monetare | -744009 | 711827 |
| Mjete monetare dhe ekuivalentë të mjeteve monetare më 1 janar | 780270 | 68443 |
| <i>Efekt i luhatjeve të kursit të këmbimit të mjeteve monetare</i> | | |
| Mjete monetare dhe ekuivalentë të mjeteve monetare më 31 dhjetor | 36261 | 780270 |



Pasqyra e Ndryshimeve në Kapitalin Neto

| | Kapitali i nënskruar | Primi i lidhur me kapitalin | Rezerva Rivlerësimi | Rezerva Ligjore | Rezerva Statutore | Rezerva të tjera | Fitimet e Pashpërndara | Fitim / Humbja e vitit | Totali | Interesa Jo-Kontrollues | Totali |
|---|----------------------|-----------------------------|---------------------|-----------------|-------------------|------------------|------------------------|------------------------|-------------|-------------------------|-------------|
| ▲ Pozicioni financiar i rideklaruar më 1 janar 2014 | 938,200,000 | 102,743,993 | | | | 6,340,795 | (51,863,828) | (2,273,744) | 993,149,216 | 0 | 993,149,216 |
| Totali i të ardhura gjithëpërfshirëse për vitin: | | | | | | | | | 0 | | 0 |
| Fitim / Humbja e vitit | | | | | | | | (261,295) | -261,295 | | -261,295 |
| Të ardhura të tjera gjithëpërfshirëse: | | | | | | | | | 0 | | 0 |
| Të ardhura totale gjithëpërfshirëse për vitin: | | | | | | | | | 0 | | 0 |
| Transaksionet me pronarët e njësisë ekonomike të njohura direkt në kapital: | | | | | | | (2,273,744) | 2,273,744 | 0 | | 0 |
| Emetimi i kapitalit të nënskruar | | | | | | | | | 0 | | 0 |
| Dividendë të paguar | | | | | | | | | 0 | | 0 |
| Totali i transaksioneve me pronarët e njësisë ekonomike | | | | | | | | | 0 | | 0 |
| ▲ Pozicioni financiar më 31 dhjetor 2014 | 938,200,000 | 102,743,993 | 0 | 0 | 0 | 6,340,795 | -54,135,572 | -261,295 | 992,887,921 | 0 | 992,887,921 |
| ▲ Pozicioni financiar i rideklaruar më 1 janar 2015 | 938,200,000 | 102,743,993 | 0 | 0 | 0 | 6,340,795 | -54,135,572 | -261,295 | 992,887,921 | 0 | 992,887,921 |
| Totali i të ardhura gjithëpërfshirëse për vitin: | | | | | | | | | 0 | | 0 |
| Fitim / Humbja e vitit | | | | | | | | (2,315,555) | -2,315,555 | | -2,315,555 |
| Të ardhura të tjera gjithëpërfshirëse: | | | | | | | | | 0 | | 0 |
| Të ardhura totale gjithëpërfshirëse për vitin: | | | | | | | | | 0 | | 0 |
| Transaksionet me pronarët e njësisë ekonomike të njohura direkt në kapital: | | | | | | | (261,295) | 261,295 | 0 | | 0 |
| Emetimi i kapitalit të nënskruar | | | | | | | | | 0 | | 0 |
| Dividendë të paguar | | | | | | | | | 0 | | 0 |
| Totali i transaksioneve me pronarët e njësisë ekonomike | | | | | | | | | 0 | | 0 |
| ▲ Pozicioni financiar më 31 dhjetor 2015 | 938,200,000 | 102,743,993 | 0 | 0 | 0 | 6,340,795 | -54,396,867 | -2,315,555 | 990,572,366 | 0 | 990,572,366 |
| ▲ Pozicioni financiar i rideklaruar më 1 janar 2016 | 938,200,000 | 102,743,993 | 650,516 | 433,490 | 5,256,789 | | -54,396,867 | -2,315,555 | 990,572,366 | 0 | 990,572,366 |
| Totali i të ardhura gjithëpërfshirëse për vitin: | | | | | | | | | 0 | | 0 |
| Fitim / Humbja e vitit | | | | | | | | -1,933,263 | -1,933,263 | | -1,933,263 |
| Të ardhura të tjera gjithëpërfshirëse: | | | | | | | | | 0 | | 0 |
| Të ardhura totale gjithëpërfshirëse për vitin: | | | | | | | | | 0 | | 0 |
| Transaksionet me pronarët e njësisë ekonomike të njohura direkt në kapital: | | | | | | | -2,315,555 | 2,315,555 | 0 | | 0 |

| | | | | | | | | | | | | | | | | |
|---|-------------|-------------|---------|---------|-----------|---|-------------|------------|-------------|---|-------------|--|---|--|---|-------------|
| Emetimi i kapitalit të nënshkruar | | | | | | | | | | | | | 0 | | | 0 |
| Dividendë të paguar | | | | | | | | | | | | | | | | 0 |
| Totali i transaksioneve me pronarët e njësisë ekonomike | | | | | | | | | | | | | | | 0 | |
| ► Pozicioni financiar më 31 dhjetor 2016 | 938.200.000 | 102.743.993 | 650.516 | 433.490 | 5.256.789 | 0 | -58.712.422 | -1.933.263 | 988.639.103 | 0 | 988.639.103 | | | | | 988.639.103 |
| ► Pozicioni financiar i rideklaruar më 1 janar 2017 | 938.200.000 | 102.743.993 | 650.516 | 433.490 | 5.256.789 | | -58.712.422 | -1.933.263 | 988.639.103 | 0 | 988.639.103 | | | | | 988.639.103 |
| Totali i të ardhura gjithëpërfshirëse për vitin: | | | | | | | | | | | | | | | | 0 |
| Fitim / Humbja e vitit | | | | | | | | | | | | | | | | 0 |
| Të ardhura të tjera gjithëpërfshirëse: | | | | | | | | | | | | | | | | |
| Të ardhura totale gjithëpërfshirëse për vitin: | | | | | | | | | | | | | | | | 0 |
| Transaksionet me pronarët e njësisë ekonomike të njohura direkt në kapital: | | | | | | | | | | | | | | | | 0 |
| Emetimi i kapitalit të nënshkruar | | | | | | | | | | | | | | | | 0 |
| Dividendë të paguar | | | | | | | | | | | | | | | | 0 |
| Totali i transaksioneve me pronarët e njësisë ekonomike | | | | | | | | | | | | | | | 0 | |
| ► Pozicioni financiar më 31 dhjetor 2017 | 938.200.000 | 102.743.993 | 650.516 | 433.490 | 5.256.789 | 0 | -58.645.685 | -3.033.701 | 985.605.402 | 0 | 985.605.402 | | | | | 985.605.402 |



PRODHIM KABLO SHKODER sha

J66902025D

| PASQYRA E LEVIZJES AAM DHE AMORTIZIMI DATE 31.12. 2017 | | | | | | |
|--|-------------------|--------------|--------------|----------|--------|--------|
| Emertimi | Makineri e paisje | Kompiuterike | Mjete transp | Ndertesa | Totali | Totali |
| Vlera bruto | | | | | | |
| Aqt.brut 01.01.17 | 0 | 61410 | 0 | 275078 | 336488 | 336488 |
| Shtesa | 0 | 0 | | 0 | 0 | 0 |
| Pakesime | 0 | 0 | | | 0 | 0 |
| Gjendje 31.12.17 | 0 | 61410 | 0 | 275078 | 336488 | 336488 |
| Amortizimi | | | | | | |
| Gjendje 01.01.17 | 0 | 53212 | 0 | 0 | 53212 | 53212 |
| Shtesa | 0 | 2050 | 0 | 0 | 2049.5 | 2049.5 |
| Pakesime | | | | | 0 | 0 |
| Gjendje 31.12.17 | 0 | 55262 | 0 | 0 | 55262 | 55262 |
| Vlera neto | | | | | | |
| Gjendje 01.01.17 | 0 | 8198 | 0 | 275078 | 283276 | 283276 |
| Gjendje 31.12.17 | 0 | 6149 | 0 | 275078 | 281227 | 281227 |



**SHENIMET SQARUESE TE BILANCIT
TE SH.A. PRODHIM KABLLO SHKODER
PER VITIN 2017**

Permbajtja

| | |
|---|--|
| PASQYRAT E BILANCIT..... | |
| PASQYRAT E TE ARDHURAVE DHE SHPENZIMEVE..... | |
| PASQYRAT E FLUKSIT TE PARASE..... | |
| PASQYRAT E NDRYSHIMEVE TE KAPITALEVE TE VETA..... | |
| PASQYRA E AMORTIZIMIT..... | |
| PASQYRA ANALITIKE E KLIENTIT..... | |
| PASQYRA ANALITIKE E FURNITORIT | |
| SHENIME MBI PASQYRAT FINANCIARE..... | |
| a. Te dhena te pergjitheshme mbi shoqerine..... | |
| b. Permbledhje e politikave dhe rregullave kryesore kontabel..... | |
| 1. Likuiditete dhe vlera te tjera arke..... | |
| 2. Kerkesa te arketueshme..... | |
| 3. Te tjera kerkesa per arketim..... | |
| 4. Instrumenta te tjera borxhi..... | |
| 5. Investime te tjera financiare..... | |
| 6. Aktive Afatgjata Materiale (AAM)..... | |
| 7. Furnitoret..... | |
| 8. Te pagueshme ndaj punonjesve..... | |
| 9. Detyrimet Tatimore..... | |
| 10. Hua dhe detyrime te tjera..... | |
| 11. Grantet dhe te ardhura te shtyera..... | |
| 12. Provizionet Afatshkurta..... | |
| 13. Hua afatgjata..... | |
| 14. Huamarrje te tjera afatgjata..... | |
| 15. Provizione afatgjata..... | |
| 16. Grande dhe te ardhura te shtyra..... | |
| 17. Kapitali..... | |
| 18. Te ardhurat..... | |



- 19. Shpenzimet personeli.....
- 20. Amortizimi.....
- 21. Shpenzime te tjera nga veprimtaria e shfrytezimit.....
- 22. Te ardhura dhe shpenzime financiare nga interesi.....

Bolevi

SH.A. PRODHIM KABLLO SHKODER

Shenime mbi Pasqyrat Financiare te Shoqerise

Per ushtrimin e mbyllur me 31.12.2017

SHENIME MBI PASQYRAT FINANCIARE

a. Te dhena te pergjitheshme mbi shoqerine.

Te pergjithshme

Shoqeria "Prodhim Kablo Shkoder" Sh.a eshte regjistruar si shoqeri aksionere me Vendim te Gjykates se Rrethit Tirane, numer 21105 date 24.05.1999, te Regjistrimit Tregtar, ne perputhje me ligjin "Per shoqerite Tregtare" Nr.7638 date 19 Nentor 1992.

Veprimtaria e saj rregullohet sipas dispozitave perkatese te ligjit "Per tregtaret dhe shoqerite tregtare" dhe nga statuti i saj.

Kapitali i shoqerise eshte 938.200.000 leke.

Shoqeria Prodhim Kablo Shkoder Sh.a eshte shoqeri shqiptare me aksioner Ministrine e Ekonomise dhe Finances (Shteti) qe zoteron 100 % te kuotave te kapitalit te shoqerise.

Objekti i Veprimtarise eshte dhena me koncension.

Selia e shoqerise eshte Zona Industriale Shkoder, Shqiperi.

Shoqeria eshte regjistruar si person juridik ne Degen e Tatimeve te rrethit Shkoder me NIPT J66902025D.

b. Permbledhje e politikave dhe rregullave kryesore kontabel.

Menyra e Pergatitjes se Pasqyrave Financiare

Pasqyrat financiare te shoqerise jane pergatitur ne te gjitha aspektet e tyre materiale, ne perputhje me Ligjin Nr.9228 date 29.04.2004. dhe Standartet Kombetare te Kontabilitetit (SKK) te shpallura date 15.06.2006.

Pasqyrat financiare te shoqerise jane pergatitit mbi bazen e kostos historike, me perjashtim te rasteve qe percaktohen ndryshe nese ka te tilla.

Disa prej te dhenave te vitit te meparshem jane riklasifikuar per ti bere ato te krahasueshme me te dhenat e viti ushtrimor.



Ndryshime ne metodat e vleresimit kontabel

Rishikimi i vleresimit kontabel njihen ne periudhen ne te cilen vleresimi (c'muarja) eshte kryer dhe ne cdo periudhe qe preket ne te ardhmen.

Monedha funksionale dhe me te cilen paraqiten pasqyrat

Pasqyrat financiare paraqiten ne monedhen vendase lek (ALL), e cila eshte monedha funksionale dhe raportuese e shoqerise. Informacioni financiar eshte paraqitur ne Leke.

Vlersimit te likujditeteve

Gjendjet e likujditeteve perfshijne gjendjen e parave ne arke dhe ne llogarite rrjedhese ne banke ne leke dhe monedha te huaja.

Vleresimin e kerkesa per arketim

Kerkesat per arketim vleresohen me vleren nominale (te skontuara nese eshte materiale) minus humbjen nga zhvleresimi.

Vleresimin e detyrimeve te pagueshme ndaj furnitoreve

Detyrimet ndaj furnitoreve jane vleresuara mbi bazen e vleres se tyre nominale.

Huate

Huate e marra me interes regjistrohen fillimisht me vleren e drejte. Pas njohjes fillestare jane te vleresuara me koston e amortizuar .Interesat e perlllogaritur jane njohur ne pasqyren e te ardhurave dhe te shpenzimeve si dhe detyrim ne llogarine e interesave te perlllogaritura.

Veprimet ne monedha te huajat

Transaksionet ne monedhe te huaj rregjistrohen ne kontabilitet me kursin e dates se kryerjes se transaksionit.

Asetet dhe detyrimet monetare ne monedhe te huaj jane perkthyer ne pasqyren e bilancit me kursin e kembimit te Bankes se Shqiperise me 31.12.2017. Diferencat nga kursi i kembimit te lindura nga perkthimi njihen ne pasqyren e te ardhurave dhe shpenzimeve.

Asetet dhe detyrimet jo monetare qe maten me kosto historike ne monedhe te huaj perkthehen duke perdorur kursin e kembimit ne daten e transaksionit.

Asetet dhe detyrimet jo monetare ne monedhe te huaj qe paraqiten me vleren e drejte perkthehen me kursin e kembimit ne daten kur vlera e drejte eshte percaktuar.

Vlersimin e Gjendjeve te Inventarit

Inventaret regjistrohen ne kontabilitet me kosto. Kosto e marrjes perfshin te gjitha shpenzimet e kryera per te sjelle inventarin ne vendin dhe kushtet ekzistuese.



SH.A. PRODHIM KABLLO SHKODER

Shenime mbi Pasqyrat Financiare te Shoqerise

Per ushtrimin e mbyllur me 31.12.2017

Ne rastin e prodhimit te produkteve me kosto perfshihet dhe pjesa respektive e shpenzimeve te pergjithshme duke u llogaritur mbi kapacitet normale prodhuese. Koston e inventarit llogaritet duke perdorur metoden e mesatares se ponderuar.

Gjendjet e Inventarit jane te vlersuara ne bilanc me koston e tyre historike, duke e konsideruar kete vleresim, si vleren me te ulet midis koston dhe vleres neto te realizueshme:

Vleresimi i Aktiveve Afatgjata Materiale

Aktivitet Afatgjata Materiale (AAM) paraqiten ne bilanc me vleren e tyre bruto minus amortizimin e akumuluar. Shtesat e Aktiveve Afatgjata regjistrohen ne kontabilitet me koston e marrjes ose te prodhimit te tyre.

Kosto e marrjes perfshin te gjitha shpenzimet e kryera per ta sjelle ate aktiv ne vendin dhe kushtet ekzistuese.

Normat e amortizimit te aplikuar jane sipas kerkesave fiskale dhe nuk marrin ne konsiderate vleresimin e amortizimit sipas jetes se dobishme te aktivitet.

Per llogaritjen e amortizimit jane aplikuar keto norma amortizimi :

| Kategoria e AQT –ve | Norma e amortiz ne % | | Metoda e llogaritjes |
|----------------------------|----------------------|------|------------------------|
| | 2017 | 2016 | |
| Toka | 0 | 0 | |
| Ndertime e instalime | 5 | 5 | |
| Makineri e Paisje | 20 | 20 | Mbi vleren e mbetur te |
| Mjete transporti | 20 | 20 | AQT-ve |
| Paisje zyre | 20 | 20 | |
| Paisje kompjuterike | 25 | 25 | |
| Instrumenta dhe vegla pune | 20 | 20 | |

Llogaritja e amortizimit per AQT te hyra gjate vitit behet duke filluar nga data nje e muajit pasardhes.



SH.A. PRODHIM KABLLO SHKODER

Shenime mbi Pasqyrat Financiare te Shoqerise

Per ushtrimin e mbyllur me 31.12.2017

Provizionet

Nje provizion krijohet nese ekziston nje detyrim ligjor ose konstruktiv si rezultat i ngjarjeve te kaluara: ekziston mundesia qe per shlyerjen e detyrimit dhe nese mund te behet nje vleresim relativisht i sakte i shumes se detyrimit.

Te Ardhurat

Te ardhurat regjistrohen sipas mases se realizimit te tyre dhe lidhjes qe ato kane me ushtrimin e mbyllur kontabel, pavaresisht nese arketimi i tyre apo i nje pjese prej tyre do te ndodhe ne nje ushtrim pasardhes. Te ardhurat nga interesat regjistrohen ne momentin e maturimit te tyre.

Te ardhurat jane perfitime ekonomike bruto (pa TVSH dhe zbritje tregtare), te marra gjate periudhes kontabel, si rezultat i rrjedhes normale te veprimtarise se njesise ekonomike raportuese, ateher kur keto perfitime ekonomike çojne ne rritjen e kapitaleve te veta.

Tatimi mbi fitimin

Tatimi aktual mbi fitimin eshte llogaritur ne perputhje me dispozitat e ligjit "Per tatimin mbi te Ardhurat ne Republiken e Shqiperise" duke perfshire gjithë detyrimet per tatimin mbi fitimin te pagueshme per vitin ushtrimor. Tatimet aktuale jane tatime per tu paguar qe rezultojne nga te ardhurat e tatueshme, duke perdorur shkallen tatimore qe eshte ne fuqi ne daten e bilancit, dhe cdo rregullim ne tatimet per tu paguar qe rrjedh nga vitete e kaluara.

Shkalla tatimore per tatimin mbi fitimin per vitin ushtrimor eshte 15% .

Fondi i pensioneve

Shoqeria paguan kontributet per pensione si edhe kontribute per sigurime shendetesore per punonjesit e saj sic eshte parashikuar ne legjislacionin social ne Shqiperi. Kontributetet, bazuar ne pagat, jane paguar ne llogari te organizmave kombetare pergjegjes per pagesen e pensioneve dhe shpenzimeve shendetesore .Nuk ka asnje detyrim tjetër ne lidhje me fondin per pensione dhe shpenzime shendetesore.



SH.A PRODHIM KABLLO SHKODER

Shenime mbi pasqyrat financiare te shoqerise

Per ushtrimin e mbyllur me 31.12.2017 .

1. Likujditete dhe Vlera te tjera Arke.

| | 2017 | 2016 |
|--------------------------------------|---------------|----------------|
| | <u>ALL</u> | <u>ALL</u> |
| Depozita ne banke e llogari te tjera | 28.147 | 768.081 |
| Para ne dore | 8.114 | 12.189 |
| TOTALI | 36.261 | 780.270 |

2. Kerkesa te arketueshme

Llogari kerkesa te arketueshme me shumen 181.990.903 leke nuk ka ndryshime nga viti i kaluar.

Ne kete ze pjesen me te madhe e ze detyrimi per arketim me "Alb-bakrin" Tirane me Shumen 145.078.936 leke.

Deri ne vitin 1998, vit ne te cilin ne jemi transformuar ne sh.a uzina e telave ka qene e inkuadruar ne bashkesine e alb-bakrit" Tirane dhe si e tille, megjithese kemi pasur llogari te vecante, llogaria jone eshte kontrolluar dhe perdorur nga Drejtoria e Pergjitheshme e "Albakrit" Tirane.

Nga kjo marredhenie e ndersjellte eshte trasheguar dhe ky detyrim i tyre ndaj ndaj nesh edhe sot e kesaj dite. Pjesen tjeter te detyrimeve ne kete ze, e zene detyrimet per arketim nga ndermarrjet qe para vitit 1992. Ato kane humbur cdo baze ligjore per kerkim, jane pa shprese arketimi, jane mbyllur apo jane demtuar ndermarrjet.

Per, qeramarresi Brahim Sinani per qera te pa likujduar per periudhen 01.07.2007-31.12.2007 sipas detyrimeve te lene ne raportin e auditimit te M.E.T.E. nr. 29957/4, dt. 11.09.2009

| | 2017 | 2016 |
|-------------------------------|--------------------|--------------------|
| | <u>ALL</u> | <u>ALL</u> |
| Korporata e Bakrit Tirane | 145.078.936 | 145.078.936 |
| Kliente per shitje e sherbime | 36.713.967 | 36.713.967 |
| Brahim Sinani | 198.000 | 198.000 |
| TOTALI | 181.990.903 | 181.990.903 |



SH.A. PRODHIM KABLLO SHKODER

Shenime mbi Pasqyrat Financiare te Shoqerise

Per ushtrimin e mbyllur me 31.12.2017

3. Te tjera kerkesa per arketim

| | <u>2017</u> <u>ALL</u> | <u>2016</u> <u>ALL</u> |
|---------------------------------------|---------------------------|---------------------------|
| Shteti Tatime Taksa (T.V.SH) | 304.151 | 270.551 |
| Tren Xhabija (ish drejtor i UEM) | 1.386.600 | 1.386.600 |
| Elvis Pjalmi (ish drejtor i UEM) | 1.260.400 | 1.260.400 |
| KamatMyfit Lezhes(qeramarres tek UEM) | 579.480 | 579.480 |
| Firma Nika sh.p.k | 230.460 | 230.460 |
| Dritan Kraja | 79.860 | 79.860 |
| TOTALI | 3,840,951 | 3.807.351 |

Shteti Tatime e Taksa (TVSH) perfaqeson vleren e TVSH se zbritshme me daten 31.12.2017.

Shuma e mesiperme per Tren Xhabin perfaqeson detyrimin e lena, si debitor prane nesh, ne raportin e auditimit te M.E.T.E Nr.8992, dt. 14.12.2007, dhe shuma tek Elvis Pjalmi perfaqeson detyrimin e lene si debitor prane nesh ne Raportin e Auditimit Nr.2995/4 dt.11.09.2009. Detyrimi debitor me firmen "Nika" shpk perfaqeson detyrimin debitor te krijuar nga kjo firme per mos arketim te shumes se shitur me shume se kontrata, e nenshkruar mes nesh dhe kesaj firme. Megjithe komunikimet tona firma akoma nuk ka shlyer detyrimin.

Detyrimi debitor me ish drejtorin Dritan Kraja perfaqeson detyrimin e mbetur sipas Akt-Kontrollit te Drejtorise se Auditit te Brendshem te M.E.T.E-se me Nr. 2301/6 prot. dt.29.07.2011 nje pjese te te cilave eshte ndalur ne vitet e meparshme.

4. Instrumenta borxhi zero leke.



SH.A. PRODHIM KABLLO SHKODER

Shenime mbi Pasqyrat Financiare te Shoqerise

Per ushtrimin e mbyllur me 31.12.2017

5. Investime te tjera financiare

Shuma e pasqyruar ne bilanc perfaqeson vleren e aktiveve te dhena me koncension me dt.07.02.2005 me vleren 1.004.629.520 leke.

| | 2016 | 2015 |
|-------------------------------|----------------------|----------------------|
| | <u>ALL</u> | <u>ALL</u> |
| Aktive te dhena me koncension | 1.004.629.520 | 1.004.629.520 |
| TOTALI | 1.004.629.520 | 1.004.629.520 |

6. Aktivet Afatgjata Materiale (AAM)

Levizjet e Aktiveve Afatgjata materiale (AAM) gjate vitit ushtrimor jane pasqyruar ne tabelen e meposhteme :

| PASQYRA E LEVIZJES AAM DHE AMORTIZIMI DATE 31.12. 2017 | | | | | |
|--|-------------------|--------------|--------------|----------|--------|
| Emertimi | Makineri e paisje | Kompjuterike | Mjete transp | Ndertesa | Totali |
| Vlera bruto | | | | | |
| Aqt.brut 01.01.17 | 0 | 61410 | 0 | 275078 | 336488 |
| Shtesa | 0 | 0 | | 0 | 0 |
| Pakesime | 0 | 0 | | | 0 |
| Gjendje 31.12.17 | 0 | 61410 | 0 | 275078 | 336488 |
| | | | | | 0 |
| Amortizimi | | | | | |
| Gjendje 01.01.17 | 0 | 53212 | 0 | 0 | 53212 |
| Shtesa | 0 | 2050 | 0 | 0 | 2049.5 |
| Pakesime | | | | | 0 |
| Gjendje 31.12.17 | 0 | 55262 | 0 | 0 | 55262 |
| | | | | | 0 |
| Vlera neto | | | | | |
| Gjendje 01.01.17 | 0 | 8198 | 0 | 275078 | 283276 |
| Gjendje 31.12.17 | 0 | 6149 | 0 | 275078 | 281227 |

SH.A. PRODHIM KABLLO SHKODER

Shenime mbi Pasqyrat Financiare te Shoqerise

Per ushtrimin e mbyllur me 31.12.2017

Ne kete ze eshte pasqyruar vlera e bibliotekes qe shoqeria ka ne perdorim dhe vlera e nje paisje kompjuterike per te cilin eshte llogaritur amortizimi me vlere 2.050 leke.

7. Furnitoret

Ne bilancin e mbylljes se dt. 31.12.2016 kjo shume perfaqeson :

| | 2017 | 2016 |
|--------------------------|------------------|------------------|
| | <u>ALL</u> | <u>ALL</u> |
| 1. Eksperti i makinerive | 15.000 | 15.000 |
| 2. Ekspertet kontabel | 1.117.800 | 916.200 |
| 3. Sherbimi postar | 560 | 420 |
| 4. Keshilli mbikqyres | -- | 515.358 |
| 5. "Alpetrol" sh.a Patos | 2.754.668 | 2.754.668 |
| 6. Te tjera | 41.733 | -- |
| TOTALI | 3,929,761 | 4.201.646 |

Sh.a Prodhim Kablo Shkoder me dt.31.12.2017 ka rezultuar me detyrime te palikujduara ndaj eksperteve kontabel , shoqerise "Alpetrol" sh.a Patos etj.

8. Te pagueshme ndaj punonjesve per vleren 1,801,330 leke, perfaqeson detyrimin e sh.a-se ndaj punonjesve te saj per pagen e papaguar per muajt Maj - Dhjetor 2016 per vleren 1,427,724 leke dhe sigurimet shoqerore te papaguara me vleren 373,607 leke.

9. Detyrimet Tatimore me vleren 231,429 leke perfaqeson detyrimin per Tatimin mbi page me vleren 79,300 dhe per Tatimin ne burim 152.129 leke per periudhen dhjetor 2016 – dhjetor 2017.

| | 2017 | 2016 |
|--|----------------|---------------|
| | <u>ALL</u> | <u>ALL</u> |
| Shteti Tatim mbi te ardhurat personale | 79,300 | 6.500 |
| Sigurimet shoqerore | | 30.690 |
| Tatimi ne burim | 152,129 | 11.100 |
| TOTALI | 231,429 | 48.290 |



SH.A. PRODHIM KABLLO SHKODER

Shenime mbi Pasqyrat Financiare te Shoqerise

Per ushtrimin e mbyllur me 31.12.2017

10. Hua te tjera

| | 2017 | 2016 |
|---|----------------|----------------|
| | <u>ALL</u> | <u>ALL</u> |
| METE (Detyrimi per derdhjen ne buxhet te % per te ardhura nga qirate | 210 | 210 |
| METE (Detyrim per derdhjen ne buxhet te % per te ardhura nga qirate sipas RA 8992 dt.14.02.2007.) | 0 | 0 |
| METE (Detyrim per derdhjen ne buxhet te % per te ardhura nga qirate Sipas RA 2995/4 dt.11.09.2009.) | 253.187 | 253.187 |
| Detyrimi me buxhetin i krijuar ne vitin 2012 per nevojat e U.E.M per sig.shoq dheT/p | 34.100 | 34.100 |
| Detyrim me buxhetin i krijuar ne vitin 2013 per nevojat e U.E.M per sig.shoq dhe T/p | 551.320 | 551.320 |
| TOTALI | 838.817 | 838.817 |

11. Grande dhe te ardhura te shtyera

Perfaqeson financimin qe ka marre UEM nga Ndermarrja e Prodhimit te Celiqeve Elbasan per perballimin e pagave te punes dhe sigurimeve shoqerore.

12. Provizionet afatshkurtra

| | 2009 | 2009 |
|--|----------------|------------------|
| | <u>ALL</u> | <u>ALL</u> |
| | Debi | Kredi |
| Provizione per Debitor Tren Xhabia debitor sipas RA Nr.8992. dt.14.02.2007 | | 1.386.600 |
| METE (Detyrim per derdhjen ne buxhet te % per te ardhura nga qirate (sipas RA 8992 dt.14.02.2007.) | 772.590 | - |
| TOTALI | 772.590 | 1,386,600 |



SH.A. PRODHIM KABLLO SHKODER

Shenime mbi Pasqyrat Financiare te Shoqerise

Per ushtrimin e mbyllur me 31.12.2017

Ndermarrja ka parashikuar provizione per shlyerjen e detyrimeve nga debitori Tren Xhabija. Provizione jane parashikuar per arsye se ne Vendimin e Gjykates se Rrethit Gjyqesore Shkoder Nr.103, date 27.02.2009, eshte marre vendim per shkelje penale por nuk eshte vendosur shuma e detyrimit qe duhet te paguaj ish – drejtori Tren Xhabija. Per shlyerjen e detyrimeve te lena ne raport auditimi i METE Nr.8992 duhet te zhvillohet gjygi tjetër ku te kerkohet kthimi i fondeve te perfituara padrejtesisht nga Tren Xhabija. Duke patur parasysh edhe mendimet e juristeve qe fitimi i gjyqit Nga UEM eshte pjeserisht i sigurt ndermarrja ka vendosur te parashikoje provizion per riskun e mos shlyerjes se detyrimeve nga debitori Tren Xhabija. Si rrjelloje e ketij provizioni eshte parashikuar edhe nje provizion tjetër per mos derdhjen ne buxhet te % te te ardhurave nga qerat te terhequra padrejtesisht nga Tren Xhabija sipas RE 8992.

Situata e paraqitur mesiperme per kete ze per shumen leke 614.010 eshte e njejte dhe per bilancin e vitit 2017.

13. Huate afatgjata.

Perfaqeson shumen qe ka marre Sh.a-ja nga Autoriteti Portual Durres ne vitin 2002 per perballimin e shpenzimeve te sh.a-se

| | 2017 | 2016 |
|---|-------------------|-------------------|
| | <u>ALL</u> | <u>ALL</u> |
| Huate Afatgjata (Autoriteti Portual Durres) | 10.000.000 | 10.000.000 |
| Totali | 10.000.000 | 10.000.000 |

| | 2017 | 2016 |
|----------------------------------|-------------------|-------------------|
| | <u>ALL</u> | <u>ALL</u> |
| 14. Huamarrje te tjera afatgjata | 30.907.113 | 30.907.113 |
| Totali | 30.907.113 | 30.907.113 |

Kjo shume perfaqeson detyrimet kreditore te sh.a-se qe para vitit 1992 e ne vazhdim deri ne vitin 1998 qe Uzina e Telave Shkoder ka kaluar ne sh.a.



SH.A. PRODHIM KABLLO SHKODER

Shenime mbi Pasqyrat Financiare te Shoqerise

Per ushtrimin e mbyllur me 31.12.2017

15. Provizionet afatgjata.

Shoqeria per vitin ushtrimor nuk ka llogaritur provizione.

16. Grande dhe te ardhura te shtyra.

Perfaqeson shumen e qerese se pa derdhur se bashku me kamate vonesat per vitin 2013 nga shoqeria "M.Lezha" sh.p.k.

17. Kapitali

a.Kapitali i nenshtruar

Gjate vitit 2017 nuk ka pasur ndryshime ne perberjen dhe strukturen e kapitalit themeltar te shoqerise.

b.Rezervat

Rezervat e pasqyruara ne bilanc perfaqesojne shumen e rezervave te krijuara nga shoqeria ne vitet paraardhese.

18. Te ardhurat

Shoqeria per vitin 2017 ka krijuar te ardhura si me poshte vijon:

| | 2017 | 2016 |
|--|----------------|----------------|
| | <u>ALL</u> | <u>ALL</u> |
| Nga kryerja e sherbimeve te dhenies ambjenteve me qira | — | — |
| Te ardhura nga shitja e Skrapit | — | — |
| Te ardhura nga granti | 600.000 | 700.000 |
| Te ardhura te tjera nga dhenja e vertetimeve | 800 | 800 |
| Te ardhura dhe shpenzime financiare | — | — |
| TOTALI | 600.800 | 700.800 |



SH.A. PRODHIM KABLLO SHKODER

Shenime mbi Pasqyrat Financiare te Shoqerise

Per ushtrimin e mbyllur me 31.12.2017

19. Shpenzime personeli, perfaqeson pagat e punes dhe sigurimet shoqerore per vitin 2016.

| | 2017 <u>ALL</u> | 2016 <u>ALL</u> |
|---------------------|---------------------------|---------------------------|
| Pagat e punes | 1,329.092 | 1.320.000 |
| Sigurimet shoqerore | 221.958 | 220.440 |
| Totali | 1.551.050 | 1.540.440 |

20. Amortizimi, perfaqeson detyrimin e llogaritur per vitin 2017 per paisjet kompjuterike.

| 2017 <u>ALL</u> | 2016 <u>ALL</u> |
|---------------------------|---------------------------|
| 2.050 | 2.733 |

21. Shpenzime te tjera nga veprimtarite e shfrytezimit

| 2017 <u>ALL</u> | 2016 <u>ALL</u> |
|---------------------------|---------------------------|
| 1.116.680 | 1.058.098 |

Ne kete ze vendin kryesore e zene shpenzime dhe gjoba nga Permbaruesi Gjyqesor Dorjan Egerci me kerkesen e kreditorit Dritan Kraja ish drejtor i Prodhim Kablo Shkoder ka vene sekuester mbi llogarite e shoqerise ne shumen 1.652.506 leke por qe 698.285 jane te paraqitura tek zeri te pagueshme ndaj punonjesve dhe jane zbritur shumes totale po ashtu blerje kancelari, sherbim postar, komisione ,gjoba dhe interesa etj.



SH.A. PRODHIM KABLLO SHKODER

Shenime mbi Pasqyrat Financiare te Shoqerise

Per ushtrimin e mbyllur me 31.12.2015

22. Te ardhura dhe shpenzime financiare nga interesat

| 2017 | 2016 |
|------------|------------|
| <u>ALL</u> | <u>ALL</u> |

Struktura e Rezultatit Financiar

| 2017 | 2016 |
|------------|------------|
| <u>ALL</u> | <u>ALL</u> |
| -3,033,701 | -1.933.263 |

Llogaritja e Tatimit mbi Fitimin

Ne percaktimin e rezultatit tatimor shoqeria ka marre ne konsiderate shpenzime te panjohura per efekte fiskale.

Ato lidhen me :

| | 2017 | 2016 |
|-------------------------------|-------------------|-------------------|
| | <u>ALL</u> | <u>ALL</u> |
| Rezultati para tatimit | -3,033,701 | -1.933.263 |
| Gjoba penalitete | - | - |
| FITIMI/HUMBJA TATIMORE | | |
| Tatimi mbi fitimin 15% | - | - |
| Humbja Neto | -3,033,701 | -1.933.263 |

Sic shikohet nga pasqyra humbja e ushtrimit per vitin 2017 eshte rritur ne krahasim me vitin 2016 .

Financiere: Brigjida Ndoci

