



REPUBLIKA E SHQIPËRISË

**MINISTRIA E FINANCAVE DHE EKONOMISE**  
**DREJTORIA E PËRGJITHSHME E TATIMEVE**  
**Drejtoria Rajonale Tatimore Gjirokaster**  
**Drejtoria e Kontrollit Tatimor**  
**Sektori kontrollit tatimor nga zyra**

Nr. prot. 1913/

Gjirokaster 13/04/2018

**Drejtuar:** Z/Znj. **Dintar Thanasi**  
**Pozicioni:** Administrator  
**Subjekti :** "TEA-D"  
**Adresa :** Lagjja "18 Shtatori", pallati 11-katesh mbrapa "STAR"  
trete, nr.pasurie 2416/n 13, zona kadastrale 8541

Gjirokaster

**Lënda: Kthim pergjigje .**

Ne vijim te shkreses tuaj , Protokolluar me tonen nr. 1913 date 04.04.2018 per subjektin "TEA-D" me NIPT K32522629L bashkangjitur po ju veme ne dispozicion bilancin e vitit 2017.

*Ju faleminderit per bashkepunimin !*

**DREJTORI RAJONAL**  
**Ilir METAJ**



Emertimi dhe Forma ligjore  
NIPT -j

'TEA-D' Sh.P.K Shoqeri me Pergjegjesi te Kufizuar  
K32522629L

Adresa e Selise

Lagjja "18 Shtatori", pallati 11-katesh mbrapa "STAR", kati i trete,  
Gjirokaster

Data e krijimit  
Nr. i Regjistrit Tregetar

15/09/2003

Veprimtaria Kryesore

PUNIME NDERTIMI  
Tregti

# PASQYRAT FINANCIARE

( Ne zbatim te Standartit Kombetar te Kontabilitetit Nr.2 dhe  
Ligjit Nr. 9228 Date 29.04.2004 Per Kontabilitetin dhe Pasqyrat Financiare )

## VITI 2017



Pasqyra Financiare jane individuale  
Pasqyra Financiare jane te konsoliduara  
Pasqyra Financiare jane te shprehura ne  
Pasqyra Financiare jane te rumbullakosura ne

individuale

leke

Periudha Kontabel e Pasqyrave Financiare

Nga 01/01/2017

Deri 31/12/2017

Data e mbylljes se Pasqyrave Financiare

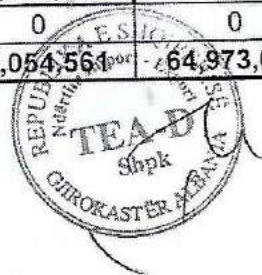
26/03/2018



*Handwritten signature and date: 26/03/2018*

Pasqyrat Financiare te Vitit 2017 TEA-D SHPK

Nr	A K T I V E T	Shenime	Periudha Raportuese	Periudha Para ardhese
I	<b>AKTIVET AFATSHKURTRA</b>	I	<b>20,771,476</b>	<b>31,117,337</b>
	<b>1 Aktivet monetare</b>	I/1	<b>1,455,179</b>	<b>1,340,497</b>
	> Banka	I/1/3	1,455,179	1,340,497
	> Arka	I/1/4	0	0
	<b>2 Derivative dhe aktive te mbajtura per tregtim</b>	I/2	0	0
	<b>3 Aktive te tjera financiare afatshkurtra</b>	I/3	<b>19,316,297</b>	<b>28,985,535</b>
	> Kliente per mallra, produkte e sherbime	I/3/7	17,926,330	28,436,343
	> Debitore, Kreditore te tjere	I/3/8	0	0
	> Tatim mbi fitimin	I/3/9	490,054	0
	> Tvsh	I/3/10	649,913	299,192
	> Sigurime Shoq, Shendet	I/3/47	250,000	250,000
	> Te drejta e detyrime ndaj ortakeve	I/3/11		0
	>			
	<b>4 Inventari</b>	I/4	<b>68,832</b>	<b>791,305</b>
	> Lendet e para	I/4/15	0	0
	> Inventari lmet	I/4/16	0	0
	> Prodhim ne proces	I/4/17	0	0
	> Produkte te gatshme	I/4/18	0	0
	> Mallra per rishitje	I/4/19	68,832	791,305
	> Parapagesa per furnizime	I/4/20	0	0
	>			
	<b>5 Aktive biologjike afatshkurtra</b>	I/5	0	0
	<b>6 Aktive afatshkurtra te mbajtura per rishitje</b>	I/6	0	0
	<b>7 Parapagime dhe shpenzime te shtyra</b>	I/7	0	0
	> Shpenzime te periudhave te ardhshme	I/7/25	0	0
	>		0	0
II	<b>AKTIVET AFATGJATA</b>	II	<b>35,283,085</b>	<b>33,855,700</b>
	<b>1 Investimet financiare afatgjata</b>	II/1	0	0
	<b>2 Aktive afatgjata materiale</b>	II/2	<b>21,975,055</b>	<b>21,102,910</b>
	> Toka	II/2/30	0	0
	> Ndertesa	II/2/31	9,734,650	10,247,000
	> Makineri dhe paisje	II/2/32	11,791,322	10,294,556
	> Aktive tjera afat gjata materiale	II/2/33	449,083	561,354
	<b>3 Aktivet biologjike afatgjata</b>	II/3	0	0
	<b>4 Aktive afatgjata jo materiale</b>	II/4	0	0
	<b>5 Kapitali aksioner i pa paguar</b>	II/5	<b>13,308,030</b>	<b>12,752,790</b>
	<b>6 Aktive te tjera afatgjata</b>	II/6	0	0
	<b>TOTALI AKTIVEVE (I+II)</b>		<b>56,054,561</b>	<b>64,973,037</b>




Pasqyrat Financiare te Vitit 2017 TEA-D SH P K

Nr	PASIVET DHE KAPITALI	Shenime	Periudha Raportuese	Periudha Para ardhese
I	<b>PASIVET AFATSHKURTRA</b>	I	<b>19,212,520</b>	<b>34,389,986</b>
1	Derivativet			
2	Huamarjet	I/2		
	> Overdraftet bankare			
	> Huamarrje afat shkuatra			
3	Huat dhe parapagimet	I/3	<b>19,212,520</b>	<b>34,389,986</b>
	> Te pagueshme ndaj furnitoreve	I/3/45	18,760,427	32,742,097
	> Te pagueshme ndaj punonjesve	I/3/46	335,447	437,009
	> Detyrime per Sigurime Shoq.Shend.	I/3/47	107,546	139,331
	> Detyrime tatimore per TAP-in	I/3/48	9,100	9,100
	> Detyrime tatimore per Tatim Fitimin	444	0	139,201
	> Detyrime tatimore per Tvsh-ne	I/3/50	0	923,248
	> Detyrime tatimore per Tatimin ne Burim		0	
	> Te drejta e detyrime ndaj ortakeve			
	> Dividente per tu paguar			
	> Debitore dhe Kreditore te tjere	I/3/54		
4	Grantet dhe te ardhurat e shtyra	I/4/55		
5	Provizionet afatshkurtra			
II	<b>PASIVET AFATGJATA</b>	II	<b>0</b>	<b>0</b>
1	Huat afatgjata			
	> Hua, bono dhe detyrime nga qeraja financiare			
	> Bono te konvertueshme			
2	Huamarje te tjera afatgjata			
3	Grantet dhe te ardhurat e shtyra			
4	Provizionet afatgjata			
	<b>TOTALI PASIVEVE (I+II)</b>		<b>19,212,520</b>	<b>34,389,986</b>
III	<b>KAPITALI</b>	III	<b>36,842,041</b>	<b>30,583,051</b>
1	Aksionet e pakices (PF te konsoliduara)			
2	Kapitali aksionereve te shoq.meme (PF te kons.)			
3	Kapitali aksionar	III/3/68	100,000	100,000
4	Primi aksionit			
5	Njesite ose aksionet e thesarit (Negative)			
6	Rezervat statutore			
7	Rezervat ligjore	III/7/72		
8	Rezervat e tjera			
9	Fitimet e pa shperndara	III/9/74	30,483,051	27,073,437
10	Fitimi (Humbja) e vitit financiar	III/10/75	6,258,990	3,409,614
	<b>TOTALI PASIVEVE DHE KAPITALIT (I+II+III)</b>		<b>56,054,561</b>	<b>64,973,037</b>



Pasqyra e te Ardhurave dhe Shpenzimeve 2017  
( Bazuar ne klasifikimin e Shpenzimeve sipas Natyres )

Nr	Pershkrimi i Elementeve	Periudha Raportuese	Periudha Para ardhese
1	Shitjet neto	114,235,945	73,029,727
2	Te ardhura te tjera nga veprimtaria e shfrytezimit	0	0
3	Ndrysh.ne invent.prod.gatshme e prodhimit ne proces	0	0
4	Materialet e konsumuara	95,530,098	58,143,306
5	Kosto e punes	6,507,083	6,680,322
	<i>Pagat e personelit</i>	5,581,007	5,729,455
	<i>Shpenzimet per sigurime shoqerore e shendetesore</i>	926,076	950,867
6	Amortizimet dhe zhvleresimet	2,683,532	1,565,288
7	Shpenzime te tjera	1,668,373	2,335,928
8	<b>Totali shpenzimeve ( shumat 4 - 7 )</b>	106,389,086	68,724,844
9	<b>Fitimi (humbja) nga veprimtarite e kryesore (1+2+/-3-8)</b>	7,846,859	4,304,883
10	Te ardhurat dhe shpenzimet financiare nga njesite e kontrolluara		0
11	Te ardhurat dhe shpenzimet financiare nga pjesemarrjet		0
12	Te ardhurat dhe shpenzimet financiare	483,341	293,573
	121.0 <i>Te ardh.e shpenz. financ.nga inves.te tjera financ.afatgjata</i>		0
	122 <i>Te ardhurat dhe shpenzimet nga interesat</i>	483,341	293,573
	123 <i>Fitimet (Humbjet) nga kursi kembimit</i>		0
	124 <i>Te ardhura dhe shpenzime te tjera financiare</i>		0
13	<b>Totali i te Ardhurave dhe Shpenzimeve financiare</b>	483,341	293,573
14	<b>Fitimi (humbja) para tatimit ( 9 +/- 13 )</b>	7,363,518	4,011,310
15	Shpenzimet e tatimit mbi fitimin	1,104,528	601,697
16	<b>Fitimi (humbja) neto e vitit financiar ( 14 - 15 )</b>	6,258,990	3,409,614
17	Elementet e pasqyrave te konsoliduara		



Pasqyra e Fluksit Monetar - Metoda Indirekte 2017


Nr	Pasqyra e fluksit monetar - Metoda Indirekte	Periudha Raportuese	Periudha Para ardhese
	<b>Fluksi i parave nga veprimtaria e shfrytezimit</b>		
	Fitimi para tatimit	7,363,518	4,011,310
	Rregullime per :		
	Amortizimin	2,683,532	1,565,288
	Humbje nga kembimet valutore	0	0
	Te ardhura nga Investimet	0	0
	Shpenzime per interesa	0	0
	Rritje/renie ne tepricen e kerkesave te arketueshme nga aktiviteti, si dhe kerkesave te arketueshme te tjera	9,669,238	11,181,359
	Rritje/renie ne Tepricen e inventarit	722,473	2,031,580
	Rritje/renie ne tepricen e detyrimeve ,per tu paguar nga aktiviteti	-15,177,466	-4,910,748
	MM te perfituara nga aktivitetet	5,261,295	13,878,789
	Interesi i paguar	-483,341	-293,573
	Tatim mbi fitimin i paguar	-1,107,595	-308,123
	MM neto nga aktivitetet e shfrytezimit	3,670,359	13,277,093
	<b>Fluksi monetar nga veprimtarite investuese</b>		
	Blerja e njesisese kontrolluar X minus parate e Arketuara	0	0
	Blerja e aktiveve afatgjata materiale	-3,555,677	-15,520,437
	Te ardhura nga shitja e paisjeve	0	0
	Interesi i arketuar	0	0
	Dividentet e arketuar	0	0
	MM neto te perdoruara ne veprimtarite investuese	0	0
	<b>Fluksi monetar nga aktivitetet financiare</b>		
	Te ardhura nga emetimi i kapitalit aksioner	0	0
	Te ardhura nga huamarrje afatgjata	0	0
	Pagesat e detyrimeve te qerases financiare	0	0
	Dividente te paguar	0	0
	MM neto e perdorur ne veprimtarite Financiare	0	0
	Rritja/Renia neto e mjeteve monetare	114,682	-2,243,344
	Mjetet monetare ne fillim te periudhes kontabel	1,340,497	3,583,841
	Mjetet monetare ne fund te periudhes kontabel	1,455,179	1,340,497



Pasqyra e Ndryshimeve ne Kapital 2017

Nie pasqyre e pa Konsoliduar

	Kapitali aksionar	Primi aksionit	Aksione thesari	Rezerva stat ligjore	Fitimt pashpermdare	TOTALI
III Pozicioni me 31 dhjetor 2015	100,000			0	27,073,437	27,173,437
1 Fitimi neto per peruldrën kontabel					3,409,614	3,409,614
2 Dividentet e paguar						
3 Emetimi kapital aksionar						
4 Aksione te thesari te ribera						
III Pozicioni me 31 dhjetor 2016	100,000			0	30,483,051	30,583,051
1 Fitimi neto per peruldrën kontabel					6,258,990	6,258,990
2 Dividentet e paguar						
3 Emetimi kapital aksionar						
4 Aksione te thesari te ribera						
III Pozicioni me 31 dhjetor 2017	100,000			0	36,742,041	36,842,041



# SHENIMET SPJEGUESE

## A I Informacion i përgjithshëm

- 1 Kuadri ligjor: Ligji 9228 dt 29.04.2004 "Per Kontabilitetin dhe Pasqyrat Financiare"
- 2 Kuadri kontabel i aplikuar : Standartet Kombetare te Kontabilitetit ne Shqiperi.(SKK 2; 49)
- 3 Baza e pergatitjes se PF : Te drejtat dhe detyrimet e konstatuara.(SKK 1, 35)
- 4 Parimet dhe karakteristikat cilesore te perdorura per hartimin e P.F. : (SKK 1; 37 - 69)
  - a) NJESIA EKONOMIKE RAPORTUSE ka mbajtur ne llogarite e saj aktivet,pasivet dhe transaksionet ekonomike te veta.
  - b) VIJIMESIA e veprimtarise ekonomike te njesise sone raportuse eshte e siguruar duke mos pasur ne plan ose nevojte nderprerjen e aktivitetit te saj.
  - c) KOMPENSIM midis nje aktivi dhe nje pasivi nuk ka , ndersa midis te ardhurave dhe shpenzimeve ka vetem ne rastet qe lejohen nga SKK.
  - d) KUPTUSHMERIA e Pasqyrave Financiare eshte realizuar ne masen e plote per te qene te qarta dhe te kuptushme per perdorues te jashtem qe kane njohuri te pergjitheshme te mjaftueshme ne fushen e kontabilitetit.
  - e) MATERIALITETI eshte vleresuar nga ana jone dhe ne baze te tij Pasqyrat Financiare jane hartuar vetem per zera materiale.
  - f) BESUSHMERIA per hartimin e Pasqyrave Financiare eshte e siguruar pasi nuk ka gabime materiale duke zbatuar parimet e meposhteme :
    - Parimin e paraqitjes me besnikeri
    - Parimin e perparetise se permbajtjes ekonomike mbi formen ligjore
    - Parimin e paaneshmerise pa asnje influencim te qellimshem
    - Parimin e maturise pa optimizem te teperuar,pa nen e mbivleresim te qellimshem
    - Parimin e plotesise duke paraqitur nje pamje te vertete e te drejte te PF.
    - Parimin e qendrushmerise per te mos ndryshuar politikat e metodat kontabel
    - Parimin e krahasushmerise duke siguruar krahasimin midis dy periudhave.

## A II Politikat kontabel

- Per percaktimin e koston se inventareve eshte zgjedhur metoda "Mesatare e Ponderuar" (SKK 4: 15) gjendje e mallrave per rishitje.
- Vleresimi fillestar i nje elementi te AAM qe ploteson kriteret per njohje si aktiv ne bilanc eshte vleresuar me kosto. (SKK 5; 11)
- Per prodhimin ose krijimin e AAM kur kjo financohet nga nje hua,kostot e huamarrjes (dhe interesat) eshte metoda e kapitalizimit ne koston e aktivit per periudhen e investimit.(SKK 5: 16)
- Per vleresimi i mepaseshem i AAM eshte zgjedhur modeli i koston duke i paraqitur ne bilanc me kosto minus amortizimin e akumuluar. (SKK 5; 21)
- Per llogaritjen e amortizimit te AAM (SKK 5: 38) njesia jone ekonomike ka percaktuar si metode te amortizimit te ndertesave metoden lineare dhe per AAM te tjera metoden e amortizimit mbi bazen e vlefes se mbetur ndersa normat e amortizimit jane perdorur te njellojta me ato te sistemit fiskal ne fuqi dhe konkretisht :
- Per ndertesat ne menyre lineare me 5 % ne vit.
  - Kompjutera e sisteme informacioni me 25 % te vlefes se mbetur
  - Te gjitha AAM te tjera me 20 % te vlefes se mbetur
- Per llogaritjen e amortizimit te AAJM (SKK 5: 59) njesia ekonomike raportuese ka percaktuar si metode te amortizimit metoden lineare ndersa normen e amortizimit me 15 % ne vit.





## SHENIMET SPJEGUESE

### B Shënimet që shpjegojnë zërat e ndryshëm të pasqyrave financiare

#### I AKTIVET AFAT SHKURTERA

##### 1 Aktivet monetare

###### Banka

Nr	Emri i Bankes	Monedha	Nr ilogarise	Vlera ne valute	Kursi fund vitit	Vlera ne leke
1.-	Rajfajzen Bank	Lek				1,008,475
2.-	Rajfajzen Bank	Euro		726	134.5	97,647
3.-	BKT					349,057
5.-						
Totali						1,455,179

###### Arka

Nr	EMERTIMI	Vlera ne valute	Kursi fund vitit	Vlera ne leke
	Arka ne Leke			-
	Arka ne Euro			-
	Arka ne Dollare			-
Totali				-

##### 3 Aktivite te tjera financiare afatshkurtra

###### > Kliente per mallra, produkte e sherbime

Fatura gjithsej

a) Nga keto

Nr

\_\_\_\_\_  
\_\_\_\_\_  
\_\_\_\_\_  
\_\_\_\_\_

Leke

\_\_\_\_\_  
\_\_\_\_\_  
\_\_\_\_\_  
\_\_\_\_\_

Leke

\_\_\_\_\_  
\_\_\_\_\_  
\_\_\_\_\_  
\_\_\_\_\_

Leke

17,926,330

###### > Debitore, Kreditore te tjere

0

###### > Tatim mbi fitimin

Tatimi i derdhur paradhenie

Leke

1,597,650

Tatimi i vitit ushtrimor

Leke

1,107,596

Tatimi i derdhur teper

Leke

490,054

Tatim rimbursuar

Leke

0

Tatim nga viti kaluar

Leke

0

###### > Tvsh

0

Tvsh e zbriteshme ne celje te vitit

Leke

-

Tvsh e zbriteshme ne Bierje gjate vitit

Leke

19,652,661

Tvsh e pagueshme ne shitje gjate vitit

Leke

22,847,189

Tvsh e zbriteshme ne mbyllje te vitit

Leke

649,913



<b>4 Inventari</b>	<b>Emeritim</b>	<b>Njesi</b>	<b>Sasi</b>	<b>Cmim</b>	<b>Vlere</b>
> Mallra per rishitje	cimento	kv	50	690	34500
	pillaka	m2	40	666.65	26666
	kol	kg	10	500	5000
	Stuko	kg	4	666.5	2666
	shuma				<b>68,832</b>

# **2 Aktive afatgjata materiale**

Analiza e posteve te amortizushme

Nr	Emeritimi	Viti raportues			Viti paraardhes		
		Vlera	Amortizimi	Vl.mbetur	Vlera	Amortizimi	Vl.mbetur
#	<b>Toka</b>	-	-	-	-	-	-
#	<b>Ndertesat</b>	10,247,000	512,350	9,734,650	10,600,000	353,000	10,247,000
#	<b>Makineri,paisje</b>	13,850,233	2,058,911	11,791,322	11,407,782	1,113,226	10,294,556
#	<b>AAM te tjera</b>	561,354	112,271	449,083	680,416	99,082	581,334
	<b>Shuma:</b>	<b>24,658,587</b>	<b>2,683,532</b>	<b>21,975,055</b>	<b>22,668,198</b>	<b>1,565,288</b>	<b>21,102,910</b>

42 > Overdraftet bankare 0

44 **3 Huat dhe parapagimet** 0

45 > Te pagueshme ndaj furnitoreve 18,760,427  
 Fatura gjithsej Nr \_\_\_\_\_ Leke \_\_\_\_\_  
 a) Nga keto Nr \_\_\_\_\_ Leke \_\_\_\_\_  
 pa likuiduara deri ne 30 dite Nr \_\_\_\_\_ Leke \_\_\_\_\_

46 > Te pagueshme ndaj punonjesve 335,447

47 > Detyrime per sigurime shoqerore e shendetsore 107,546

48 > Detyrime tatimore per Tap 9,100

50 > Detyrime tatimore per TVSH 0

75 **10 Fitimi (Humbja) e vitit financiar**

- Fitimi i ushtrimit Leke 7,363,518
- Shpenzime te pa zbriteshme Leke 20,452
- Fitimi para tatimit Leke 7,383,970
- Tatimi mbi fitimin Leke 1,107,595

**C Shënime të tjera shpjeguese**

Ngjarje te ndodhura pas dates se bilancit per te cilat behen rregullime apo ngjarje te ndodhura pas dates se bilancit per te cilat nuk behen rregullime nuk ka.  
 Gabime materiale te ndodhura ne periudhat kontabel te mepareshme te konstatuara gjate periudhes raportuese nuk ka.


Per Drejtimin e Njesisë Ekonomike  
**Dintar THANASI**



HARTOI  
**Brisilda Ponde**

	Aktiviteti	Te ardhurat nga aktiviteti	
1	Tregti	Tregti karburanti	0
2	Tregti	Tregti ushqimore.pije	0
3	Tregti	Tregti materiale ndertimi	0
4	Tregti	Tregti cigaresh	0
5	Tregti	Tregti artikuj industrial	0
6	Tregti	Farmaci	0
7	Tregti	Eksport mallrash	0
8	Tregti	Tregti te tjera	0
I		<b>Totali i te ardhurave nga tregtia</b>	<b>0</b>
9	Ndertim	Ndertim banese	0
10	Ndertim	Ndertim pune publike	113,963
11	Ndertim	Ndertime te tjera	0
II		<b>Totali i te ardhurave nga ndertimi</b>	<b>113,963</b>
12	Prodhim	Eksport, prodhime te ndryshme	0
13	Prodhim	<b>Fason te cdo lloji</b>	0
14	Prodhim	Prodhim materiale ndertimi	0
15	Prodhim	Prodhim ushqimore	0
16	Prodhim	Prodhim pije alkolike, etj	0
17	Prodhim	Prodhime energji	0
18	Prodhim	Prodhim hidrokarbure,	0
19	Prodhim	Prodhime te tjera	0
III		<b>Totali i te ardhurave nga prodhimi</b>	<b>0</b>
20	Transport	Transport mallrash	0
21	Transport	Transport malli nderkombetare	0
22	Transport	Transport udhetaresh	0
23	Transport	Transport udhetaresh nderkombetare	0
IV		<b>Totali i te ardhurave nga transporti</b>	<b>0</b>
24	Sherbimi	Sherbime financiare	0
25	Sherbimi	Siguracione	0
26	Sherbimi	Sherbime mjekesore	0
27	Sherbimi	Bar restorante	0
28	Sherbimi	Hoteleri	0
29	Sherbimi	Lojra Fati	0
30	Sherbimi	Veprimtari televizive	0
31	Sherbimi	Telekomunikacion	273
32	Sherbimi	Eksport sherbimish te ndryshme	0
33	Sherbimi	Profesione te lira	0
34	Sherbimi	Sherbime te tjera	0
V		<b>Totali i te ardhurave nga sherbimet</b>	<b>273</b>
		<b>TOALI (I+II+III+IV+V)</b>	<b>114,236.0</b>
	<b>Te punesuar mesatarisht per vitin 2013:</b>	<b>Nr. i te punesuarve</b>	
	Me page deri ne 19.000 leke		0
	Me page nga 19.001 deri ne 30.000 leke		44
	Me page nga 30.001 deri ne 66.500 leke		1
	Me page nga 66.501 deri ne 84.100 leke		0
	Me page me te larte se 84.100 leke		1
	<b>Totali</b>		<b>46</b>

Per Drejtimin e Njesisë Ekonomike  
Dintar



## EA-D SH P K

## Aktivet Afatgjata Materiale 2017

nr	Emertimi	Sasia	Gjendje 1/1/2017	Shtesa	Pakesime	Gjendje 12/31/2017
1	Toka		0	0	0	0
2	Ndertime		10,600,000	0	0	10,600,000
3	Inst.pergj. Makineri e Paisje		5,951,187	0	0	5,951,187
4	Mjete transporti		7,912,244	3,555,677	0	11,467,921
5	Paisje zyre		929,036	0	0	929,036
	<b>TOTALI</b>		<b>25,392,467</b>	<b>3,555,677</b>	<b>0</b>	<b>28,948,144</b>

## Amortizimi A.A.Materiale 2017

Nr	Emertimi	Sasia	Gjendje 1/1/2017	Shtesa	Pakesime	Gjendje 12/31/2017
1	Toka		0	0	0	0
2	Ndertime		353,000	512,350	0	865,350
3	Inst.pergj.Makineri e Paisje		1982567	793,724	0	2,776,291
4	Mjete transporti		1586308	1,265,187	0	2,851,495
5	Paisje zyre		367682	112,271	0	479,953
	<b>TOTALI</b>		<b>4,289,557</b>	<b>2,683,532</b>	<b>0</b>	<b>6,973,089</b>

## Vlera Kontabel Neto e A.A.Materiale 2017

Nr	Emertimi	Sasia	Gjendje 1/1/2017	Shtesa	Pakesime	Gjendje 12/31/2017
1	Toka		0	0	0	0
2	Ndertime		10,247,000	0	512,350	9,734,650
3	Inst.pergj.Makineri e paisje		3968620	0	793,724	3,174,896
4	Mjete transporti		6325936	3,555,677	1,265,187	8,616,426
5	Paisje zyre		561354	0	112,271	449,083
	<b>TOTALI</b>		<b>21,102,910</b>	<b>3,555,677</b>	<b>2,683,532</b>	<b>21,975,055</b>

Per Drejtimin e Njesise Ekonomike

Dintar **THANASI**

TEA-D` Sh.P.K

NIPT :K32522629L

Inventari automjeteve ne pronesi te subjektit 31.12.2017

Nr.	Lloji automjetit	Njesia	Sasia	Vlera
1	Skrep tip jcb	cope	2	2,541,807
2	Rul	cope	1	450,000
3	Automjet	cope	1	4,920,437
4	Automjet	cope	1	2,945,677
5	Automjet	cope	1	610,000

Per Drejtimin e Njesise Ekonomike  
Dintar THANASI



-D' Sh.P.K  
Γ :K32522629L

**Inventari I mallrave me 31 dhjetor 2017**

Nr	Emertimi I mallit	Njesia	Sasia	Cmimi	Vlera
1	cimento	kv	50	690	34500
2	pilaka	m2	40	666.65	26666
3	koi	kg	10	500	5000
4	Stuko	kg	4	666.5	2666
	<b>SHUMA</b>				<b>68832</b>

**Per Drejtimin e Njesise Ekonomike**  
**Dintar THANASI**

