

PASQYRAT FINANCIARE

(Mbeshtetur ne Ligjin nr 9228 date 29.04.2004 " Per Kontabilitetin dhe Pasqyrat Financiare " te ndryshuar , dhe ne Standartet Kombetare te Kontabilitetit-SKK2 te Permiresuar)

Te dhena identifikuese


- Emri: **PERPUNIM PESTICIDE SHA**
- NIPT: **J81728502T**
- Adresa: **Porto Romano, Durres**
- Data e krijimit: **28/05/1998**
- Nr Rregj.Treg
- Fusha e veprimtarise: **Bluarje squfuri, perpunim pesticide**

Te dhena te tjera

- Pasqyrat financiare Individuale
- Pasqyrat financiare Te konsoliduara
- Monedha **LEK**
- Rrumbullakimi
- Periudha kontabel **2018**
Nga **01/01/2018** Deri **31/12/2018**
- Data e plotesimit te PF **27/03/2019**


Pasqyra e Pozicionit Financiar (Bilanci)

Nr	A K T I V E T	2018	2017
	Aktivitet Afatshkurtra		
	1 Aktivet monetare	0	0
	1 Banka		
	2 Arka		
	2 Investime	0	0
	1 Në tituj pronësie të njërive ekonomike brenda grupit		
	2 Aksionet e veta		
	3 Te tjera Financiare		
	3 Të drejta të arkëtueshme	0	0
	1 Nga aktiviteti i shfrytëzimit		
	2 Nga njësitë ekonomike brenda grupit		
	3 Nga njësitë ekonomike ku ka interesa pjesëmarrëse		
	4 Të tjera		
	5 Kapital i nënshkruar i papaguar		
	4 Inventarët	0	0
	1 Lëndë e parë dhe materiale të konsumueshme		
	2 Prodhime në proces dhe gjysëmprodukte		
	3 Produkte të gatshme		
	4 Mallra		
	5 Aktive Biologjike (Gjë e gjallë në rritje e majmëri)		
	6 AAGJM të mbajtura për shitje		
	7 Parapagime për inventar		
	5 Shpenzime të shtyra	487,404	247,404
	6 Të arkëtueshme nga të ardhurat e konstatuara		
I	TOTALI AKTIVEVE AFATSHKURTRA	487,404	247,404
	Aktivitet Afatgjata		
	1 Aktive financiare	0	0
	1 Tituj pronësie në njësitë ekonomike brenda grupit		
	2 Tituj të huadhënies në njësitë ekonomike brenda grupit		
	3 Tituj pronësie në njësitë ekonomike ku ka interesa pjesëmarrëse		
	4 Tituj të huadhënies në njësitë ekonomike ku ka interesa pjesëmarrëse		
	5 Tituj të tjerë të mbajtur si aktive afatgjata		
	6 Tituj të tjerë të huadhënies		
	2 Aktivete materiale	0	0
	1 Toka dhe ndërtesa		
	2 Impiante dhe makineri		
	3 Të tjera Instalime dhe pajisje		
	4 Parapagime për aktive materiale dhe në proces		
	3 Aktivete biologjike		
	4 Aktive jo materiale:	0	0
	1 Koncesione, patenta, licenca, marka tregtare		
	2 Emri i Mirë		
	3 Parapagime për AAJM		
	5 Aktive tatimore të shtyra		
	6 Kapitali i nënshkruar i papaguar		
II	TOTALI AKTIVEVE AFATGJATA	0	0
	AKTIVE TOTALE	487,404	247,404



Pasqyra e Pozicionit Financiar (Balanci)

Nr	DETYRIMET DHE KAPITALI	2018	2017
1	Detyrime afatshkurtra:	487,404	247,404
1	Titujt e huamarrjes		
2	Detyrime ndaj institucioneve të kredisë		
3	Arkëtime në avancë për porosi		
4	Të pagueshme për aktivitetin e shfrytëzimit		
5	Dëftesa të pagueshme		
6	Të pagueshme ndaj njësive ekonomike brenda grupit		
7	Të pagueshme ndaj njësive ekonomike ku ka interesa pjesëmarrëse		
8	Të pagueshme ndaj punonjësve dhe sigurimeve shoqërore/shëndetsore	361,296	188,256
9	Të pagueshme për detyrimet tatimore	126,108	59,148
10	Të tjera të pagueshme		
2	Të pagueshme për shpenzime të konstatuara		
3	Të ardhura të shtyra		
4	Provizione		
	Totali i Detyrimeve afatshkurtera	487,404	247,404
5	Detyrime afatgjata:		0
1	Titujt e huamarrjes		
2	Detyrime ndaj institucioneve të kredisë		
3	Arkëtimet në avancë për porosi		
4	Të pagueshme për aktivitetin e shfrytëzimit		
5	Dëftesa të pagueshme		
6	Të pagueshme ndaj njësive ekonomike brenda grupit		
7	Të pagueshme ndaj njësive ekonomike ku ka interesa pjesëmarrëse		
8	Të tjera të pagueshme		
6	Të pagueshme për shpenzime të konstatuara		
7	Të ardhura të shtyra		
8	Provizione:	0	0
1	Provizione për pensionet		
2	Provizione të tjera		
9	Detyrime tatimore të shtyra		
	Totali i Detyrimeve afatgjata		0
	DETYRIMET TOTALE	487,404	247,404
1	Kapitali dhe Rezervat		
2	Kapitali i Nënshkruar		
3	Primi i lidhur me kapitalin		
4	Rezerva rivlerësimi		
5	Rezerva të tjera		
1	Rezerva ligjore		
2	Rezerva statutore		
3	Rezerva të tjera		
6	Fitimi i pashpërndarë	0	0
7	Fitim / Humbja e Vitit		
	Totali i Kapitalit	0	0
	TOTALI I DETYRIMEVE DHE KAPITALIT	487,404	247,404




Pasqyra e Performancës
(Pasqyra e të ardhurave dhe shpenzimeve)

Formati 1 – Shpenzimet e shfrytëzimit të klasifikuara sipas natyrës

Nr	Pershkrimi i Elementeve	2018	2017
1	Të ardhura nga aktiviteti i shfrytëzimit		
2	Ndryshimi në inventarin e produkteve të gatshme dhe prodhimit në proces		
3	Puna e kryer nga njësi ekonomike dhe e kapitalizuar		
4	Të ardhura të tjera të shfrytëzimit		
5	Lënda e parë dhe materiale të konsumueshme	0	0
	1 Lënda e parë dhe materiale të konsumueshme		
	2 Të tjera shpenzime		
6	Shpenzime të personelit	0	0
	1 Paga dhe shpërblime		
	2 Shpenzime të sigurimeve shoqërore/shëndetësore (paraqitur veçmas nga shpenzimet për pensionet)		
7	Zhvlerësimi i aktiveve afatgjata materiale		
8	Shpenzime konsumi dhe amortizimi		
9	Shpenzime të tjera shfrytëzimi		
10	Të ardhura të tjera	0	0
	1 Të ardhura nga njësitë ekonomike ku ka interesa pjesëmarrëse (paraqitur veçmas të ardhurat nga njësitë ekonomike brenda grupit)		
	2 Të ardhura nga investimet dhe huatë e tjera pjesë e aktiveve afatgjata (paraqitur veçmas të ardhurat nga njësitë ekonomike brenda grupit)		
	3 Interesa të arkëtueshëm dhe të ardhura të tjera të ngjashme (paraqitur veçmas të ardhurat nga njësitë ekonomike brenda grupit)		
11	Zhvlerësimi i aktiveve financiare dhe investimeve financiare të mbajtura si aktive afatshkurtra		
12	Shpenzime financiare		
	1 Shpenzime interesi dhe shpenzime të ngjashme (paraqitur veçmas shpenzimet për t'u paguar tek njësitë ekonomike brenda grupit)		
	2 Shpenzime të tjera financiare		
13	Pjesa e fitimit/humbjes nga pjesëmarrjet		
14	Fitimi/Humbja para tatimit	0	0
	1 Gjoha dhe penalitete		
15	Fitimi Fiskal	0	0
16	Shpenzimi i tatimit mbi fitimin	0	0
	1 Shpenzimi aktual i tatimit mbi fitimin		
	2 Shpenzimi i tatim fitimit të shtyrë		
	3 Pjesa e tatim fitimit të pjesëmarrjeve		
17	Fitimi/Humbja e vitit	0	0
18	Fitimi/Humbja për:		
	Pronarët e njësisë ekonomike mëmë		
	Interesat jo-kontrolluese		


Pasqyra e të Ardhurave Gjithëpërfshirëse

Nr	Pershkrimi i Elementeve	2018	2017
1	Fitimi/Humbja e vitit	0	0
	Të ardhura të tjera gjithëpërfshirëse për vitin:		
	Diferencat (+/-) nga përkthimi i monedhës në veprimtari të huaja		
	Diferencat (+/-) nga rivlerësimi i aktiveve afatgjata materiale		
	Diferencat (+/-) nga rivlerësimi i aktivet financiare të mbajtura për shitje		
	Pjesa e të ardhurave gjithëpërfshirëse nga pjesëmarrjet		
2	Totali i të ardhurave të tjera gjithëpërfshirëse për vitin		
3	Totali i të ardhurave gjithëpërfshirëse për vitin		
4	Totali i të ardhurave/humbjeve gjithëpërfshirëse për:		
	Pronarët e njësisë ekonomike mëmë		
	Interesat jo-kontrolluese		



Pasqyra e Fluksit të Mjeteve Monetare
(metoda indirekte)

	2018	2017
1	Fluksi i Mjeteve Monetare nga/(përdorur në) aktivitetin e shfrytëzimit	
	Fitim / Humbja e vitit	
	<i>Rregullimet për shpenzimet jomonetare:</i>	
	Shpenzimet financiare jomonetare	
	Shpenzimet për tatimin mbi fitimin jomonetar	
	Shpenzime konsumi dhe amortizimi	
	Zhvlerësimi i aktiveve afatgjata materiale	
	<i>Fluksi i mjeteve monetare i përfshirë në aktivitetet investuese:</i>	
	Fitim nga shitja e aktiveve afatgjata materiale	
	<i>Ndryshimet në aktivitet dhe detyrimet e shfrytëzimit:</i>	
	Rënie/(rritje) në të drejtat e arkëtueshme dhe të tjera	
	Rënie/(rritje) në inventarë	
	Rritje/(rënie) në detyrimet e pagueshme	
	Rritje/(rënie) në detyrime për punonjësit	
	0	0
	Mjete monetare neto nga/(përdorur në) aktivitetin e shfrytëzimit	
2	Fluksi i Mjeteve Monetare nga/(përdorur në) aktivitetin e investimit	
	Para neto të përdorura për blerjen e filialeve	
	Para neto të arkëtuara nga shitja e filialeve	
	Pagesa për blerjen e aktiveve afatgjata materiale	
	Arkëtime nga shitja e aktiveve afatgjata materiale	
	Pagesa për blerjen e investimeve të tjera	
	Arkëtime nga shitja e investimeve të tjera	
	Dividentë të arkëtuara	
	0	0
	Mjete monetare neto nga/(përdorur në) aktivitetin e investimit	
3	Fluksi i Mjeteve Monetare nga/(përdorur në) aktivitetin e financimit	
	Arkëtime nga emetimi i kapitalit aksionar	
	Arkëtime nga emetimi i aksioneve të përdorura si kolateral	
	Hua të arkëtuara	
	Pagesa e kostove të transaksionit që lidhen me kreditë dhe huatë	
	Riblerje e aksioneve të veta	
	Pagesa e aksioneve të përdorura si kolateral	
	Pagesa e huave	
	Pagesë e detyrimeve të qirasë financiare	
	Interes i paguar	
	Dividendë të paguar	
	0	0
	Mjete monetare neto nga/(përdorur në) aktivitetin e financimit	
	Rritje/(rënie) neto në mjete monetare dhe ekuivalentë të mjeteve monetare	
	0	0
	Mjete monetare dhe ekuivalentë të mjeteve monetare më 1 Janar	
	Efekti i luhatjeve të kursit të këmbimit të mjeteve monetare	
	0	0
	Mjete monetare dhe ekuivalentë të mjeteve monetare më 31 Dhjetor	



Pasqyra e Ndryshimeve në Kapitalin Neto
Për vitin e mbylltur më 31 Dhjetor 2018

	Kapitali i nënshkruar	Primi i lidhur me kapitalin	Rezerva Rivlerësimi	Rezerva Ligjore	Rezerva Statutore	Rezerva të tjera	Fitimet e Pashpërndara	Fitim / Humbja e vitit	Totali	Interesa Jo-Kontrollues	Totali
3	Pozicioni financiar i rideklaruar më 1 Janar 2017										
	Totali i të ardhura gjithëpërfshirëse për vitin:										
	Fitimi / Humbja e vitit										0
	Të ardhura të tjera gjithëpërfshirëse:										0
	Të ardhura totale gjithëpërfshirëse për vitin:										0
	Transaksionet me pronarët e njësisë ekonomike të njohura direkt në kapital:										0
	Emetimi i kapitalit të nënshkruar										0
	Dividendë të paguar										0
	Totali i transaksioneve me pronarët e njësisë ekonomike										0
4	Pozicioni financiar më 31 Dhjetor 2017	-	-	-	-	-	-	0	0	0	0
3	Pozicioni financiar i rideklaruar më 1 Janar 2018										
	Totali i të ardhura gjithëpërfshirëse për vitin:										0
	Fitimi / Humbja e vitit										0
	Të ardhura të tjera gjithëpërfshirëse:										0
	Të ardhura totale gjithëpërfshirëse për vitin:										0
	Transaksionet me pronarët e njësisë ekonomike të njohura direkt në kapital:										0
	Emetimi i kapitalit të nënshkruar										0
	Dividendë të paguar										0
	Totali i transaksioneve me pronarët e njësisë ekonomike										0
4	Pozicioni financiar më 31 Dhjetor 2018	-	-	-	-	-	-	0	0	0	0

Administratori

Lavderim Selimaj

Lavderim Selimaj

