

Emertimi dhe Forma ligjore	<u>BLOJA SHA</u>
NIPT -i	<u>J61817056C</u>
Adresa e Selise	<u>TIRANE RRUGA KAVAJES</u> <u>TIRANE</u>
Data e krijimit	<u>2/8/1995</u>
Nr. i Regjistrimit Tregetar	<u>11826</u>
Veprimtaria Kryesore	Import-eksport <u>prodhim perpunim shperndareje</u> <u>mielli dhe te nenprodukteve te tij</u> Import eksport te te gjitha llojeve te mallrave industriale e tjera


(Ne zbatim te Standartit Kombetar te Kontabilitetit Nr.2 te Permiresuar dhe Ligjit Nr. 9228 Date 29.04.2004 Per Kontabilitetin dhe Pasqyrat Financiare)

Viti 2017

Pasqyra Financiare jane individuale	<u>PO</u>
Pasqyra Financiare jane te konsoliduara	<u>LEKE</u>
Pasqyra Financiare jane te shprehura ne	<u>LEKE</u>
Pasqyra Financiare jane te rumbullakosura ne	<u>LEKE</u>
Periodha Kontabel e Pasqyrave Financiare	Nga 01.01.2017 Deri 31.12.2017
Data e mbylljes se Pasqyrave Financiare	<u>3/25/2018</u>

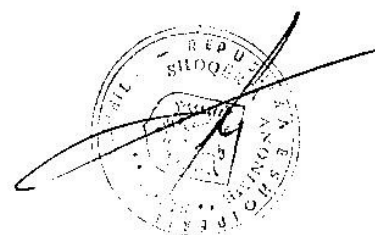
Pasqyra e Pozicionit Financiar (Balanci)

Nr	A K T I V E T	Shenimet	2017	2016
	Aktivët Afatshkurtra			
	▶ Aktivët monetare			
	1 Banka	1	3,957,095	5,851,062
	2 Arka		2,203,954	5,310,657
			1,753,141	540,405
	▶ Investime	2	1,245,415,884	1,512,180,137
	1 Në tituj pronësie të njësisve ekonomike brenda grupit	2.1	1,047,559,331	1,022,294,917
	2 Aksionet e veta	2.2	197,856,553	489,885,220
	3 Te tjera Financiare	2.3		
	▶ Të drejta të arkëtueshme	3	963,651,584	1,099,544,345
	1 Nga aktiviteti i shfrytëzimit kliente	3.1	917,576,970	1,052,135,994
	2 Nga njësitë ekonomike brenda grupit	3.2		
	3 Nga njësitë ekonomike ku ka interesa pjesëmarrëse	3.3		
	4 Të tjera	3.4		
	5 Kapital i nënshkruar i papaguar	3.5		
	6 Të arkëtueshme nga detyrimet tatimore dhe doganore	3.6	13,115,990	14,449,728
	7 Të arkëtueshme nga detyrimet dogana gjoba dhe pagesa	3.7	32,958,624	32,958,624
	▶ Inventarët	4	266,153,752	253,210,933
	1 Lëndë e parë dhe materiale të konsumueshme	4.1	208,090,955	215,721,626
	2 Inventar i rodhime në proces dhe gjysëmprodukte	4.2		
	3 Produkte të gatshme	4.3	15,131,930	26,766,657
	4 Mallra	4.4	10,455,646	
	5 Aktive Biologjike (Gjë e gjallë në rritje e majmëri)	4.5		
	6 AAGJM të mbajtura për shitje	4.6		
	7 Amballazh për inventar	4.7	32,475,221	10,722,650
	▶ Shpenzime të shtyra	5		
	▶ Të arkëtueshme nga të ardhurat e konstatuara	6		
I	TOTALI AKTIVEVE AFATSHKURTRA		2,479,178,315	2,870,786,477
	Aktivët Afatgjata			
	▶ Aktive financiare	7	0	0
	1 Tituj pronësie në njësitë ekonomike brenda grupit	7.1		
	2 Tituj të huadhënies në njësitë ekonomike brenda grupit	7.2		
	3 Tituj pronësie në njësitë ekonomike ku ka interesa pjesëmarrëse	7.3		
	4 Tituj të huadhënies në njësitë ekonomike ku ka interesa pjesëmarrës	7.4		
	5 Tituj të tjerë të mbajtur si aktive afatgjata	7.5		
	6 Tituj të tjerë të huadhënies	7.6		
	▶ Aktivët materiale	8	641,793,813	644,349,324
	1 Toka dhe ndërtesa	8.1	94,622,443	98,412,879
	2 Impiante dhe makineri	8.2	482,951,500	481,038,425
	3 Të tjera Instalime dhe pajisje	8.3	5,236,557	5,818,396
	4 Mjete transporti	8.4	846,235	942,546
	5 Parapagime për aktive materiale dhe në proces	8.5	58,137,078	58,137,078
	▶ Aktivët biologjike	9		
	▶ Aktive jo materiale:	10	0	0
	1 Koncesione, patenta, licenca, marka tregtare, të drejta dhe aktive të ngjashme	10.1		
	2 Emri i Mirë	10.2		
	3 Parapagime për AAJM	10.3		
	▶ Aktive tatimore të shtyra	11		
	▶ Kapitali i nënshkruar i papaguar	12		
II	TOTALI AKTIVEVE AFATGJATA		641,793,813	644,349,324
	AKTIVE TOTALE		3,120,972,128	3,515,135,802
	LLOGARI JASHT BILANCIT			



Pasqyra e Pozicionit Financiar (Balanci)

DETYRIMET DHE KAPITALI	Shenime	2017	2016
▶ Detyrime afatshkurtra:	13	2,172,193,799	2,417,430,761
1 Titujt e huamarrjes	13.1		
2 Detyrime ndaj institucioneve të kredisë	13.2	1,806,174,458	1,946,548,447
3 Arkëtime në avancë për porosi	13.3		
4 Të pagueshme për aktivitetin e shfrytëzimit	13.4	360,317,624	468,164,465
5 Dëftesa të pagueshme	13.5		
6 Të pagueshme ndaj njësisve ekonomike brenda grupit	13.6		
7 Të pagueshme ndaj Punonjesit	13.7	3,561,119	2,048,742
8 Të pagueshme ndaj tatimit dhe sigurimeve shoqërore/shëndetsore	13.8	2,140,598	669,107
9 Të pagueshme për detyrimet tatimore tatim fitimi tvsh +tatim burim dhjetor	13.9		
10 Të tjera të pagueshme	13.10		
▶ Të pagueshme për shpenzime të konstatuara	14		
▶ Të ardhura të shtyra	15		
▶ Provizione	16		
Totali i Detyrimeve afatshkurtera		2,172,193,799	2,417,430,761
▶ Detyrime afatgjata:	17	122,952,604	293,969,377
1 Titujt e huamarrjes	17.1		
2 Detyrime ndaj institucioneve të kredisë	17.2	122,952,604	293,969,377
3 Arkëtimet në avancë për porosi	17.3		
4 Të pagueshme për aktivitetin e shfrytëzimit	17.4		
5 Dëftesa të pagueshme	17.5		
6 Të pagueshme ndaj njësisve ekonomike brenda grupit	17.6		
7 Të pagueshme ndaj njësisve ekonomike ku ka interesa pjesëmarrëse	17.7		
8 Të tjera të pagueshme	17.8		
▶ Të pagueshme për shpenzime të konstatuara	18		
▶ Të ardhura të shtyra	19		
▶ Provizione:	20	0	0
1 Provizione për pensionet	20.1		
2 Provizione të tjera	20.2		
▶ Detyrime tatimore të shtyra	21		
Totali i Detyrimeve afatgjata		122,952,604	293,969,377
DETYRIMET TOTALE		2,295,146,403	2,711,400,138
▶ Kapitali dhe Rezervat	22		
▶ Kapitali i Nënshkuar	23	1,209,658,000	1,209,658,000
▶ Primi i lidhur me kapitalin	24		
▶ Rezerva rivlerësimi	25		
▶ Rezerva të tjera	26		
1 Rezerva ligjore	26.1	5,276,420	5,276,420
2 Rezerva statutore	26.2	5,730,398	5,730,398
3 Rezerva të tjera	26.3		
▶ Fitimi i pashpërndarë	27	-416,929,154	-445,764,430
▶ Fitim / Humbja e Vitit	28	22,090,061	28,835,276
Totali i Kapitalit		825,825,725	803,735,664
TOTALI I DETYRIMEVE DHE KAPITALIT		3,120,972,128	3,515,135,802
LLOGARI JASHT BILANCIT			

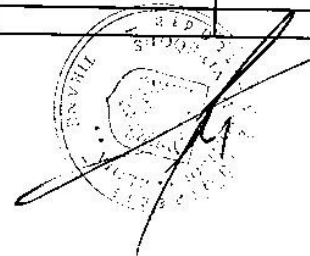


Pasqyra e Performancës
(Pasqyra e të ardhurave dhe shpenzimeve)
Formati 1 – Shpenzimet e shfrytëzimit të klasifikuara sipas natyrës

Nr	Pershkrimi i Elementeve	Shenimet	2,017	2016
▶	Të ardhura nga aktiviteti i shfrytëzimit	29	1,488,476,188	1,410,121,746
▶	Ndryshimi në inventarin e produkteve të gatshme dhe prodhimit në proces	30	- 11,634,725	-12,365,069
▶	Puna e kryer nga njësia ekonomike dhe e kapitalizuar	31		
▶	Të ardhura të tjera të shfrytëzimit	32		
▶	Lënda e parë dhe materiale të konsumueshme	33	- 1,280,781,831	-1,219,339,255
	1 Lënda e parë dhe materiale të konsumueshme	33.1	- 1,284,868,631	-1,219,339,255
	2 Të tjera shpenzime	33.2		
▶	Shpenzime të personelit	34	- 33,517,069	-33,000,643
	1 Paga dhe shpërblime	34.1	- 29,033,553	-28,425,764
	2 Shpenzime të sigurimeve shoqërore/shëndetsore (paraqitur veçmas nga shpenzimet për pensionet)	34.2	- 4,483,516	-4,574,879
▶	Zhvlerësimi i aktiveve afatgjata materiale	35		
▶	Shpenzime konsumi dhe amortizimi	36	- 16,927,481	-1,881,969
▶	Shpenzime të tjera shfrytëzimi	37	- 44,332,243	-59,421,926
▶	Të ardhura të tjera	38		0
	1 Të ardhura nga njësitë ekonomike ku ka interesa pjesëmarrëse (paraqitur veçmas të ardhurat nga njësitë ekonomike brenda grupit)	38.1		
	2 Të ardhura nga investimet dhe huatë e tjera pjesë e aktiveve afatgjata (paraqitur veçmas të ardhurat nga njësitë ekonomike brenda grupit)	38.2		
	3 Interesa të arkëtueshëm dhe të ardhura të tjera të ngjashme (paraqitur veçmas të ardhurat nga njësitë ekonomike brenda grupit)	38.3		
	4 Subvencione të shfrytëzimit	38.4		
▶	Zhvlerësimi i aktiveve financiare dhe investimeve financiare të mbajtura si aktive afatshkurtra	39		
▶	Shpenzime financiare	40	- 73,096,294	-49,853,558
	1 Shpenzime interesi dhe shpenzime të ngjashme (paraqitur veçmas shpenzimet për t'u paguar tek njësitë (INTERESA KREDIE)	40.1	- 75,150,409	-61,318,457
	2 Shpenzime të tjera financiare (DIF KONVERTIMI)		2,052,114	11,455,851
	3 Shpenzime të tjera financiare (KAMAT VONESA)	40.2	2,001	9,047
▶	Pjesa e fitimit/humbjes nga pjesëmarrjet	41		
▶	Fitimi/Humbja para tatimit	42	28,186,545	34,259,326
▶	Shpenzime të pazbriteshme		12,456,682	1,901,006
▶	Shpenzimi i tatimit mbi fitimin	43	6,096,484	5,424,050
	1 Shpenzimi aktual i tatimit mbi fitimin	43.1		
	2 Shpenzimi i tatimit fitimit të shtyrë	43.2		
	3 Pjesa e tatimit fitimit të pjesëmarrjeve	43.3		
▶	Fitimi/Humbja e vitit	44	22,090,061	28,835,276
▶	Fitimi/Humbja për:	45		
	Pronarët e njësive ekonomike mëmë	45.1		
	Interesat jo-kontrolluese	45.2		


Pasqyra e të Ardhurave Gjithëpërfshirëse

Nr	Pershkrimi i Elementeve		2,017	2016
▶	Fitimi/Humbja e vitit	46	2,054,115	11,464,898
	Të ardhura të tjera gjithëpërfshirëse për vitin:	46.1		
	Diferencat (+/-) nga përkthimi i monedhës në veprimtari të huaja	46.2		
	Diferencat (+/-) nga rivlerësimi i aktiveve afatgjata materiale	46.3		
	Diferencat (+/-) nga rivlerësimi i aktiveve financiare të mbajtura për shitje	46.4		
	Pjesa e të ardhurave gjithëpërfshirëse nga pjesëmarrjet	46.5		
▶	Totali i të ardhurave të tjera gjithëpërfshirëse për vitin	47		0
▶	Totali i të ardhurave gjithëpërfshirëse për vitin	48	2,054,115	11,464,898
▶	Totali i të ardhurave/humbjeve gjithëpërfshirëse për:	49		
	Pronarët e njësive ekonomike mëmë	49.1		
	Interesat jo-kontrolluese	49.2		




Pasqyra e Fluksit të Mjeteve Monetare
(metoda indirekte)

	2017	2016
► Fluksi i Mjeteve Monetare nga/(përdorur në) aktivitetin e shfrytëzimit		
<i>Fitim / Humbja e vitit</i>	22,090,061	28,835,276
<i>Rregullimet për shpenzimet jomonetare:</i>		
<i>Shpenzimet financiare jomonetare</i>		
<i>Shpenzimet për tatimin mbi fitimin jomonetar</i>		
<i>Shpenzime konsumi dhe amortizimi</i>		
<i>Zhvlerësimi i aktiveve afatgjata materiale</i>		
<i>Fluksi i mjeteve monetare i përfshirë në aktivitetet investuese:</i>		
<i>Ndryshimet në aktivet dhe detyrimet e shfrytëzimit:</i>		
<i>Rënie/(rritje) në të drejtat e arkëtueshme dhe të tjera</i>	402,657,014	-311,344,955
<i>Rënie/(rritje) në inventarë</i>	-12,942,819	159,592,598
<i>Rritje/(rënie) në detyrimet e pagueshme</i>	-416,253,735	132,640,017
Mjete monetare neto nga/(përdorur në) aktivitetin e shfrytëzimit	-4,449,479	9,722,936
► Fluksi i Mjeteve Monetare nga/(përdorur në) aktivitetin e investimit		
<i>Para neto të përdorura për blerjen e filialeve</i>		
<i>Para neto të arkëtuara nga shitja e filialeve</i>		
<i>Pagesa për blerjen e aktiveve afatgjata materiale</i>	2,555,512	-11,257,458
<i>Arkëtime nga shitja e aktiveve afatgjata materiale</i>		
<i>Pagesa për blerjen e investimeve të tjera</i>		
<i>Arkëtime nga shitja e investimeve të tjera</i>		
<i>Dividentë të arkëtuara</i>		
Mjete monetare neto nga/(përdorur në) aktivitetin e investimit	2,555,512	-11,257,458
► Fluksi i Mjeteve Monetare nga/(përdorur në) aktivitetin e financimit		
<i>Arkëtime nga emetimi i kapitalit aksionar</i>		
<i>Arkëtime nga emetimi i aksioneve të përdorura si kolateral</i>		
<i>Hua të arkëtuara</i>		
<i>Pagesa e kostove të transaksionit që lidhen me kreditë dhe huatë</i>		
<i>Riblerje e aksioneve të veta</i>		
<i>Pagesa e aksioneve të përdorura si kolateral</i>		
<i>Pagesa e huave</i>		
<i>Pagesë e detyrimeve të qirasë financiare</i>		
<i>Interes i paguar</i>		
<i>Dividendë të paguar</i>		
Mjete monetare neto nga/(përdorur në) aktivitetin e financimit	0	0
Rritje/(rënie) neto në mjete monetare dhe ekuivalentë të mjeteve monetare	-1,893,967	-1,534,522
Mjete monetare dhe ekuivalentë të mjeteve monetare më 1 janar 2015	5,851,062	7,385,584
<i>Efkti i luhatjeve të kursit të këmbimit të mjeteve monetare</i>		
Mjete monetare dhe ekuivalentë të mjeteve monetare më 31 dhjetor 2015	3,957,095	5,851,062



Pasqyra e Ndryshimeve në Kapitalin Neto

	Kapitali i nënshkruar	Primi i lidhur me kapitalin	Rezerva Rivlerësimi	Rezerva Ligjore	Rezerva Statutore	Rezerva të tjera	Rifimet e Pashpërndara	Filim / Humbja e vitit	Totali	Interesa Jo-Kontrollues	Totali
▲ pozicioni financiar i rideklaruar më 31 dhjetor 2016	1,209,658,000	-	-	5,276,420	5,730,398	-	445,764,430	-	774,900,388	-	774,900,388
Efektet e ndryshimeve në politikat kontabël											
▲ pozicioni financiar i rideklaruar më 1 janar 2017	1,209,658,000	-	-	5,276,420	5,730,398	-	445,764,430	-	774,900,388	-	774,900,388
Totali i të ardhura gjithëpërfshirëse për vitin:											
Filimi / Humbja e vitit											
Të ardhura të tjera gjithëpërfshirëse:											
Të ardhura totale gjithëpërfshirëse për vitin:											
Transaksionet me pronarët e njësisë ekonomike të njohura direkt në kapital:											
Emetimi i kapitalit të nënshkruar											
Dividendë të paguar											
Totali i transaksioneve me pronarët e njësisë ekonomike											
▲ pozicioni financiar më 31 dhjetor 2017	1,209,658,000	-	-	5,276,420	5,730,398	-	416,929,154	22,090,061	825,825,725	-	825,825,725



Aktivitet Afatgjata Materiale me vlere fillestare 2017

Nr	Emertimi	Sasia	Gjendje 1/1/2017	Shtesa	Pakesime	Gjendje 12/31/2017
1	Toka		22,604,168			22,604,168
2	Ndertime		133,405,900			133,405,900
3	Makineri,paisje,vegla		1,250,801,882	14,505,671	133,701	1,265,173,852
4	Mjete transporti		5,607,572			5,607,572
5	kompjuterike		-			0
6	Zyre		12,181,312			12,181,312
7	Aktive ne Proces		58,137,078			58,137,078
			-			0
			-			0
	TOTALI		1,482,737,912	14,505,671	133,701	1,497,109,882

Amortizimi A.A.Materiale 2017

Nr	Emertimi	Sasia	Gjendje 1/1/2017	Shtesa	Pakesime	Gjendje 12/31/2017
1	Toka		-	-		0
2	Ndertime		57,597,189	3,790,436		61,387,625
3	Makineri,paisje,vegla		769,763,458	12,458,895		782,222,353
4	Mjete transporti		4,665,026	96,311		4,761,337
5	kompjuterike		-			0
6	Zyre		6,362,916	581,840		6,944,755
7	Aktive ne Proces		-			0
			-			0
			-			0
	TOTALI		838,388,588	16,927,481	0	855,316,069

Vlera Kontabel Neto e A.A.Materiale 2017

Nr	Emertimi	Sasia	Gjendje 1/1/2017	Shtesa	Pakesime	Gjendje 12/31/2017
1	Toka		22,604,168	0	0	22,604,168
2	Ndertime		75,808,711	0	3,790,436	72,018,275
3	Makineri,paisje,vegla		481,038,425	14,505,671	12,592,596	482,951,500
4	Mjete transporti		942,546	0	96,311	846,235
5	kompjuterike		0	0	0	0
6	Zyre		5,818,396	0	581,840	5,236,557
7	Aktive ne Proces		58,137,078	0	0	58,137,078
			0	0	0	0
			0	0	0	0
	TOTALI		644,349,324	14,505,671	17,061,182	641,793,813

Administratori
Fuad HAXHIYMERI

