

Emertimi dhe forma ligjore:
NIPT-i:

"ASAB" shpk
L21317019E

Adresa e Selise:

Data e krijimit:

12/01/2012

Veprimtaria Kryesore:

Prodhim Asfalti , Betoni , Materiale Inerte

PASQYRAT FINANCIARE

(Ne zbatim te Standartit Kombetar te Kontabilitetit Nr. 2 dhe Ligjit Nr. 9228
Date 29.04.2004 Per Kontabilitetin dhe Pasqyrat Financiare)

Viti 2013

Pasqyra Financiare jane Individuale
Pasqyrat Financiare jane te konsoliduara
Pasqyrat financiare jane te shprehura ne
Pasqyrat financiare jane te rrumbullakosura ne

Leke
Leke
0 Leke

Periudha Kontabel e Pasqyrave Financiare

Nga 01/01/2013
Deri 31/12/2013

Data e mbylljes se Pasqyrave Financiare


27/03/2014

SHOQERIA "ASAB" shpk
PASQYRA E POZICIONIT FINANCIAR
Per vitin ushtrimor te mbyllur me 31 Dhjetor 2013

NIPT L21317019E
(Te gjitha balancat jane ne leke)

		Shenimi nr.	Ushtrimi i mbyllur 31.12.2013	Ushtrimi i mbyllur 31.12.2012
A	AKTIVET			
I	Aktive Afatshkurtera			
	Aktive monetare(bank+arke)	3	580,472	1,188,335
	Derivativë dhe aktive të mbajtura për tregtim			
	Aktive të tjera financiare afatshkurtra	4	5,362,628	50,471,770
	Inventari & Prodhim ne proces	5	16,863,744	13,000,346
	TVSH		34,035,320	
	Tatim Fitimi			
	Aktivitet afatshkurtra të mbajtura për shitje			
	Parapagimet		2,909,701	4,815,716
	Totali i Aktiveve Afatshkurtera(I)		59,751,865	69,476,166
II	Aktive Afatgjata			
	Investimet financiare afatgjata		-	-
	Aktive afatgjata materiale	6	287,269,765	274,095,873
	Aktivitet afatgjata jomateriale		-	-
	Kapital aksionar i papaguar		-	-
	Aktive të tjera afatgjata		-	-
	Totali i Aktiveve Afatgjata(II)		287,269,765	274,095,873
	TOTALI I AKTIVEVE (I + II)		347,021,630	343,572,040
		Shenimi nr.	Ushtrimi i mbyllur 31.12.2013	Ushtrimi i mbyllur 31.12.2012
B	DETYRIMET DHE KAPITALI			
I	Detyrime Afatshkurtera			
	Huamarrjet	7		
	Furnitor	8	72,909,003	229,828,458
	Detyrime personeli		1,416,720	1,303,130
	Detyrime tatimore		659,817	1,533,561
	TVSH			
	Tatime te tjera			
	Parapagime te dhena		32,866,225	
	Grantet dhe të ardhurat e shtyra		-	-
	Provizionet afatshkurtra		-	-
	Totali i Detyrimeve Afatshkurtera (I)		107,851,765	232,665,149
II	Detyrime Afatgjata			
	Huatë afatgjata	9	-	-
	Huamarrje të tjera afatgjata(Ortak)		199,382,269	90,665,365
	Provizionet afatgjata		-	-
	Grantet dhe të ardhurat e shtyra		-	-
	Totali i Detyrimeve Afatgjata (II)		199,382,269	90,665,365
	Totali i Detyrimeve (I+II)		307,234,034	323,330,514
III	Kapitali			
	Kapitali i rregjistruar (aksionar)	10	100,000	100,000
	Primi i aksionit			
	Njësitë ose aksionet e thesarit (negative)			
	Rezerva statutore			
	Rezerva ligjore	10		
	Rezerva të tjera	10		
	Fitimet(humbja) te pashpërndara	10	20,141,527	
	Fitimi (humbja) e vitit financiar	11	19,546,069	20,141,526
	Totali i Kapitalit (III)		39,787,595	20,241,526
	TOTALI I DETYRIMEVE E KAPITALIT (I,II,III)		347,021,630	343,572,040

Administrator:
Sokol Agalliu



Ekonomist:
Renald Ngjeliu

(Handwritten signature of Sokol Agalliu)

(Handwritten signature of Renald Ngjeliu)

SHOQERIA "ASAB" shpk
PASQYRA E TE ARDHURAVE DHE SHPENZIMEVE
Per vitin ushtrimor te mbyllur me 31 Dhjetor 2013

NIPT L21317019E

(Te gjitha balancat jane ne leke)

	Shenimi nr.	Ushtrimi i mbyllur 31.12.2013	Ushtrimi i mbyllur 31.12.2012
1	11	292,922,506	341,462,583
Shitjet neto		676,227	
Shitje e punimeve dhe sherbimeve		292,246,279	
Shitje mallrash			
Te ndryshme			
2			
Të ardhura të tjera nga veprimtaritë e shfrytëzimit(Puna e kryer nga njesia ekonomike)			
3			
Ndryshimet në inventarin e produkteve të gatshme dhe prodhimit në proces			
4	11	169,420,231	247,494,994
Materialet e konsumuara,mallrat dhe sherbimet			
5	11	16,422,267	9,586,681
Kosto e punës			
Pagat e personelit		14,525,350	8,401,341
Shpenzimet per sigurimet shoqërore dhe shëndetsore		1,896,917	1,185,340
6		62,488,115	35,203,576
Amortizimet dhe zhvlerësimet			
7		12,414,508	18,970,418
Shpenzime të tjera			
Qera		3,081,927	
8		263,827,048	311,255,668
Totali i shpenzimeve (shuma 4 - 7)			
9		29,095,458	30,206,915
Fitimi apo humbja nga veprimtaria kryesore (1+2+/-3-8)			
10		-	-
Të ardhurat dhe shpenzimet financiare nga njësitë e kontrolluara			
11		-	-
Të ardhurat dhe shpenzimet financiare nga pjesëmarrjet			
12	11	(7,377,604)	(7,827,442)
Të ardhurat dhe shpenzimet financiare			
12.1 Të ardhurat dhe shpenzimet financiare nga investime të tjera financiare afatgjata		-	-
12.2 Të ardhurat dhe shpenzimet nga interesat 767, 667		(8,360,719)	(8,135,239)
12.3 Fitimet (humbjet) nga kursi i këmbimi 769, 669		983,116	307,798
12.4 Të ardhura dhe shpenzime të tjera financiare 768, 668		-	-
13		(7,377,604)	(7,827,442)
Totali i të ardhurave dhe shpenzimeve financiare (12.1+/-12.2+/-12.3+/-12.4)			
14		21,717,854	22,379,473
Fitimi (humbja) para tatimit (9+/-13)			
15	12	2,171,785	2,237,947
Shpenzimet e tatimit mbi fitimin 69			
16	11	19,546,068.6	20,141,526.0
Fitimi (humbja) neto e vitit financiar (14-15)			
17		-	-
Elementët e pasqyrave të konsoliduara			

Administrator:
Sokol Agalliu

Ekonomist:
Renald Ngjeliu



SHOQERIA "ASAB" shpk		NIPT	L21317019E
PASQYRA E RRJEDHJES SE PARASE (cash flow)			
Per vitin ushtrimor te mbyllur me 31 Dhjetor 2013 (Te gjitha balancat jane ne leke)			
	Shenimi nr.	Ushtrimi i mbyllur 31.12.2013	Ushtrimi i mbyllur 31.12.2012
Fluksi monetar nga veprimtaritë e shfrytëzimit			
Fitimi para tatimit		21,717,854	22,379,473
Rregullime për:		(117,868,729)	288,008,310
Amortizimin			35,203,576
Humbje nga këmbimet valutore		-	-
Humbje nga viti i kaluar			
Të ardhura nga investimet		-	-
Shpenzime për interesa		-	-
Rritje/rënie në tepicën e kërkesave të arkëtueshme nga aktiviteti, si dhe kërkesave të arkëtueshme të tjera		12,979,838	(55,287,486)
Rritje/rënie në tepicën inventarit		(3,863,399)	(13,000,346)
Rritje/rënie në tepicën e detyrimeve, për t'u paguar nga aktiviteti		(124,813,383)	323,330,514
Mjete monetare të përfituara nga aktivitetet		-	-
Interesi i paguar		-	-
Tatim mbi fitimin i paguar		(2,171,785)	(2,237,947)
Mjete monetare neto nga aktivitetet e shfrytëzimit		(96,150,875)	310,387,784
Fluksi monetar nga veprimtaritë investuese			
Blerja e shoqërisë së kontrolluar X minus paratë e arkëtuara		-	-
Blerja e aktiveve afatgjata materiale		(13,173,892)	(309,299,449)
Të ardhura nga shitja e pajisjeve			
Interesi i arkëtuar		-	-
Dividendët e arkëtuar		-	-
Mjete monetare neto e përdorur në aktivitetet investuese		(13,173,892)	(309,299,449)
Fluksi monetar nga veprimtaritë financiare			
Hyrje nga emetimi i kapitalit aksioner			100,000
Hyrje nga huamarrje afatgjata		108,716,904	-
Pagesat e detyrimeve të qirasë financiare		-	-
Dividendët e paguar			
Mjete monetare neto e përdorur në aktivitetet financiare		108,716,904	100,000
KONTROLI		(607,863)	1,188,335
Rritja/rënia neto e mjeteve monetare		(607,863)	1,188,335
Mjetet monetare në fillim të periudhës kontabël		1,188,335	
Mjetet monetare në fund të periudhës kontabël		580,472	1,188,335

Administrator:
Sokol Agalliu

Ekonomist:
Renald Ngjeliu






SHOQERIA "ASAB" shpk NIPT L21317019E

PASQYRA E NDRYSHIMEVE NE KAPITAL


Per vitin ushtrimor te mbyllur me 31 Dhjetor 2013 (Te gjitha balancat jane ne leke)

	Kapitali i rregjistruar (aksionar)	Primi i aksionit	Rezerva ligjore statusore	Fitimi pashpërndarë	Totali
Pozicioni më 01.01.2012					
kapitali	100,000	-	-	-	100,000
Fitimi neto për periudhën kontabël	-	-	-	20,141,526	20,141,526
Dividentët e paguar	-	-	-	-	-
Emetim i kapitalit aksionar	-	-	-	-	-
Rritje e rezervës së kapitalit	-	-	-	-	-
Aksione te thesarit te riblera	-	-	-	-	-
Hua pronari afat shkuter	-	-	-	-	-
Pozicioni më 31 Dhjetor 2012	100,000	-	-	20,141,526	20,241,526
Fitimi neto për periudhën kontabël	-	-	-	-	19,546,069
Dividentët e paguar	-	-	-	-	-
Emetim i kapitalit aksionar	-	-	-	-	-
Rritje e rezervës së kapitalit	-	-	-	-	-
Aksione te thesarit te riblera	-	-	-	-	-
Hua pronari afat shkuter	-	-	-	-	-
Pozicioni më 31 Dhjetor 2013	100,000	-	-	20,141,526	39,787,595

ADMINISTRATOR
Sokol Agalliu



EKONOMIST
Renald Ngjellu



SHOQERIA "ASAB" shpk
NIPT L21317019E

Aktivët Afatgjata Materiale me vlerë fillestare 2013

Nr	Emertimi	Sasia	Gjendje 01/01/2013	Shtesa	Pakesime	Gjendje 31/12/2013
1	Toka					0
2	Instalime teknike					0

Aktivet Afatgjata Materiale me vlere fillestare 2013

Nr	Emertimi	Sasia	Gjendje 01/01/2013	Shtesa	Pakesime	Gjendje 31/12/2013
1	Toka					0
2	Instalime teknike					0
3	Makineri,paisje		274,095,873	75,662,007	0	349,757,880
4	Mobilje zyre					0
5	Paisje informatike					0
						0
						0
						0
						0
	TOTALI		274,095,873	75,662,007	0	349,757,880

Amortizimi A.A.Materiale 2013

Nr	Emertimi	Sasia	Gjendje 01/01/2013	Shtesa	Pakesime	Gjendje 31/12/2013
1	Toka		0	0		0
2	Instalime teknike					0
3	Makineri,paisje,vegla	1	0	62,488,115		62,488,115
4	Mobilje zyre					0
5	Paisje informatike					0
						0
						0
						0
						0
	TOTALI		0	62,488,115	0	62,488,115


Vlera Kontabel Neto e A.A.Materiale 2013

Nr	Emertimi	Sasia	Gjendje 01/01/2013	Shtesa	Pakesime	Gjendje 31/12/2013
1	Toka		0		0	0
2	Instalime teknike					0
3	Makineri,paisje,vegla	1	274,095,873	75,662,007	62,488,115.00	287,269,765
4	Mobilje zyre			0		0
5	Paisje informatike		0	0		0
						0
						0
						0
						0
	TOTALI		274,095,873	75,662,007	62,488,115	287,269,765

Administartor
Sokol Agalliu




Ekonomist
Renald Ngjeliu



SHOQERIA "ASAB" shpk
NIPT L21317019E

Pasqyre Nr.1

Në 000/Lekë

Në 000/Lekë

ANEKS STATISTIKOR

	Numri i Llogarise	Kodi Statistikor	Viti 2013	Viti 2012
TE ARDHURAT				
1	Shifjet gjithsej (a + b +c)	70	292,922,505.54	0
		701/702/703	292,246,278.54	
a)	Te ardhura nga shitja e Produktit te vet	704	676,227	
b)	Te ardhura nga shitja e Shërbimeve	705		
c)	te ardhura nga shitja e Mallrave	708	0.00	
2	Të ardhura nga shitje të tjera (a+b+c)	7081		
a)	Qera	7082		
b)	Komisione	7083	0.00	
c)	Transport per te tjeret	11201		
3	Ndryshimet në inventarin e produkteve të gatshëm	71		
	Shtesat (+)	112011		
	Pakesimet (-)	112012		
4	Prodhimi per qellimet e vet ndemarrjes dhe per nga i cili: Prodhim i aktiveve afatgjata	72		
		11301		
		11301		
5	Të ardhura nga grantet (Subvencione)	73	11400	
6	Të tjera	75	11500	
7	Të ardhura nga shitja e aktiveve afatgjata	77	11600	
l)	Totali i te ardhurave l= (1+2+/-3+4+5+6+7+8)		292,922,505.54	0.00

Administrator
Sokol Agalliu



Ekonomist
Renald Ngjeliu

ANEKS STATISTIKOR					
	SHPENZIMET	Numri i Llogarise	Kodi Statistikor	Viti 2013	Viti 2012
1	Blerje, shpenzime (a+-b+c+/-d+e)	60	12100	168,125,897	247,494,993.61
a)	Blerje/shpenzime materiale dhe materiale të tjera	601+602	12101	0	265,187,515.28
b)	Ndryshimet e gjëndjeve të Materialeve (+/-)	6031+6032	12102	0	-17,692,521.67
c)	Mallra të blera	605/1+606	12103	168,125,897	
d)	Ndryshimet e gjëndjeve të Mallrave (+/-)	6035	12104		
e)	Shpenzime për shtet	605/2	12105	0	0.00
2	Shpenzime për personelin (a+b)	64	12200	16,422,267	9,586,680.80
a-	Pagat e personelit	641	12201	14,525,350.00	8,401,341.30
b-	Shpenzimet për sig.shoqërore dhe shëndetsore	644	12202	1,896,917.00	1,185,339.50
3	Amortizimet dhe zhvlerësimet	6811	12300	62,488,115	35,203,575.00
4	(a+b+c+d+e+f+g+h+i+j+k+l+m)	61	12400	16,273,903	18,593,094.34
a)	Sherbimet nga nen-kontraktoret		12401		
b)	Trajtime të përgjithshme	611	12402	1,294,334	2,327,874.40
c)	Qera	613	12403	3,081,927	3,326,175.66
d)	Mirembajtje dhe riparime	615	12404	2,278,584	2,779,079.39
e)	Shpenzime për Sigurime	616	12405	3,273,472	2,240,367.85
f)	Sherbime sigurie	617	12406		
g)	Sherbime të tjera	618+604+622+648+658	12407	4,012,270	637,960.63
h)	Shpenzime për koncesione, patenta dhe licensa	623	12408	168,600	
i)	Shpenzime për publicitet, reklama	624	12409	0	30,248.00
j)	Transferime, udhetime, dieta	625	12410	923,708.27	5,072,107.05
k)	Shpenzime postare dhe telekomunikacioni	626	12411	503,585.60	80,040.07
l)	Shpenzime transporti	627	12412	737,423	2,099,241.29
	per Blerje	6271	124121	0	669,768.00
	per shitje	6272	124122	543,501	621,471.94
	per personelin	6272	124122	0	540,205.00
m)	Shpenzime për shtet bankare	628	12413	193,922	267,796.35
5	Tatime dhe taksa (a+b+c+d)	63	12500	516,865	377,324.00
a)	Taksa dhe tarifa doganore	632	12501	0	0.00
b)	Akciza	633	12502		
c)	Taksa dhe tarifa vendore	634	12503	87,388	27,120.00
d)	Taksa e regjistrimit dhe tatime të tjera	635+638	12504	429,477	350,204.00
II)	Totali i shpenzimeve II=(1+2+3+4+5)		12600	263,827,048	311,255,667.75
Informatë:				Viti 2013	Viti 2012
1	Numri mesatar i të punësuarve		14000	7	7.00
2	Investimet		15000	0	0.00
a)	Shtimi i aseteve fikse		15001	0	0.00
	nga të cilat: asete të reja		150011	0	0.00
b)	Pakesimi i aseteve fikse		15002	0	0.00
	nga të cilat shitja e aseteve ekzistuese		150021	0	0.00

Administrator
Sokol Agalliu

Ekonomist
Renald Ngjeliu



		Aktiviteti	Te ardhurat nga aktiviteti
1	Tregti	Tregti karburanti	
2	Tregti	Tregti ushqimore, pije	
3	Tregti	Tregti materiale ndertimi	
4	Tregti	Tregti cigresh	
5	Tregti	Tregti artikuj industrial	
6	Tregti	Farmaci	
7	Tregti	Eksport mallrash	
8	Tregti	Tregti te tjera	
I		Totali i te ardhurave nga tregtia	0
9	Ndertim	Ndertim banese	
10	Ndertim	Ndertim pune publike	
11	Ndertim	Ndertime te tjera	
II		Totali i te ardhurave nga ndertimi	
12	Prodhim	Eksport, prodhime te ndryshme	
13	Prodhim	Fason te cdo lloji	
14	Prodhim	Prodhim materiale ndertimi	292,922,506
15	Prodhim	Prodhim ushqimore	
16	Prodhim	Prodhim pije alkolike, etj	
17	Prodhim	Prodhime energji	
18	Prodhim	Prodhim hidrokarbure,	
19	Prodhim	Prodhime te tjera	
III		Totali i te ardhurave nga prodhimi	292,922,506
20	Transport	Transport mallrash	
21	Transport	Transport malli nderkombetare	
22	Transport	Transport udhetaresh	
23	Transport	Transport udhetaresh nderkombetare	
IV		Totali i te ardhurave nga transporti	0
24	Sherbimi	Sherbime financiare	
25	Sherbimi	Siguracione	
26	Sherbimi	Sherbime mjekesore	
27	Sherbimi	Bar restorante	
28	Sherbimi	Hoteleri	
29	Sherbimi	Lojra Fati	
30	Sherbimi	Veprimtari televizive	
31	Sherbimi	Telekomunikacion	
32	Sherbimi	Eksport sherbimish te ndryshme	
33	Sherbimi	Profesione te lira	
34	Sherbimi	Sherbime te tjera	
V		Totali i te ardhurave nga sherbimet	
		TOALI (I+II+III+IV+V)	292,922,506

Administrator
Sokol Agalliu




Ekonomist
Renald Ngjeliu



"ASAB" shpk
INVENTARI ME DATE 31/12/2013

Kodi	Pershkrimi	Njesia	Sasia	Kosto	Vlera
A0001	Rere 0.5	M3	3,991.76	1,001.62	3,998,209.98
A0002	Granil 1.5	M3	1,942.93	667.66	1,297,205.83
A0003	Cemento Rifuxho	TON	30.88	15,383.39	474,968.27
A0004	SUPER FLUID	LIT	1,671.71	96.70	161,654.80
A0006	FASHET 5 1/2	COP	43.00	9.00	387.00
A0012	RRJET NERTIMI (TOP)	COP	20.00	271.19	5,423.73
A0023	FIKSE ZJARRI 50 KG	COP	7.00	8,714.29	61,000.00
A0024	FIKSE ZJARRI 100 KG	COP	1.00	56,000.00	56,000.00
A0030	VIDA	COP	30.00	142.96	4,288.89
A0034	Shkalle	COP	1.00	1,210.00	1,210.00
A0035	ZORE ULI FI 16	ML	300.00	9.53	2,858.40
A0037	LEVE DIZERMIMI	COP	5.00	79.36	396.79
A0038	CELES DADOSH	COP	10.00	75.68	756.82
A0039	CELES HIDRAULIK	COP	2.00	200.00	400.00
A0048	BITUM	KG	92,702.50	76.14	7,058,135.14
A0049	KAFE LAVAZA	KT	2.00	4,750.20	9,500.40
A0052	DISQE PRERES	COP	30.00	18.27	548.10
A0058	UJI ME BIDONA 20LITER	COP	4.00	461.56	1,846.26
A0060	KOMINOSHE DIMRI	COP	10.00	1,523.02	15,230.16
A0061	KOMINOSHE VERE	COP	20.00	1,356.67	27,133.33
A0062	JELEK FOSFORESHENT	COP	5.00	360.00	1,800.00
A0073	CEKIC TE NDYSHEM	COP	10.00	150.00	1,500.00
A0074	CEKIC MEKANIK	COP	15.00	67.00	1,005.00
A0081	DOREZA DORE	COP	50.00	25.77	1,288.53
A0094	PREMIA 80	LIT	300.00	195.30	58,590.00
A0096	Kokore puntoresh	COP	5.00	360.00	1,800.00
A0107	Grila duralumini 180x120x25	COP	1.00	1,900.00	1,900.00
A0109	Grila duralumini 160x140x2	COP	1.00	1,208.32	1,208.32
A0111	Tub Korrugato	ML	10.00	458.70	4,587.00
A0114	Kepuce pune	COP	12.00	1,811.54	21,738.46
A0117	Ele Tokezimi	COP	5.00	930.60	4,653.00
A0120	PANEL SANDUIC	M2	39.70	1,300.00	51,610.00
A0123	BALADEZ ELEKTRIK	COP	4.00	1,160.00	4,640.00
A0124	DALTE BETONI	COP	15.00	78.21	1,173.08
A0129	RAFT LIBRASH	COP	1.00	5,075.00	5,075.00
A0130	KARRIGE ZYRE	COP	2.00	1,825.00	3,650.00
A0133	METRA	COP	5.00	45.00	225.00
A0134	MALLE	COP	4.00	105.41	421.62
A0135	PROZHEKTOR ELEKTRIK	COP	2.00	6,240.38	12,480.76
A0137	KAZMA	COP	7.00	209.68	1,467.74
A0141	LOPATA PUNE	COP	5.00	135.00	675.00



[Handwritten Signature]

A0142	ADITIV PER ASFALT	KG	180.00	277.02	49,863.92
A0143	KUNDRAGAZ	COP	1.00	5,000.00	5,000.00
A0145	ASFALT MIX	TON	0.01	6,301.38	63.01
A0146	KRIK MEKANIK	COP	3.00	800.00	2,400.00
A0147	KUTI VEGLASH BOSH	COP	5.00	1,180.00	5,900.00
A0150	PUNTO BETONI SDS MAX	COP	1.00	5,417.00	5,417.00
A0151	PUNTO BETONI SDS MA	COP	1.00	6,000.00	6,000.00
D0001	NAFTE(GAZOIL 10 PPM)	LIT	24,063.68	129.82	3,123,928.66
D0002	GAZ I LENGHEM	KG	3,290.98	93.31	307,073.02
D0003	BENZIN	LIT	55.00	141.99	7,809.56
TOTALI					16,872,097.58

Ekonomist
Renald Ngjeliu

Administrator
Sokol Agalliu



Shënimet qe shpjegojnë situatën Banke dhe Arke

1 Aktivet monetare Banka

Nr	Emri i Bankes	Monedha	Vlera ne valute	Kursi fund vitit	Vlera ne leke
1	Intesa San Paolo	ALL	93523.66	1	93,523.66
2	Intesa San Paolo	EURO	149.87	140.0199	20,984.79
3	Raiffeisen	ALL	335965.86	1	335,965.86
4	Raiffeisen	EURO	598.55	140.0199	83,808.93
5	Credins	ALL	6407.36	1	6,407.36
6	Credins	EURO	96.04	140.0199	13,447.51
	Totali				554,138.12

2 Aktivet monetare Arka

Nr	Arka ne Leke	Vlera ne leke
1		26,333.66

Totali Arke + Banke	580,471.78
---------------------	-------------------

Ekonomist
Renald Ngjeliu




Administrator
Sokol Agalliu



ASAB shpk
Shpjegime per gjendjen e Furnitoreve
Gjendje e Furnitoreve me date 31 Dhjetor 2013

Nr	Emertimi	Monedha	Gjendja
1	Pashkashesh SH.P.K	Leke	2,265,306.00
2	Shima Shpk	Leke	11,459,997.22
3	KASTRATI SHA	Leke	5,420,090.84
4	EURO ADETIV SHPK	Leke	450.20
5	CCS OFFICE	Leke	36,530.40
6	MUCA SHPK	Leke	12,118.20
7	ILDA SHARRA	Leke	6,720.00
8	ERALNI SHPK	Leke	6,000.00
9	SHRSF "I.XH.ISUFI" SHPK	Leke	244,800.00
14	KEAD SHPK	Leke	41,082.00
16	RAIFFEISEN LEASING SH.A	Leke	174,338.22
17	TRUCK PORT SP.Z.O.O	Leke	41,877.00
18	ELVA 2001 SHA	Leke	25,440.08
19	ALB-STAR SHPK	Leke	41,412,414.52
21	KEMINET SHPK	Leke	18.00
22	SYNERGY 21 SHPK	Leke	1,573,535.00
23	VIBTIS	Leke	2,862,516.92
25	BASHKIA TIRANE	Leke	148.48
28	CAPITAL TIRANA HOTEL	Leke	120,000.00
29	ALBTOURS D-VAS TOUR	Leke	142,080.60
30	CEZ SHPERNDARJE SHA	Leke	6,529.16
31	EURO DRINK SHPK	Leke	5,006.04
32	AMBE SHPK	Leke	14,955.80
33	MLI EMULSION SHPK	Leke	129,456.00
35	BENNINGHOVEN MULHEIM	Leke	180,312.52
36	UKT SHA	Leke	2,880.00
37	APM SHPK	Leke	4,776,316.71
38	SEGMENT SHPK	Leke	7,020.44
41	AED COLOR SHPK	Leke	266,640.40
42	EKLIPSI SHPK	Leke	41,219.20
44	HAJRI MUHO	Leke	135,372.00
45	PLUS COMINICATION	Leke	35,904.49
47	CMB ALBANIA	Leke	38,511.40
48	MEGATEK SHA	Leke	2,424.79
49	DAJTI 98	Leke	695,535.04
51	ITERCHIMICA	Leke	324.32
52	ZENUN KATANA	Leke	50,000.00
55	ANSIG SHA	Leke	14.40
57	SHPIRAGU SHPK	Leke	3,120.00
58	VELLEZERIT LLUPO	Leke	3,360.00
59	SAKULI SHPK	Leke	7,934.70
60	MARK CALJA	Leke	183,456.00
61	OZ NURSAN	Leke	440.00
63	MERDARI SHPK	Leke	74,719.82



65	KARAVAN CO	Leke	224,876.00
66	Bujar Xhani	Leke	80,000.00
67	XHIHANI SHPK	Leke	12,000.00
68	EUROTRUCK SHPK	Leke	12,600.00
69	REMZI ZOTKAJ	Leke	20,000.00
70	W.CENTER	Leke	15,000.00
72	HARD&SOFT PROFESIONAL	Leke	34,999.20
73	LIREDI	Leke	2,520.00
74	DCS	Leke	90.72
	Totali	Leke	72,909,003

Ekonomist
Renald Ngjeliu

Administrator
Sokol Agalliu



ASAB shpk
Shpjegime per gjendjen e Klienteve
Gjendje e Klienteve me date 31 Dhjetor 2013

Nr	Emertimi	Monedha	Gjendja
1	ALB-STAR SHPK	LEK	-19056
2	Shima Shpk	LEK	803400
3	ALBANIA-24-AL SHPK	LEK	2000
4	ED KONSTRUKSION SHPK	LEK	130560
5	MECI SHPK	LEK	976500
6	C&S CONSTRUCTION	LEK	687999.3
7	FUSHA shpk	LEK	156600
8	BENNINGHOVEN GMBH CO/Euro	LEK	13959
9	INTERCHIMICA SRL/Euro	LEK	1395.9
10	VIBTIS	LEK	22320
11	GENER 2	LEK	1260000
12	FAB CONSTRUCTION	LEK	1291849.65
13	SYNERGY - 21	LEK	35100
	Totali		5,362,627.85

Ekonomist
Renald Ngjeliu

Administrator
Sokol Agalliu

