

Emertimi dhe Forma ligjore

VALONA KONSTRUKSION

NIPT -i

K26330202E

Adresa e Selise

LAGJA OSMAN HAXHIU

VLORE

Data e krijimit

8/20/2001

Nr. i Regjistrit Tregëtar

26213

Veprimtaria Kryesore

NDERTIM

PASQYRAT FINANCIARE

(Ne zbatim te Standartit Kombetar te Kontabilitetit Nr.2 te Permiresuar dhe Ligjit Nr. 9228 Date 29.04.2004 Per Kontabilitetin dhe Pasqyrat Financiare)

Viti 2016

Pasqyra Financiare jane individuale
Pasqyra Financiare jane te konsoliduara
Pasqyra Financiare jane te shprehura ne
Pasqyra Financiare jane te rumbullakosura ne

Po

Jo

Leke

Njeshe

Periudha Kontabel e Pasqyrave Financiare


Nga

01.01.2016

Deri

31.12.2016

Data e mbylljes se Pasqyrave Financiare



Pasqyra e Pozicionit Financiar (Balanci)

Nr	A K T I V E T	2016	2015
	Aktivitet Afatshkurtra		
	▶ Aktivitet monetare	23,251,238	21,444,723
	1 Banka	23,251,238	21,444,723
	2 Arka	0	0
	▶ Investime		
	1 Në tituj pronësie të njësisve ekonomike brenda grupit		
	2 Aksionet e veta		
	3 Te tjera Financiare		
	▶ Të drejta të arkëtueshme	446,256,633	408,595,959
	1 Nga aktiviteti i shfrytëzimit	391,046,963	406,718,182
	2 Tvsh	110,826	0
	3 Tatim Fitimi	0	1,877,777
	4 Te drejta e detyrime ndaj ortakeve	9,189,921	0
	5 Kapital i nënshkruar i papaguar		
	6 Te tjera	45,908,923	0
	▶ Inventarët	1,735,775	0
	1 Lëndë e parë dhe materiale të konsumueshme	0	0
	2 Prodhime në proces dhe gjysëmprodukte		
	3 Produkte të gatshme		
	4 Mallra	0	0
	5 Parapagime per furnizime	1,735,775	
	6 AAGJM të mbajtura për shitje		
	▶ Shpenzime të shtyra (Te periudhave te ardhshme)	58,708,262	69,776,496
	▶ Të arkëtueshme nga të ardhurat e konstatuara		
I	TOTALI AKTIVEVE AFATSHKURTRA	529,951,908	499,817,178
	Aktivitet Afatgjata		
	▶ Aktive financiare	0	0
	1 Tituj pronësie në njësitë ekonomike brenda grupit		
	2 Tituj të huadhënies në njësitë ekonomike brenda grupit		
	3 Tituj pronësie në njësitë ekonomike ku ka interesa pjesëmarrëse		
	4 Tituj të huadhënies në njësitë ekonomike ku ka interesa pjesëmarrëse		
	5 Tituj të tjerë të mbajtur si aktive afatgjata		
	6 Tituj të tjerë të huadhënies	0	0
	▶ Aktivitet materiale	116,671,688	7,673,774
	1 Toka	0	0
	2 Ndertesa	110,093,593	6,362,075
	3 Impiante dhe makineri	0	0
	4 Te tjera Instalime dhe pajisje	301,880	377,350
	5 Mjete Transporti	322,086	402,607
	6 Inventar ekonomik dhe informatik	0	0
	7 Te tjera aktive materiale	1,655,521	531,742
	8 Parapagime për aktive materiale dhe në proces	4,298,608	
	▶ Aktivitet biologjike		
	▶ Aktive jo materiale:		
	1 Koncesione,patenta,liçenca,marka tregtare,të drejta dhe aktive të ngjashme		
	2 Emri i Mirë		
	3 Parapagime për AAJM		
	▶ Aktive tatimore të shtyra		
	▶ Kapitali i nënshkruar i papaguar		
II	TOTALI AKTIVEVE AFATGJATA	116,671,688	7,673,774
	AKTIVE TOTALE	646,623,596	507,490,952

Per Drejtimin e Shoqerise

Besnik Lulaj

Pasqyra e Pozicionit Financiar (Balanci)

Nr	DETYRIMET DHE KAPITALI	2016	2015
	► Detyrime afatshkurtra:	21,727,182	41,548,735
1	<i>Titujt e huamarrjes</i>	0	35,811,619
2	<i>Detyrime ndaj institucioneve të kredisë</i>		
3	<i>Arkëtime në avancë për porosi</i>		
4	<i>Të pagueshme për aktivitetin e shfrytëzimit</i>	19,286,084	1,599,492
5	<i>Dëftesa të pagueshme</i>		
6	<i>Të pagueshme ndaj punonjësve</i>	31,145	0
7	<i>Të pagueshme ndaj sigurimeve shoqërore/shëndetsore</i>	303,543	191,673
8	<i>Të pagueshme per Tap-in</i>	14,950	5,850
9	<i>Të pagueshme për detyrimet tatimore -tatim fitimi</i>	2,091,460	0
10	<i>Të pagueshme për detyrimet tatimore - Tatim qiraje</i>	0	0
11	<i>Të pagueshme për detyrimet tatimore - Tvsh</i>	0	245,055
12	<i>Te drejta e detyrime ndaj ortakeve</i>	0	3,695,046
	► Të pagueshme për shpenzime të konstatuara		
	► Të ardhura të shtyra		
	► Provizione		
	Totali i Detyrimeve afatshkurtera	21,727,182	41,548,735
	► Detyrime afatgjata:	355,884,860	219,732,707
1	<i>Titujt e huamarrjes</i>		
2	<i>Detyrime ndaj institucioneve të kredisë</i>	40,625,088	48,875,950
3	<i>Arkëtimet në avancë për porosi</i>	315,259,772	170,856,757
4	<i>Të pagueshme për aktivitetin e shfrytëzimit</i>		
5	<i>Dëftesa të pagueshme</i>		
6	<i>Të pagueshme ndaj njësisve ekonomike brenda grupit</i>		
7	<i>Të pagueshme ndaj njësisve ekonomike ku ka interesa pjesëmarrëse</i>		
8	<i>Të tjera të pagueshme</i>		
	► Të pagueshme për shpenzime të konstatuara		
	► Të ardhura të shtyra		
	► Provizione:		
1	<i>Provizione për pensionet</i>		
2	<i>Provizione të tjera</i>		
	► Detyrime tatimore të shtyra		
	Totali i Detyrimeve afatgjata	355,884,860	219,732,707
	DETYRIMET TOTALE	377,612,042	261,281,442
	► Kapitali dhe Rezervat		
	► Kapitali i Nënshkruar	19,294,459	19,294,459
	► Primi i lidhur me kapitalin		
	► Rezerva rivlerësimi		
	► Rezerva të tjera	225,515,000	220,300,000
1	<i>Rezerva ligjore</i>	300,000	300,000
2	<i>Rezerva statutore</i>		
3	<i>Rezerva të tjera</i>	225,215,000	220,000,000
	► Fitimi i pashpërndarë	0	0
	► Fitim / Humbja e Vitit	24,202,095	6,615,051
	Totali i Kapitalit	269,011,554	246,209,510
	TOTALI I DETYRIMEVE DHE KAPITALIT	646,623,596	507,490,952

0

Per Drejtimin e Shoqerise

Besnik Lulaj

[Signature]

-2-

Pasqyra e Performancës
(Pasqyra e të ardhurave dhe shpenzimeve)

Formati 1 – Shpenzimet e shfrytëzimit të klasifikuara sipas natyrës

Nr	Pershkrimi i Elementeve	2016	2015
▶	Të ardhura nga aktiviteti i shfrytëzimit	86,550,826	27,733,536
▶	Ndryshimi në inventarin e produkteve të gatshme dhe prodhimit në proces	0	0
▶	Zyra e Punes per nxitje punesimi	520,102	283,882
▶	Të ardhura të tjera të shfrytëzimit (Nga Qerate)	18,737,289	10,608,171
	Te ardhura te perjashtuara nga shitja e obj.te Kali i Trojes	24,810,678	
	TOTALI I TE ARDHURAVE	130,618,895	38,625,589
▶	Lënda e parë dhe materiale të konsumueshme	-69,197,985	-19,418,866
	1 Lënda e parë dhe materiale të konsumueshme	-69,197,985	-19,418,866
	2 Të tjera shpenzime		
▶	Shpenzime të personelit	-12,430,086	-8,465,653
	1 Paga dhe shpërblime	-10,644,364	-7,248,219
	2 Shpenzime të sigurimeve shoqërore/shëndetsore (paraqitur veçmas nga shpenzimet për pensionet)	-1,785,722	-1,217,434
▶	Zhvlerësimi i aktiveve afatgjata materiale		
▶	Shpenzime konsumi dhe amortizimi	-580,443	-569,185
▶	Shpenzime të tjera shfrytëzimi	-16,175,942	-1,093,669
▶	Të ardhura të tjera	0	0
	1 Të ardhura nga njësitë ekonomike ku ka interesa pjesëmarrëse (paraqitur veçmas të ardhurat nga njësitë ekonomike brenda grupit)		
	2 Të ardhura nga investimet dhe huatë e tjera pjesë e aktiveve afatgjata (paraqitur veçmas të ardhurat nga njësitë ekonomike brenda grupit)		
	3 Interesa të arkëtueshëm dhe të ardhura të tjera të ngjashme (paraqitur veçmas të ardhurat nga njësitë ekonomike brenda grupit)	0	0
▶	Zhvlerësimi i aktiveve financiare dhe investimeve financiare të mbajtura si aktive afatshkurtra		
	TOTALI I SHPENZIMEVE	-98,384,456	-29,547,373
▶	Shpenzime financiare	-3,693,468	-1,292,166
	1 Shpenzime interesi dhe shpenzime të ngjashme (paraqitur veçmas shpenzimet për t'u paguar tek njësitë ekonomike brenda grupit)	-2,602,208	-3,984,864
	2 Shpenzime të tjera financiare (Nga konvertimi)	-1,091,260	2,692,698
▶	Pjesa e fitimit/humbjes nga pjesëmarrjet		
▶	Fitimi/Humbja para tatimit	28,540,971	7,786,050
▶	Shpenzimi i tatimit mbi fitimin	-4,338,876	-1,170,999
	1 Shpenzimi aktual i tatimit mbi fitimin	-4,338,876	-1,170,999
	2 Shpenzimi i tatim fitimit të shtyrë		
	3 Pjesa e tatim fitimit të pjesëmarrjeve		
▶	Fitimi/Humbja e vitit	24,202,095	6,615,051
▶	Fitimi/Humbja për:	0	0
	Pronarët e njësisë ekonomike mëmë		
	Interesat jo-kontrolluese		

Fitimi (humbja) para tatimit	28,540,971	7,786,050
Te ardhura dhe shpenzime te tjera financiare (Gjoha,penalite)	384,872	20,612
Shuma per tatim	28,925,843	7,806,662
Tatimi mbi fitimin 15 %	4,338,876	1,170,999
Fitimi (humbja) neto e vitit financiar (14 - 15)	24,202,095	6,615,051

Per Drejtimin e Shoqerise
Besnik Lulaj



Pasqyra e të Ardhurave Gjithëpërfshirëse

Nr	Pershkrimi i Elementeve	2016	2015
▶	Fitimi/Humbja e vitit	X	X
	Të ardhura të tjera gjithëpërfshirëse për vitin:	X	X
	Diferencat (+/-) nga përkthimi i monedhës në veprimtari të huaja	X	X
	Diferencat (+/-) nga rivlerësimi i aktiveve afatgjata materiale	X	X
	Diferencat (+/-) nga rivlerësimi i aktivet financiare të mbajtura për shitje	X	X
	Pjesa e të ardhurave gjithëpërfshirëse nga pjesëmarrjet	X	X
▶	Totali i të ardhurave të tjera gjithëpërfshirëse për vitin	X	X
▶	Totali i të ardhurave gjithëpërfshirëse për vitin	X	X
▶	Totali i të ardhurave/humbjeve gjithëpërfshirëse për: <i>Pronarët e njësisë ekonomike mëmë</i>	X	X
	<i>Interesat jo-kontrolluese</i>		

Per Drejtimin e Shoqerise

Besnik Lulaj



Pasqyra e Fluksit te Mjeteve Monetare
(metoda indirekte)

	2016	2015
► Fluksi i Mjeteve Monetare nga/(përdorur në) aktivitetin e shfrytëzimit		
<i>Fitim / Humbja e vitit</i>	24,202,095	6,615,051
<i>Rregullimet për shpenzimet jomonetare:</i>		
<i>Shpenzimet financiare jomonetare</i>		
<i>Shpenzimet për tatimin mbi fitimin jomonetar</i>		
<i>Shpenzime konsumi dhe amortizimi</i>	580,443	569,185
<i>Zhvlërësimi i aktiveve afatgjata materiale</i>		
<i>Fluksi i mjeteve monetare i përfshirë në aktivitetet investuese:</i>		
<i>Fitim nga shitja e aktiveve afatgjata materiale</i>		
<i>Ndryshimet në aktivet dhe detyrimet e shfrytëzimit:</i>		
<i>Rënie/(ritje) në të drejtat e arkëtueshme dhe të tjera</i>	-37,660,674	-4,215,119
<i>Rënie/(ritje) në inventarë</i>	-1,735,775	0
<i>Rritje/(rënie) në detyrimet e pagueshme</i>	116,330,600	22,937,695
<i>Rritje/(rënie) në shpenzime te periudhave te ardhshme</i>	11,068,234	-9,866,870
Mjete monetare neto nga/(përdorur në) aktivitetin e shfrytëzimit	112,784,923	16,039,942
► Fluksi i Mjeteve Monetare nga/(përdorur në) aktivitetin e investimit		
<i>Para neto të përdorura për blerjen e filialeve</i>		
<i>Para neto të arkëtuara nga shitja e filialeve</i>		
<i>Pagesa për blerjen e aktiveve afatgjata materiale</i>	-109,578,357	-374,341
<i>Arkëtime nga shitja e aktiveve afatgjata materiale</i>		
<i>Pagesa për blerjen e investimeve të tjera</i>	0	0
<i>Arkëtime nga shitja e investimeve të tjera</i>	0	0
<i>Dividentë të arkëtuar</i>		
Mjete monetare neto nga/(përdorur në) aktivitetin e investimit	-109,578,357	-374,341
► Fluksi i Mjeteve Monetare nga/(përdorur në) aktivitetin e financimit		
<i>Arkëtime nga emetimi i kapitalit aksionar</i>		
<i>Arkëtime nga emetimi i aksioneve të përdorura si kolateral</i>		
<i>Hua të arkëtuara</i>		
<i>Pagesa e kostove të transaksionit që lidhen me kreditë dhe huatë</i>		
<i>Riblerje e aksioneve të veta</i>		
<i>Pagesa e aksioneve të përdorura si kolateral</i>		
<i>Pagesa e huave</i>		
<i>Pagesë e detyrimeve të qirasë financiare</i>		
<i>Interes i paguar</i>		
<i>Dividendë të paguar</i>	-1,400,051	-440,941
Mjete monetare neto nga/(përdorur në) aktivitetin e financimit	-1,400,051	-440,941
Rritje/(rënie) neto në mjete monetare dhe ekuivalentë të mjeteve monetare	1,806,515	15,224,660
Mjete monetare dhe ekuivalentë të mjeteve monetare më 1 janar	21,444,723	6,220,063
<i>Efekti i luhatjeve të kursit të këmbimit të mjeteve monetare</i>	X	X
Mjete monetare dhe ekuivalentë të mjeteve monetare më 31 dhjetor	23,251,238	21,444,723

Per Drejtimin e Shoqerise

Besnik Lulaj

Kapitali aksionar qe i perket aksionareve te shoqerise meme									
	Kapitali aksionar	Primi i aksionit	Aksione te thesarit	Rezerva statutore dhe ligjore	Rez. Konvert te monedh te huaja	Fitimi i pa-shperndare	Rezerva te tjera	Shuma te parashik per rreziqe	Totali
Pozicioni me 31 dhjetor 2015	19,294,459	-	-	300,000	-	6,615,051	220,000,000	-	246,209,510
Efekti i ndryshimeve ne politikat kontabel									-
Pozicioni i rregulluar (Korigjuar)									-
Fitimi neto i periudhes kontabel						24,202,095			24,202,095
Dividentet e paguar / deklaruar						(1,400,051)			(1,400,051)
Transferime ne rezerven e detyrueshme ligjore									-
Transferime ne rezerven e detyrueshme statutore						(5,215,000)	5,215,000		-
Transferime ne rezerva te tjera									-
Emetim i kapitalit aksionar									-
Rezerva rivleresimi i AAGJ									-
Transferim ne detyrimet									-
Blerje aksionesh thesari									-
Terheqje kapitali per zvogelim									-
Pozicioni me 31 dhjetor 2016	19,294,459	-	-	300,000	-	24,202,095	225,215,000	-	269,011,554

Per Drejtimin e Shoqerise
Besnik LULAJ



ef.

B Shënimet qe shpjegojnë zërat e ndryshëm të pasqyrave financiare

I AKTIVET AFAT SHKURTERA **LEKE** **529,951,908**

1 Aktivet monetare **Leke** **23,251,238**

a **Banka**

Nr	Emri i Bankes	Monedha	Nr llogarise	Vlera ne valute	Kursi fund vitit	Vlera ne leke
1	Banka Intesa Sanpaolo	Leke		-3,811	1.00	-3,811
2	Raiffeizen Bank	Leke		5,017	1.00	5,017
	BKT	Leke		291,160.62	1.00	291,161
	BKT Llog.Kredie	Leke		-	1.00	0
	Veneto Bank	Leke		1,299.12	1.00	1,299
	Credins Bank	Leke		22,852,799.32	1.00	22,852,799
	Banka Intesa Sanpaolo	Euro		121.28	135.23	16,401
	Raiffeizen Bank	Euro		21.16	135.23	2,861
	BKT	Euro		36.40	135.23	4,922
	Veneto Bank	Euro		20.17	135.23	2,728
	BKT Llog.Kredie	Euro		-	135.23	0
	Credins Bank	Euro		345.75	135.23	46,756
	Veneto Bank	Dollare		0.03	128.17	4
	Raiffeizen Bank	Dollare		256.05	128.17	32,818
	BKT	Dollare		-	128.17	0
	Credins Bank	Dollare		-	13.39	-1,716
Totali						23,251,238

b **Arka**

Nr	EMERTIMI	Vlera ne valute	Kursi fund vitit	Vlera ne leke
	Arka ne Leke	0	1	0
Totali				0

Vleresimi i gjendjeve te monedhave ne fund te periudhes me 31.12.2016 eshte bere me kursin e Bankes se Shqiperise po ne kete date .

2 Investime **Nuk ka** **0**

3 Te drejta te arketueshme **Leke** **446,256,633**

> Nga aktiviteti i shfrytëzimit	Leke	391,046,963
> Tvsh		110,826
> Te drejta e detyrime ndaj ortakeve	Leke	9,189,921
> Tatim Fitimi		0
> Kapital i nënshkruar i papaguar	Leke	0
> Te tjera		45,908,923

4 Inventari **Leke** **1,735,775**

> Mallra per shitje	Leke	0
---------------------	------	---

5 Aktive biologjike afatshkurtra **Nuk ka** **1,735,775**

6 Aktive afatshkurtra te mbajtura per rishitje **Nuk ka** **0**

-I-

7 Parapagime dhe shpenzime te shtyra	Nuk ke		58,708,262	58,708,262
> Shpenzime te periudhave te ardhshme	Leke		58,708,262	
II AKTIVET AFATGJATA	Nuk ka			116,671,688
1 Investimet financiare afatgjata	Nuk ka		0	
2 Aktive afatgjata materiale	Leke		116,671,688	


Analiza e posteve te amortizushme

Nr	Emertimi	Viti raportues			Viti paraardhes		
		Vlera	Amortizimi	Vl.mbetur	Vlera	Amortizimi	Vl.mbetur
	Ndertime inst.pergj.	115,107,688	5,014,095	110,093,593	11,058,066	4,695,991	6,362,075
	Makineri e paisje	1,339,746	1,037,866	301,880	1,339,746	962,396	377,350
	Mjete transporti e sherbi.	2,394,459	2,072,373	322,086	2,394,459	1,991,852	402,607
	Inventar ekonomik e Paisje	2,372,630	717,109	1,655,521	1,142,503	610,761	531,742
	Parapag.për akt.mat.në pro	4,298,608	0	4,298,608	0	0	0
	TOTALI	125,513,131	8,841,443	116,671,688	15,934,774	8,261,000	7,673,774

3 Ativet biologjike afatgjata	Nuk ka		
4 Aktive afatgjata jo materiale	Nuk ka		
5 Kapitali aksioner i pa paguar	Nuk ka		
6 Aktive te tjera afatgjata	Nuk ka		

TOTALI AKTIVEVE (I + II)	LEKE	646,623,596
---------------------------------	-------------	--------------------

I PASIVET AFATSHKURTRA	Leke		21,727,182
1 Derivatet	Nuk ka		0
2 Huamarjet	Leke		0
3 Huat dhe parapagimet	Leke		0
> Të pagueshme për aktivitetin e shfrytëzimit	Leke	19,286,084	
> Dëftesa të pagueshme	Leke		
> Të pagueshme ndaj punonjësve	Leke	31,145	
> Të pagueshme ndaj sigurimeve shoqërore/shëndetsore	Leke	303,543	
> Të pagueshme per Tatim Fitimi	Leke	2,091,460	
> Të pagueshme per Tap-in	Leke	14,950	
> Të pagueshme për detyrimet tatimore -Tvsh	Leke	0	
> Të pagueshme për detyrimet tatimore - Tatim qiraje	Leke	0	
> Te drejta e detyrime ndaj ortakeve	Leke	0	
4 Grantet dhe te ardhurat e shtyra	Nuk ka		0
5 Provizionet afatshkurtra	Nuk ka		0
II PASIVET AFATGJATA	Leke		355,884,860
1 Titujt e huamarrjes	Nuk ka		0
2 Detyrime ndaj institucioneve të kredisë	Nuk ka	40,625,088	
3 Arkëtimet në avancë për porosi	Nuk ka	315,259,772	
4 Të pagueshme për aktivitetin e shfrytëzimit	Nuk ka		0
5 Dëftesa të pagueshme			0
6 Të pagueshme ndaj njësisve ekonomike brenda grupit			0
7 Të pagueshme ndaj njësisve ekonomike ku ka interesa pjesëmarrëse			0
8 Të tjera të pagueshme			0
III KAPITALI	Leke		269,011,554
1 Kapitali dhe Rezervat	Leke		0



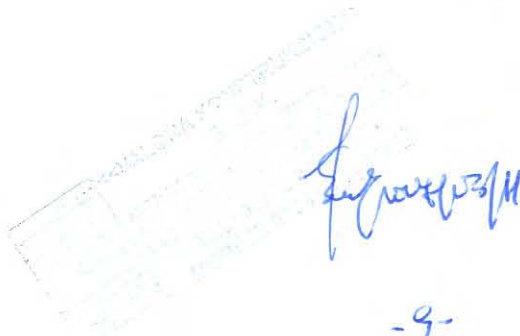
2	Kapitali i Nënshkruar	Leke	19,294,459
3	Primi i lidhur me kapitalin	Leke	0
4	Rezerva rivlerësimi	Leke	0
5	Rezerva të tjera	Leke	225,515,000
	Rezerva ligjore	Leke	300,000
	Rezerva statutore	Leke	0
	Rezerva të tjera	Leke	225,215,000
6	Fitimi i pashpërndarë	Leke	0
7	Fitim / Humbja e Vitit	Leke	24,202,095

TOTALI PASIVEVE DHE KAPITALIT (I + II + III)	LEKE	646,623,596
---	-------------	--------------------

-1

C PASQYRA E TE ARDHURAVE DHE SHPENZIMEVE


I	Te ardhurat	Leke	130,618,895
	Shitjet neto	leke	130,618,895
	Interesa te perfituara	leke	0
	Diferenca kebimi pozitive	leke	0
II	Shpenzimet	Leke	102,077,924
	Materiale te konsumuara	leke	69,197,985
	Personeli	leke	12,430,086
	a. Pagat	leke	10,644,364
	b. Sigurimet shoqerore	leke	1,785,722
	Amortizimi	leke	580,443
	Te tjera	leke	16,175,942
	Ku perfshihen :		
	Karburante , energji , uje e tjera	leke	730,187
	Qera ambjenti	leke	0
	Shpenzime Transporti	leke	61,281
	Taksa e Sherbime Doganore	leke	109,503
	Sherbime auditi e kontabiliteti	leke	600,000
	Shpenzime shitje	leke	12,466,990
	Udhetim e dieta	leke	737,366
	Telefona	leke	304,962
	Sherbime bankare	leke	68,290
	Taksa lokale dhe taksa te tjera	leke	305,900
	Sherbime avokatie e noteriale	leke	0
	Shpenzime te panjohura	leke	384,872
	Te ndryshme	leke	406,591
	Subvension	leke	0
	Shpenzime Financiare		3,693,468
	Interesa Bankare	leke	2,602,208
	Diferenca konvertimi	leke	1,091,260
III	Rezultati Ekonomik	Leke	28,540,971
	Shpenzime te pa zbritshme		384,872
IV	Fitimi fiskal	Leke	28,925,843
	Tatimim fitimi 15 %	Leke	4,338,876
IV	Fitimi neto	Leke	24,202,095
D	Shënime të tjera shpjeguese		



 -9-

Ngjarje të ndodhura para dhe pas dates së bilancit për të cilat behen rregullime: nuk ka.


Hartuesit e Bilancit
Ekonomiste
Elena Bardhaj



Kontabilisti i Miratuar
Petra Llapi



Per Drejtimin e Njesise Ekonomike
(Besnik Lulaj)



REDAKSIONI KONTABILITETI
Kamionet e Tregut
Rruga e Durrësit, Nr. 1
Tirane, Shqipëri
Tel: 06 421 11 11
Fax: 06 421 11 12
E-mail: kkontabiliteti@ksh.gov.al