

204  
26.03.2014

Emertimi dhe Forma ligjore F.K.APOLLONIA ", sh.a.

NIPT-I K 23326401 F

Adresa e Selise Fier

Data e krijimit 09.08.2002

Veprimtaria Kryesore Aktivitet sportiv

## PASQYRAT FINANCIARE

( Ne zbatim te Standardit Kombetar te Kontabilitetit nr.2 dhe ligjit Nr. 9228 Date 29..04.2004 ' Per Kontabilitetin dhe Pasqyrat Financiare " )

V I T I 2013

Pasqyrat Financiare jane individuale \_\_\_\_\_

Pasqyrat Financiare jane te konsoliduara \_\_\_\_\_


Pasqyrat Financiare jane te shprehura ne \_\_\_\_\_leke\_\_\_\_\_

Pasqyrat Financiare jane te rumbullakosura ne \_\_\_\_\_

Periudha Kontabel e Pasqyrave Financiare Nga 01.01.2013

Deri 31.12.2013

Data e mbylljes se Pasqyrave Financiare 27.03.2014




**B I L A N C I K O N T A B E L**

Periudha : 01 Janar 2013 - 31 Dhjetor 2013

Monedha :Leke

	<i>AKTIVET</i>	<i>Shenime</i>	Viti 2013	Viti 2012
<b>I</b>	<b>AKTIVET AFATSHKURTRA</b>		<b>102,544,929</b>	<b>71,037,309</b>
1	Aktive monetare		127,568	1,320,833
2	Derivativë dhe aktive të mbajtura për tregtim		-	-
3	Aktive të tjera financiare afatshkurtra		96,248,603	63,547,718
	Llogari / Kërkesa të arkëtueshme (klient)		81,069,035	51,884,914
	Llogari / Kërkesa të tjera të arkëtueshme(T. fit., tvsh)		5,666,860	808,518
	Instrumente të tjera borxhi (llog 467)		7,377,784	8,775,348
	Instrum të tjera financiare (Personeli-paradh e pag pjesore llog 423)		2,134,924	2,078,938
	<b>Totali 3</b>		<b>96,248,603</b>	<b>63,547,718</b>
4	Inventari		6,168,758	6,168,758
	Lëndët e para		6,168,758	6,168,758
	Prodhim në proces			
	Produkte të gatshme			
	Mallra për rishitje			
	Parapagesat për furnizime			
	<b>Totali 4</b>		<b>6,168,758</b>	<b>6,168,758</b>
5	Aktivitet biologjike afatshkurtra		-	-
6	Aktivitet afatshkurtra të mbajtura për shitje		-	-
7	Parapagimet dhe shpenzimet e shtyra		-	-
	<b>TOTALI AKTIVEVE AFATSHKURTRA (I)</b>		<b>102,544,929</b>	<b>71,037,309</b>
<b>II</b>	<b>AKTIVET AFATGJATA</b>		<b>179,997,484</b>	<b>128,755,966</b>
1	Investimet financiare afatgjata			
	Pjesëmarrje të tjera në njësi të kontrolluara (vetëm në PF)		-	-
	Aksione dhe investime të tjera në pjesëmarrje		-	-
	Aksione dhe letra të tjera me vlerë		-	-
	Llogari / Kërkesa të arkëtueshme afatgjata		-	-
	<b>Totali 1.</b>		<b>-</b>	<b>-</b>
2	Aktive afatgjata materiale		179,973,064	128,727,236
	Toka			
	Ndërtesa		169,133,315	116,683,070
	Makineri dhe pajisje		5,311,381	5,901,535
	Aktive të tjera afatgjata materiale (me vl.kontab.)		5,528,368	6,142,631
	Aktive Afatgjata ne proces		-	-
	<b>Totali 2</b>		<b>179,973,064</b>	<b>128,727,236</b>
3	Aktivitet Biologjike afatgjata		-	-
4	Aktivitet afatgjata jomateriale		24,420	28,730
	Emri i mirë		-	-
	Shpenzimet e zhvillimit		24,420	28,730
	Aktive të tjera afatgjata jomateriale		-	-
	<b>Totali 4</b>		<b>24,420</b>	<b>28,730</b>
5	Kapital aksionar i papaguar		-	-
6	Aktive të tjera afatgjata		-	-
	<b>TOTALI I AKTIVEVE AFATGJATA (II)</b>		<b>179,997,484</b>	<b>128,755,966</b>
	<b>TOTALI I AKTIVEVE (I + II)</b>		<b>282,542,413</b>	<b>199,793,275</b>



**BILANCI KONTABEL**

Periudha : 01 Janar 2013 - 31 Dhjetor 2013

Monedha :Leke

	<b>DETYRIMET DHE KAPITALI</b>	<b>Shenime</b>	<b>Viti 2013</b>	<b>Viti 2012</b>
<b>I</b>	<b>DETYRIMET AFATSHKURTRA</b>		<b>166,466,494</b>	<b>85,580,399</b>
1	Derivativët		-	-
2	Huamarrjet		-	-
	Overdraft dhe linja kredie	7		
	Kthimet / ripagesat e huave afatgjata		-	-
	Bono të konvertueshme		-	-
	<b>Totali 2</b>		-	-
3	Huatë dhe parapagimet		<b>166,466,494</b>	<b>85,580,399</b>
	Të pagueshme ndaj furnitorëve		107,663,832	50,426,932
	Të pagueshme ndaj punonjësve		8,653,611	6,413,331
	Detyrimet tatimore per TVSH-n			
	Detyrime tatimore per TAP-in		1,393,573	174,871
	Detyrime tatimore per Tatimin ne Burim		632,541	222,939
	Detyrime tatimore per Sigurime shoqerore e Shendetsore		4,527,783	442,957
	Detyrime tatimore per Tatimin mbi Fitim			
	Detyrime te tjera (Takse doganore )			
	Te tjera detyrime		43,595,154	27,899,369
	<b>Totali 3</b>		<b>166,466,494</b>	<b>85,580,399</b>
4	Grantet dhe të ardhurat e shtyra		-	-
5	Provizionet afatshkurtra		-	-
	<b>TOTALI I DETYR. AFATSHKURTRA (I)</b>		<b>166,466,494</b>	<b>85,580,399</b>
<b>II</b>	<b>DETYRIME AFATGJATA</b>		-	-
1	Huatë afatgjata		-	-
	Hua nga Bankat			
	Hua te tjera			
	<b>Totali 1</b>		-	-
2	Huamarrje të tjera afatgjata (llog. 467 )		-	-
3	Provizionet afatgjata		-	-
4	Të pagueshme ndaj furnitorëve			
	<b>TOTALI I DETYR. AFATGJATA (II)</b>		-	-
	<b>TOTALI I DETYRIMEVE</b>		<b>166,466,494</b>	<b>85,580,399</b>
<b>III</b>	<b>KAPITALI</b>		<b>116,075,919</b>	<b>114,212,876</b>
1	Aksionet e pakicës ( përdoret vetëm në pasqyrat financiare të konsoliduara )			
2	Kapitali që i përket aksionarëve të shoqërisë mëmë ( vetëm në PF të konsoliduara)			
3	Kapitali aksionar		463,500,000	463,500,000
4	Primi i aksionit			
5	Njësitë ose aksionet e thesarit (negative)			
6	Rezerva statutore			
7	Rezerva ligjore			
8	Rezerva të tjera			
9	Fitimet e pashpërndara		(349,287,124)	(340,094,109)
10	Fitimi (humbja) e vitit financiar		1,863,043	(9,193,015)
	<b>TOTALI I KAPITALIT (III)</b>		<b>116,075,919</b>	<b>114,212,876</b>
	<b>TOTALI I DETYRIMEVE KAPITALIT (I,II,III)</b>		<b>282,542,413</b>	<b>199,793,275</b>



PASQYRA TE ARDHURA DHE SHPENZIME

Periudha : 01 Janar 2013 - 31 Dhjetor 2013

Monedha :Leke

Nr.	Përshkrimi i Elementëve	Referencat Nr llog,	Viti 2013	Viti 2012
1	Shitjet neto	701, 705	37,793,143	37,236,874
2	Të ardhura të tjera nga veprimtaritë e shfrytëzimit	702-708X		-
3	Ndryshimet në inventarin e produkteve të gatshme dhe prodhimit në proces	71	-	-
<b>4</b>	<b>Totali te ardhurave nga veprimtaria kryesore ( 1-3)</b>		<b>37,793,143</b>	<b>37,236,874</b>
5	Materialet e konsumuara	601-608X	(4,665,586)	(3,843,565)
6	Kosto e punës	641- 648	(24,434,924)	(8,793,029)
	-pagat e personelit	641	(21,350,807)	(7,912,744)
	-shpenzimet per sigurimet shoqërore dhe shëndetsore	644	(3,084,117)	(880,285)
7	Amortizimet dhe zhvlerësimet	68X	(2,088,665)	(2,269,561)
8	Shpenzime të tjera	61-63	(8,844,119)	(33,684,971)
<b>9</b>	<b>Totali i shpenzimeve nga veprimtaria kryesore (shuma 5 - 8)</b>		<b>(40,033,294)</b>	<b>(48,591,126)</b>
<b>10</b>	<b>Fitimi apo humbja nga veprimtaria kryesore (4+/-9)</b>		<b>(2,240,151)</b>	<b>(11,354,252)</b>
11	Të ardhurat dhe shpenzimet financiare nga njësitë e kontrolluara	761, 661	-	-
12	Të ardhurat dhe shpenzimet financiare nga pjesëmarrjet	762, 662	-	-
13	Të ardhurat dhe shpenzimet financiare		4,103,194	2,161,237
13.1	Të ardhurat dhe shpenzimet financiare nga investime të tjera financiare afatgjata	763,764, 765, 664, 665	-	-
13.2	Të ardhurat dhe shpenzimet nga interesat	767, 667	146	273
13.3	Fitimet (humbjet) nga kursi i këmbimi	769, 669	34,218	(43,697)
13.4	Të ardhura dhe shpenzime të tjera financiare	768, 668	4,068,830	2,204,661
<b>14</b>	<b>Totali i të ardhurave dhe shpenzimeve financiare (11+12+13)</b>		<b>4,103,194</b>	<b>2,161,237</b>
15	Fitimi (humbja) para tatimit (9+/-13)		1,863,043	(9,193,015)
16	Shpenzimet e tatimit mbi fitimin	69		
17	Fitimi (humbja) neto e vitit financiar (14-15)		<b>1,863,043</b>	<b>(9,193,015)</b>
18	Elementët e pasqyrave të konsoliduara			



PASQYRA E FLUKSIT MONETAR -METODA DIREKTE VITI 2013

Nr	Pasqyra e Fluksit Monetar-Metoda Direkte	Periudha Viti 2013	Periudha Viti 2012
	Fluksi monetar nga veprimtarite e shfrytezimit	(18,303,128)	530,192
	Mjetet monetare(MM)te arketuara nga klientet	16,167,651	16,387,843
	MM te paguara ndaj furnitoreve dhe punonjesve	(34,712,476)	(28,437,045)
	MM te ardhura nga veprimtarite		12,579,394
	Interesi I paguar		(85,543)
	Tatim mbi fitimin +Tvsh	(529,392)	
	Te tjera MM nga veprimtarite e shfrytezimit	771,089	
	Fluksi monetar nga veprimtarite investuese	146	-
	Blerje njesise se kontrolluar X minus parate e arketuara		
	Blerje e aktiveve afatgjata materiale		
	Te ardhura nga shitja e paisjeve		
	Interesi I arketuar	146	
	Dividentet e arketuar		
	MM neto te perdorura ne veprimtarite investuese		
	Fluksi monetar nga aktivitetet financiare	17,109,717	-
	Te ardhura nga emetimi I kapitalit aksioner		-
	Te ardhurat nga huamarrjet afatgjata	17,109,717	
	Pagesa e detyrimeve te qerases financiare		-
	Dividente te paguar		-
	MM neto e perdorua ne veprimtarite financiare		-
	Rritja/Renie neto e mjeteve monetare	(1,193,265)	530,192
	Mjetet monetare ne fillim te periudhes kontabel	1,320,833	1,320,833
	Mjetet monetare ne fund te periudhes kontabel	127,568	1,320,833



NDERMARRJA: " F.K.Apollonia " SH.A.  
NIPT-I K23326401F

PASQYRA E NDRYSHIMEVE NE KAPITAL Viti 2013

Nr	Perskrimi	Kapitali aksionar	Primi aksionit	Aksione thesari	Rezerva stat. ligjore	Fitimi i pa shperndare	TOTALI
I	pozicioni me 31 dhjetor 2011	447,000,000	-	-	-	(340,094,109)	106,905,891
1	Fitimi neto per periudhen kontabel					(9,193,015)	(9,193,015)
2	Dividentet e paguar						-
3	Rritja e rezerves te kapitalit						-
4	Emetimi i aksioneve	16,500,000					16,500,000
II	pozicioni me 31 dhjetor 2012	463,500,000	-	-	-	(349,287,124)	114,212,876
1	Fitimi neto per periudhen kontabel					1,863,043	1,863,043
2	Dividentet e paguar						-
3	Rritja e rezerves te kapitalit						-
4	Emetimi i aksioneve						-
III	pozicioni me 31 dhjetor 2013	463,500,000	-	-	-	(347,424,081)	116,075,919



**Aktivitet Afatgjata Materiale me vlere fillestare 2013**

Nr	Emertimi	Sasia	Gjendje 1/1/2013	Shtesa	Pakesime	Gjendje 12/31/2013
1	Toka		-			-
2	Ndertesa		118,584,320	53,330,183		171,914,503
3	Makineri,paisje		9,786,555			9,786,555
4	Mjete transporti		1,890,000			1,890,000
5	Kompjuterike		8,700,006			8,700,006
6	Zyre,etj		1,339,353			1,339,353
7	<i>Aktive Afatgjata ne proces</i>		-			-
8	AA jo materiale		80,000			80,000
	<b>Totali</b>		<b>140,380,234</b>	<b>53,330,183</b>		<b>193,710,417</b>

**Amortizimi A..A.Materiale 2012**

Nr	Emertimi	Sasia	Gjendje 1/1/2013	Shtesa	Pakesime	Gjendje 12/31/2013
1	Toka		-			-
2	Ndertesa		1,901,250	879,938		2,781,188
3	Makineri,paisje		3,885,020	590,153		4,475,173
4	Mjete transporti		1,361,385	52,862		1,414,247
5	Kompjuterike		3,609,625	509,038		4,118,663
6	Zyre,etj		815,718	52,364		868,082
7	<i>Aktive Afatgjata ne proces</i>					-
8	AA jo materiale		51,270	4,310		55,580
	<b>Totali</b>		<b>11,624,268</b>	<b>2,088,665</b>		<b>13,712,933</b>

**Vlera Kontabel Neto e A.A.Materiale 2012**

Nr	Emertimi	Sasia	Gjendje 1/1/2013	Shtesa	Pakesime	Gjendje 12/31/2013
1	Toka		-			-
2	Ndertesa		116,683,070	53,330,183	879,938	169,133,315
3	Makineri,paisje		5,901,535		590,153	5,311,382
4	Mjete transporti		528,615		52,862	475,753
5	Kompjuterike		5,090,381		509,038	4,581,343
6	Zyre,etj		523,635		52,364	471,271
7	<i>Aktive Afatgjata ne proces</i>		-			-
8	AA jo materiale		28,730		4,310	24,420
	<b>Totali</b>		<b>128,755,966</b>	<b>53,330,183</b>	<b>2,088,665</b>	<b>179,997,484</b>

Administratori  
Kamber Memallaj



Pasqyra Nr.1  
Ne 000/Leke

Nr.	TE ARDHURAT	Numr / Llogarise	Kodi Statistikor	Viti 2013	Viti 2012
<b>1</b>	<b>Shitjet gjithsej (a+b+c)</b>	<b>70</b>	<b>11100</b>	<b>37,793</b>	<b>37,237</b>
a)	Te ardhura nga shitja e produktit te vet	701/702/703	11101	-	-
b)	Te ardhura nga shitja e sherbimeve	704	11102	37,793	37,232
c)	Te ardhura nga shitja e mallrave	705	11103	-	5
<b>2</b>	<b>Te ardhura nga shitje te tjera (a+b+c)</b>	<b>708</b>	<b>11104</b>	-	-
a)	Qeraja	7081	111041	-	-
b)	Komisione	7082	111042	-	-
c)	Transport per te tjeret	7083	111043	-	-
<b>3</b>	<b>Ndryshimet ne inventarin e produkteve te gatshem e prodhimeve ne proçes</b>	<b>71</b>	<b>11201</b>	-	-
	Shtesat(+)		112011	-	-
	Pakesimet(-)		112012	-	-
<b>4</b>	<b>Prodhmi per qellimine vet ndermarrjes dhe per kapital: nga l cili prodhimi l aktive afatgjata</b>	<b>72</b>	<b>11300</b>	-	-
			11301	-	-
<b>5</b>	<b>Te ardhura nga grantet (Subvencionet)</b>	<b>73</b>	<b>11400</b>	-	-
<b>6</b>	<b>Te tjera</b>	<b>75</b>	<b>11500</b>	-	-
<b>7</b>	<b>Te ardhura nga shitja e aktiveve afatgjata</b>	<b>77</b>	<b>11600</b>	-	-
<b>l)</b>	<b>Totali l te ardhurave l=1+2+/-3+4+5+6+7+8)</b>		<b>11800</b>	<b>37,793</b>	<b>37,237</b>

Administratori  
Kamber Memallaj





ANEKS STATISTIKOR					
	<b>SHPENZIMET</b>	<b>Numri / Llogarise</b>	<b>Kodi Statistikor</b>	<b>Viti 2013</b>	<b>Viti 2012</b>
<b>1</b>	<b>Blerje,shpenzime (a+/-b+c+/-d+e)</b>	<b>60</b>	<b>12100</b>	<b>4,737</b>	<b>3,843</b>
a)	Blerje/shpenzime materiale dhe materiale te tjera	601+602	12101	4,666	4,088
b)	Ndryshimet e gjendejve materiale(+/-)		12102		(245)
c)	Mallra te blera	605/1	12103	-	-
d)	Ndryshimet e gjendjeve te mallrave (+/-)		12104	-	-
e)	Shpenzime per sherbime	6052	12105	71	-
<b>2</b>	<b>Shpenzime per personelin (a+b)</b>	<b>64</b>	<b>12200</b>	<b>24,435</b>	<b>8,793</b>
a-	Paga e personelit	641	12201	21,351	7,912
b-	Shpenzime per sig.shoqerore dhe shendetesore	644	12202	3,084	881
<b>3</b>	<b>Amortizimet dhe zhvleresimet</b>	<b>68</b>	<b>12300</b>	<b>2,089</b>	<b>2,270</b>
<b>4</b>	<b>Sherbime nga te tretet (a+b+c+d+e+f+g+h+i+j+k+l+m+n)</b>	<b>61</b>	<b>12400</b>	<b>8,758</b>	<b>33,674</b>
a)	Sherbime nga nenkontraktoret		12401		
b)	Trajtime te pergjithshme	611	12402		
c)	Qera	613	12403		
d)	Mirembajtje dhe riparime	615	12404	29	15
e)	Shpenzime per siguracione	616	12405	42	42
f)	Kerkime studime	617	12406		
g)	Sherbime te tjera	618	12407	5,880	17,058
h)	Shpenzime per koncesione, patenta dhe licensa	623	12408		-
i)	Shpenzime per publicitet, reklama	624	12409	-	500
j)	Transferime,udhetime,dieta	625	1210	271	816
k)	Shpenzime postare dhe telekomunikacioni	626	12411	9	70
l)	Shpenzime transporti	627	12412	<b>881</b>	<b>261</b>
	per blerje	6271	124121		
	per shitje	6272	124122	881	261
m)	Shpenzime per sherbime bankare	628	12413	53	64
n)	Shpenzime te tjera ( Penaltetete e gjoba )			1,593	14,848
<b>5</b>	<b>Tatime dhe taksa (a+b+c+d)</b>	<b>63</b>	<b>12500</b>	<b>14</b>	<b>11</b>
a)	Taksa dhe tarifa doganore	632	12501	-	11
b)	Akciza	633	12502	-	-
c)	Taksa dhe tarifa vendore	634	12503	14	-
d)	Taksae rregjistrimit dhe tatime te tjera	635+638	12504	-	-
<b>II)</b>	<b>Totali I shpenzimeve II=(1+2+3+4+5)</b>		<b>12600</b>	<b>40,033</b>	<b>48,591</b>
<b>Informate:</b>				<b>Viti 2013</b>	<b>Viti 2012</b>
<b>1</b>	<b>Numri mesatar I te punesuarve</b>		<b>14000</b>	<b>41</b>	<b>15</b>
<b>2</b>	<b>Investime</b>		<b>15000</b>	<b>53,330</b>	<b>-</b>
a)	Shtimi I aseteve Fikse		15001	-	2,076
	nga te cilat :asete te tjera		150011	-	-
b)	Pakesimi I aseteve fikse		15002	-	-
	nga te cilat shitja e aseteve ekzistuese		150021	-	-

Administratori  
Kamber Memallaj



Pasqyra Nr.3

Ne 000/Leke

	Aktiviteti	Te ardhura nga aktiviteti
1	<b>Tregti</b> Tregti Karburanti	-
2	<b>Tregti</b> Tregti ushqimore,pije	-
3	<b>Tregti</b> Tregti materiale ndertimi	-
4	<b>Tregti</b> Tregti cigaresh	-
5	<b>Tregti</b> Tregti artikuj industrial	-
6	<b>Tregti</b> Farmaci	-
7	<b>Tregti</b> Eksport mallrash	-
8	<b>Tregti</b> Tregti te tjera	-
<b>I</b>	<b>Totali I te ardhurave nga tregtia</b>	-
9	<b>Ndertim</b> Ndertim banese	-
10	<b>Ndertim</b> Ndertim pune publike	-
11	<b>Ndertim</b> Nderime te tjera	-
<b>II</b>	<b>Totali I te ardhurave nga ndertimi</b>	-
12	<b>Prodhim</b> Eksport, prodhime te ndryshme	-
13	<b>Prodhim</b> Fason te çdo lloji	-
14	<b>Prodhim</b> Prodhim materiale ndertimi	-
15	<b>Prodhim</b> Prodhime ushqimore	-
16	<b>Prodhim</b> Prodhim piye alkoolike etj.	-
17	<b>Prodhim</b> Prodhim energji	-
18	<b>Prodhim</b> Prodhim hidrokarbure	-
19	<b>Prodhim</b> Prodhime te tjera	-
<b>III</b>	<b>Totali I te ardhurave nga prodhimi</b>	-
20	<b>Transport</b> Transport mallrash	-
21	<b>Transport</b> Transport malli nderkombetar	-
22	<b>Transport</b> Transport Udhetarsh	-
23	<b>Transport</b> Transport Udhetarsh nderkombetar	-
<b>IV</b>	<b>Total I te ardhurave nga transporti</b>	-
24	<b>Sherbimi</b> Shetime Financiare	-
25	<b>Sherbimi</b> Siguracione	-
26	<b>Sherbimi</b> Sherbime mjeksore	-
27	<b>Sherbimi</b> Bar restorante	-
28	<b>Sherbimi</b> Hoteleri	-
29	<b>Sherbimi</b> Lojra fati	-
30	<b>Sherbimi</b> Veprime televizive	-
31	<b>Sherbimi</b> Telekomunikacion	-
32	<b>Sherbimi</b> Eksport sherbimesh te ndryshme	-
33	<b>Sherbimi</b> Profesione te lira	-
34	<b>Sherbimi</b> Sherbime te tjera	37,793
<b>V</b>	<b>Totali I te Ardhurave nga shëbimet</b>	<b>37,793</b>
	<b>Totali (I+II+III+IV+V)</b>	<b>37,793</b>

Te punesuar mesatarisht per vitin 2010	Nr. I te Punesuarve
Me page deri ne 19,000 lek	-
Me page nga 19,001 deri ne 30,000 lek	16



Me page nga 30,001 deri ne 66,500 lek	18
Me page nga 66,501 deri ne 84,100 lek	5
Me page me te larte se 84,100 lek	2
<b>Totali</b>	<b>41</b>

Administratori/  
Kamber Memallaj



# F.K Apollonia

## Furnitoret me dt.31.12.2013

Nr,	Furnitoret me dt.31.12.2013	Shuma
1	Albtelekom	13,818
2	KESH Kontrata nr. 18522	130,897
3	Generics	62,273
4	Alban Sport	3,831
5	Floryhen	107,342
6	Studio Sh.p.k	654,799
7	Alsteza sh.p.k	69,470
8	Albania Consortium	9,375
9	Rustemi Shpk Pasticeri	21,747
10	Roland Kumaraku	2,899
11	Marlen shpk	165,701
12	Top Sport	124,500
13	Medicare Shpk	30,000
14	Ervin Sokoli	81,847
15	CCS	7,300
16	OLK1 shpk	29,290
17	Sigal Uniqa Grup Austria	201,204
18	Sirius sh.a	85,777,255
19	Kond shpk	1,601
20	Hotel President Shengjin	62,000
21	T&P shpk Fier	5,040
22	IH Kalaja &Compani	1,000,000
23	Bare Shpk	2,545,800
24	CEZ kontrata nr. 21081	17,960
25	Fontana-Pocem	100,923
26	Primalat shpk	469,909
27	Ferma e bleteve Morava/Eugen Skermo	144,000
28	Ujesjelles kontrata 8920043	72,886
29	Ujesjelles kontrata 8120048	84,164
30	BNT Electronocs	9,400
31	Aurel Lutaj	7,800
32	Lajthiza Invest Sha	2,072,710
33	Paints House	44,656
34	Besnik Troka	206,680
35	MEGA GAZ SHA	97,200
36	Tasi Poro	22,000
37	Fulvio Modonesi Tirane	306,280
38	Adriana Gjini	33,830
39	CEZ kontrata nr. 15831 Ap.	1,426
40	Cez Kontrata nr. 18522 Ap.	2,720
41	Ujesjelles kanalizime	875,708
42	TV Ballkan	597,000
43	B1 Advertising	1,300,000
44	Kristal shpk, uotstrada TR-DR km,3	700,000
45	INTERSIG	8,000
46	Blue Sky shpk	815,378
47	Unipress shpk	80,000
48	Euro Petrol sh.p.k	101,924
49	Kosta Papa	491,670
50	Hotel Nikoci Durres	55,200
51	FSSK.sh.p.k	13,400
52	Enver Sadikaj	3,940
53	Altin Lushaj	7,200
54	Prima Gas	52,200
55	Abissnet	97,020
56	Bar Ardenica	61,200
57	Sigal	86,000
58	Arjani sh.p.k	132,599
59	Buzi(Artikuj Sportiv)	7,000
60	Loil Elektronik.(Lorenc Nushi)	15,000



61	Atlantik	7,500
62	Alcro sh.p.k	6,200
63	Thoma Stoja	327,921
64	Besnik Veliaj	25,900
65	Farmacii Tea	14,400
66	Kujtim Buzi	11,700
67	Sigma	29,200
68	Gernies Pharma	70,759
69	ATHS-sh.p.k	571,950
70	Taulant Bocova	4,700
71	Muhamet Zhelegu	111,100
72	Gazmend Paja	2,633,800
73	Mai Tai	189,000
74	Gjeci sh.p.k	250,000
75	Art Eksport-Import	20,000
76	Lega Sport sh.p.k	579,720
77	Hotel Grand Kruje (Shkelzen Zani)	44,000
78	Skender Backa	6,000
79	Planet 1	31,800
80	Pasticeri Turke-Fadil Kapaj	12,990
81	Neptun	697,730
82	Albtours	166,273
83	Univers Alb sh.a	1,211,015
84	Restorant Namazjaja (Elbasan)	42,596
85	Jordil Sha	294,600
<b>Totali</b>		<b>107,663,827</b>

Administratori  
Kamber Memallaj



# F.K Apollonia

## Klientet me dt.31.12.2013

<b>Nr.Klientet me dt.31.12.2013</b>	<b>Shuma</b>
1 Sha BP Spekter	6,189,411
2 Lefter Hazizaj	25,298
3 Klienta te tjere	50,757
4 Arjon Shpk	138,384
5 Romario LLakaj	2,425
6 Romel Hyseni	3,235
7 Xhuliano belliu	2,314
8 Aldo ballaj	556
9 Abissnet sh.a.	42,508,449
10 Markel Nasto	556
11 Mikelano Nasto	439
12 Fabjo Selmanaj	6,612
13 Roel Sulaj	780
14 Enderik Turtulli	899
15 Ermal Myftari	8,341
16 Gerald Lamaj	3,201
17 Jurgen Bala	492
18 Besmir Ramaj	514
19 Dejan Andoni	661
20 Kliente(Kuzhina)	229,633
21 Erion Xhelilaj	3,201
22 Florido Caushi	532
23 Erion Papingji	3,201
24 Skerdilad Mane	3,201
25 Romario Prifti	2,201
26 Kristel Velo	9,661
27 Brunild Naci	657
28 Marlin Aliaj	2,201
29 Bashkia Fier	76,767
30 Albartex shpk	24,600
31 Xhuliano Bako	3,439
32 Jurgen Gega	17,802
33 Ilir Bendo	2,689
34 Xhoi Troka	829
35 Ergyst Cobo	2,268
36 Xhuliano Veisiu	829
37 Remonti Elektrik Elbasan	31,742,000
<b>Totali</b>	<b>81,069,035</b>

Administratori  
Kamber Memallaj



## SHENIMET SPJEGUESE

### VIII- Informacion I pergjithshem

1. Kuadri ligjor i zbatuar ne politikat kontabel eshte ligji nr. 9228 date 29.04.2004 "Per kontabilitetin dhe pasqyrat financiare"
2. Kuadri kontabel i zbatuar "Standartet Kombetare te Kontabilitetit "(2;49).
3. Baza e pergatitjes se PF. "te drejtat dhe detyrimet e konstatuara" (SKK 1,35)
4. Parimet baze te perdorura ne hartimin e PF jane SKK 1;37-69.
  - a) te gjitha transaksionet ekonomike te shoqerise pasqyrohen ne aktivet dhe pasivet e bilancit pa perjashtim.
  - b) Shoqeria ka ruajtur parimin e vijimesise ne vleresimin e asetëve, kerkesave, detyrimeve.
  - c) Nuk ka raste te kompensimeve midis llogarive aktive dhe passive.
  - d) Kemi zbatuar parimet baze te hartimit te pasqyrave financiare si:
    - Jane transparente dhe lehtesisht te kuptueshme
    - Permbajtaja ekonomike predominon mbi formen ligjore.
    - Paanshmeria, plotesia, matura, qendrushmeria dhe krahesimi me periudhen paraardhese.


### II - Politikat Kontabel

1. Per percaktimin e koston se inventareve eshte zbatuar metoda FIFO (SKK 4-15)
2. Vleresimi fillestar i elementeve te AAM me kosto blerje (SKK 5-11)
3. Vleresimi i AAM ne bilanc eshte me kosto blerje minus amortizimin e akumuluar.
4. Per llogaritjen e amortizimit te AAM (SKK 5;38) shoqeria ka zbatuar metoden e vleres se mbetur ,normat e amortizimit jane ato te njohura nga sistemi fiscal ne fuqi.
5. Shoqeria ka destinuar me vendim te depozituar ne QKR fitimet e vitit te mepareshem, ne zmadhim kapitali, rezerva ligjore, fond investimesh sipas ligjit "Per tregtetaret dhe shoqerite tregtetare".

### III - Te tjera:

1. Detyrimet ndaj tatimeve jane te rakorduara me situaten tatimore 31.12.2013

KONTABILISTI

*Pellumb Jike*  


ADMINISTRATORI

*[Handwritten signature]*  


## F.K.APOLLONIA Sha

Nr. 204 Prot

Fier, me 26.03.2014

Lenda : Dergohen pasqyrat financiare te vitit 2013

Drejtuar : Drejtorise Rajonale Tatimore, Fier

F I E R

Bashkangjitur ju dergojme ne tre kopje ,nga te cilat nje kopje ne menyre elektronike te pasqyrave financiar si dhe dokumenta shtese si me poshte:

- Bilancin kontabel (Aktivin dha Pasivin).
- Pasqyra e te ardhurave dhe shpenzimeve.
- Pasqyren e fluksit monetar.
- Pasqyren e ndryshimeve ne kapital.
- Shenime per pasqyrat financiare.
- Furnitoret dhe Klientet me dt.31.12.2013
- Pasqyra e aktiveve afatgjata materiale.
- Pasqyrat nr.1,2 dhe 3 sipas udhezimit nr.1, date 11.03.2011 te Drejtorise se Pergjithsme te Tatimeve 'Per zbatimin e procedurave te verifikimit te pasqyrave financiare per vitin fiskal 2013
- Raport i Ekspertit Kontabel i Autorizuar per auditimin e pasqyrave financiar

Per "F.K.Apollonia" sh.a

Drejtori

Kamber Memallaj

