

Emertimi dhe Forma ligjore

DELTA Sh.a.

NIPT-i

K13127202W

Adresa e Selise

Autostrada Tirane – Durres, Godina DELTA, Km 30.
Durres

Data e krijimit

KORRIK 2001

Nr.i Regjistrimit Tregetar

26108/6

Veprimtaria Kryesore

IMPORT - EKSPORT

TREGETI SHUMICE E PAKICE

PLLAKA, PAISJE HIDROSANITARE ETJ

PASQYRAT FINANCIARE

(Ne zbatim te Standartit Kombetar te Kontabilitetit Nr.2 dhe
Ligjit Nr.9228 Date 29.04.2004 Per Kontabilitetin dhe Pasqyrat Financiare)

Viti 2013

Pasqyrat Financiare jane te shprehura ne

LEK

Periudha kontabel e Pasqyrave Financiare

Nga 01.01.2013


Deri 31.12.2013

Data e mbylljes se Pasqyrave Financiare

24.06.2014

Data e depozitimit


25.07.2014



Pasqyrat Financiare te Vitit 2013

Nr	AKTIVET	Shenime	Periudha Raportuese	Periudha Para ardhese
I	AKTIVET AFATSHKURTRA		1,584,398,834	1,319,955,564
	1 Aktivete monetare		15,996,490	20,729,810
	> Banka		9,456,054	6,482,955
	> Arka		6,540,436	14,246,855
	2 Derivative dhe aktive te mbajtura per tregtim			
	3 Aktive te tjera financiare afatshkurtra		495,822,976	338,474,949
	> Kliente per mallra, produkte e sherbime		411,469,953	304,173,990
	> Debitore, Kreditore te tjere		30,589,600	
	> Tatim mbi fitimin			
	> Tvsh		51,427,825	34,300,959
	> Te drejta e detyrime ndaj ortakeve			
	> Detyrime doganore		918,365	-
	> Tatim ne burim		1,417,233	
	4 Inventari		1,045,887,322	960,750,805
	> Lendet e para		1,366,835	
	> Inventar I imet		105,820	
	> Prodhim ne proces			
	> Produkte te gatshme			
	> Mallra per rishitje		777,507,974	616,991,386
	> Parapagesa per furnizime		266,906,693	343,759,419
	>			
	5 Aktive biologjike afatshkurtra			
	6 Aktive afatshkurtra te mbajtura per rishitje			
	7 Parapagime dhe shpenzime te shtyra		26,692,046	-
	> Shpenzime te periudhave te ardhshme		26,692,046	
	>			
II	AKTIVET AFATGJATA		629,538,462	602,752,188
	1 Investimet financiare afatgjata		1,035,000	1,035,000
	2 Aktivete afatgjata materiale		628,503,462	601,717,188
	> Toka		415,488,770	415,488,770
	> Ndertesa		156,386,271	148,587,838
	> Makineri dhe paisje		11,892,359	7,958,565
	> Aktive te tjera afatgjata materiale		44,736,063	29,682,015
	3 Aktive biologjike afatgjata			
	4 Aktive afatgjata jo materiale			
	5 Kapitali aksioner I pa paguar			
	6 Aktive te tjera afatgjata			
	TOTALI AKTIVEVE (I+II)		2,213,937,296	1,922,707,752

(0)



Pasqyrat Financiare te Vitit 2013

Nr	PASIVET DHE KAPITALI	Shenime	Periudha Raportuese	Periudha Raportuese
I	PASIVET AFATSHKURTRA		495,584,646	559,023,974
	1 Derivativet			
	2 Huamarrjet		198,713,680	267,705,191
	> Overdraftet bankare		133,319,480	267,705,191
	> Huamarrje afatshkurtra		65,394,200	
	3 Huate dhe parapagimet		259,421,364	253,676,886
	> Te pagueshme ndaj furnitoreve		256,456,872	250,833,781
	> Te pagueshme ndaj punonjesve		2,156,106	1,232,468
	> Detyrime per Sigurime Shoq.Shend		526,652	384,583
	> Detyrime tatimore per TAP-in		43,966	108,628
	> Detyrime tatimore per Tatim Fitimin		237,768	1,030,126
	> Detyrime tatimore per TVSH-ne			
	> Detyrime tatimore per Tatimin ne Burim			87,300
	> Te drejta e detyrime ndaj ortakeve			
	> Dividente per t'u paguar			
	> Debitore dhe kreditore te tjere			
	4 Grantet dhe te ardhurat e shtyra		37,449,602	37,641,897
	5 Provizionet afashkurtra			
II	PASIVET AFATGJATA		1,404,133,313	1,086,313,185
	1 Huate afatgjata		273,593,296	144,113,327
	> Hua,bono dhe detyrime nga qeraja financiare		273,593,296	144,113,327
	> Bono te konvertueshme			
	2 Huamarrje te tjera afatgjata		1,130,540,017	942,199,858
	3 Grantet dhe te ardhurat e shtyra			
	4 Provizionet afatgjata			
	TOTALI I PASIVEVE (I+II)		1,899,717,959	1,645,337,159
III	KAPITALI		314,219,337	277,370,593
	1 Aksionet e pakices (PF te konsoliduara)			
	2 Kapital I aksionereve te shoq.meme (PF te kons.)			
	3 Kapitali aksionar		200,000,000	200,000,000
	4 Primi I aksionit			
	5 Njesite ose aksionet e thesarit (Negative)			
	6 Rezervat statutore			
	7 Rezervat ligjore		10,859,220	10,859,220
	8 Rezervat e tjera		28,605,684	28,605,684
	9 Fitimet e pashperndara		53,934,978	12,185,955
	10 Fitimi (Humbja) e vitit financiar		20,819,455	25,719,734
	TOTALI PASIVEVE DHE KAPITALIT (I+II+III)		2,213,937,296	1,922,707,752




Pasqyra e te Ardhurave dhe Shpenzimeve 2013
 (Bazuar ne klasifikimin e Shpenzimeve sipas Natyres)

Nr	Pershkrimi I Elementeve	Periudha Raportuese	Periudha Raportuese
1	Shitjet neto	999,172,564	720,297,116
2	Te ardhura te tjera nga veprimtaria e shfrytezimit	22,866,540	23,310,375
3	Ndrysh.ne invent.prod.gatshme e prodhimit ne proces		
4	Materialet e konsumuara	836,009,047	588,024,260
5	Kosto e punes	21,717,266	19,573,634
	Pagat e personelit	18,796,677	16,984,371
	Shpenzimet per sigurime shoqerore e shendetsore	2,920,589	2,589,263
6	Amortizimet dhe Zhvleresimet	18,908,337	20,789,324
7	Shpenzime te tjera	97,164,451	48,844,827
8	Totali I shpenzimeve (shumat 4-7)	973,799,101	677,232,045
9	Fitimi (humbja) nga veprimtarite kryesore (1+2+/-3-8)	48,240,003	66,375,446
10	Te ardhurat dhe shpenzimet financiare nga njesite e kontrolluara		
11	Te ardhurat dhe shpenzimet financiare nga pjesmarrjet		
12	Te ardhurat dhe shpenzimet financiare	(23,819,212)	(37,468,414)
	121.0 Te ardh.e shpenz.financ.nga inves.te tjera financ.afatgjata		
	122 Te ardhurat dhe shpenzimet nga interesat	(24,929,494)	(31,932,084)
	123 Fitime (Humbjet) nga kursi I kembimit	1,110,282	(5,536,330)
	124 Te ardhura dhe shpenzime te tjera financiare		
13	Totali I te Ardhurave dhe Shpenzimeve financiare	(23,819,212)	(37,468,414)
14	Fitimi (humbja) para tatimit (9 +/- 13)	24,420,791	28,907,032
	Shpenzime te panjohura	11,592,565	2,965,949
	Fitimi tatimor	36,013,356	31,872,981
15	Shpenzimet e tatimit mbi fitimin	3,601,336	3,187,298
16	Fitimi (Humbja) neto e vitit financiar (14-15)	20,819,455	25,719,734
17	Elementet e pasqyrave te konsoliduara		



Pasqyra e Fluksit Monetar-Metoda Direkte 2013


Pasqyra e fluksit monetar-metoda direkte	Periudha Raportuese	Periudha Para ardhese
Fluksi monetar nga veprimtarite e shfrytezimit		
Mjetet monetare (MM) te arketuara nga klientet	1,110,875,683	867,767,495
MM te paguara ndaj furnitoreve dhe punonjesve	(1,284,683,967)	(849,637,336)
MM te ardhura nga veprimtarite		
Interes I paguar	(25,918,303)	(29,710,925)
Tatim fitimi I parapaguar	(4,393,694)	(1,980,904)
MM neto nga veprimtarite e shfrytezimit	(204,120,281)	(13,561,670)
Fluksi monetar nga veprimtarite investuese		
Blerja e njesise se kontrolluar X minus parate e arketuara		
Blerja e aktiveve afatgjata materiale		
Te ardhura nga shitja eaq+ paisjeve		387,000
Interes I arketuar		
Dividentet e arketuar		
MM neto te perdorura ne veprimtarite investuese	-	387,000
Fluksi monetar nga aktivitetet financiare		
Te ardhura nga emetimi I kapitalit aksioner		
Te ardhura nga huamarrjet afatgjata	368,507,766	76,413,182
Pagesat e detyrimeve te qerese financiare	(169,120,805)	(44,647,126)
Dividente te paguar		
MM neto te perdorura ne veprimtarite Financiare	199,386,961	31,766,056
Rritja/Renia neto e mjeteve monetare	(4,733,320)	18,591,386
Mjetet monetare ne fillim te periudhes kontabel	20,729,810	2,138,424
Mjetet monetare ne fund te periudhes kontabel	15,996,490	20,729,810



Pasqyra e Ndryshimeve ne Kapital 2013

Nje pasqyre e Konsoliduar

Nr	Emertimi	Kapitali Aksionar qe I perket Aksionereve te Shoqerise Meme							Zoterime te Aksioner eve te Pakices	TOTALI
		Kapitali Aksionar	Primi I Aksionit	Aksionet e Thesarit	Rezervat Statutore, ligjore, te tjera	Rezerva te konvertimit te monedhave	Fitimi I pashpermdare	TOTALI		
I	Pozicioni me 31 dhjetor 2012	200,000,000			51,650,859	-	25,719,734		277,370,593	
A	Efekt ndryshimeve ne politikat kontabel									
B	Pozicioni I rregulluar									
1	Efektet e ndryshimit te kurseve te kembimit gjate konsolidimit									
2	Totali I te Ardhurave dhe Shpenzimeve qe nuk jane njohur ne pasqyren e te Ardhurave dhe Shpenzimeve									
3	Fitimi neto I vitit financiar									
4	Dividentet e paguar									
5	Transferime ne rezerven e debyrueshme Statutore									
6	Emetimi I Kapitalit Aksionar									
II	Pozicioni me 31 dhjetor 2012	200,000,000			51,650,859	-	25,719,734		277,370,593	
1	Efektet e ndryshimit te kurseve te kembimit gjate konsolidimit									
2	Totali I te Ardhurave dhe Shpenzimeve qe nuk jane njohur ne pasqyren e te Ardhurave dhe Shpenzimeve									
3	Fitimi neto per periudhen kontabel						20,819,455		20,819,455	
4	Dividentet e paguar									
5	Emetimi I kapitalit Aksionar									
6	Aksione te thesarit te riblera									
7	Rivlersim AQT						16,029,289		16,029,289	
III	Pozicioni me 31 dhjetor 2013	200,000,000			51,650,859	-	62,568,478		314,219,337	



**GJENDJA DHE NDRYSHIMET E AKTIVEVE TË QËNDRUESHME
ME VLERË BRUTO**

	GJENDJA NË ÇELJE TË USHTRIMIT	SHITESA GJATË USHTRIMIT				PAKËSIMI GJATË USHTRIMIT				GJENDJA NE MBYLLJE TË USHTRIMIT		
		KONTRI-BUTE NË KAPITAL	BLERË DHE KRUJAR	SHITESA TË TJERA	RIVLERË-SIME	GJITHSEJ	SHITJE	NXJERRJE JASHTË PËRDO-RIMIT	PAKË-SIME TË TJERA		KORL-GJIMI VLERËS BRUTO	GJITHSEJ
I.	TË PA TRUPËZUARA	1,035,000	-	-	-	-	-	-	-	-	-	1,035,000
1	-Shpenzime të nisjes dhe zgjerimit	-	-	-	-	-	-	-	-	-	-	-
2	-Shpenzime të kërkimeve të aplikuara	-	-	-	-	-	-	-	-	-	-	-
3	-Konçensione, patenta, marka dhe vlera e të drejta	-	-	-	-	-	-	-	-	-	-	-
4	-Fond tregtar	-	-	-	-	-	-	-	-	-	-	-
5	- Të tjera në shfrytëzim(AKSIONE)	1,035,000	-	-	-	-	-	-	-	-	-	1,035,000
6	- Në proces dhe pagesa pjesore	-	-	-	-	-	-	-	-	-	-	-
II.	TË TRUPËZUARA	655,933,016	29,665,321	16,029,289	-	45,694,610	-	-	-	-	-	701,627,626
7	- TOKA, TROJE, TERRENE	415,488,770	-	-	-	-	-	-	-	-	-	415,488,770
8	- Nderfesa	162,327,941	-	16,029,289	-	16,029,289	-	-	-	-	-	178,357,230
9	-Ndërtime dhe instalime të përgjithshme	-	-	-	-	-	-	-	-	-	-	-
10	-Instalime teknike, makineri, pajisje, vegla, intrument	17,736,467	5,848,445	-	-	5,848,445	-	-	-	-	-	23,584,912
11	-Mjete transporti	37,615,542	21,496,871	-	-	21,496,871	-	-	-	-	-	59,112,413
12	-Pajisje zyre dhe informitike	14,511,728	1,635,113	-	-	1,635,113	-	-	-	-	-	16,146,841
13	-Gjë e gjallë pune dhe prodhimi	-	-	-	-	-	-	-	-	-	-	-
14	-Kultura dru-frutore	-	-	-	-	-	-	-	-	-	-	-
15	- Të tjera në shfrytëzim	8,252,568	684,892	-	-	684,892	-	-	-	-	-	8,937,460
16	-Në proces dhe pagesa pjesore	-	-	-	-	-	-	-	-	-	-	-
	TOTAL I + II	656,968,016	29,665,321	16,029,289	-	45,694,610	-	-	-	-	-	702,662,626



Shenime:

Pasqyrat financiare per vitin 2013 permbajne:

1. Pasqyren e Bilancit Kontabel
2. Pasqyren e te Ardhurave dhe Shpenzimeve
3. Pasqyren e Ndryshimi ne Kapitalet e veta
4. Pasqyren e Levizjes se Parase
5. Shenimet spjeguese te pasqyrave financiare

Kuadri ligjor: Ligji 9228 dt 29.04.2004 "Per Kontabilitetin dhe Pasqyrat Financiare"

Kuadri kontabel i aplikuar : Standartet Kombetare te Kontabilitetit ne Shqiperi.(SKK 2; 49)

Per Drejtimin e Njesise Ekonomike

Drejtori Luan MUÇA

