

Pasqyra e Pozicionit Financiar (Balanci)

Nr	A K T I V E T	2015	2014
	Aktivitet Afatshkurtra		
	▶ Aktivitet monetare	2,604,085	3,841,150
	1 <i>Banka</i>	2,604,085	3,841,150
	2 <i>Arka</i>		
	▶ Investime	21,754,367	18,910,177
	1 <i>Në tituj pronësie të njësisve ekonomike brenda grupit</i>		
	2 <i>Aksionet e veta</i>		
	3 <i>Te tjera Financiare</i>	21,754,367	18,910,177
	▶ Të drejta të arkëtueshme	59,532,896	30,216,271
	1 <i>Nga aktiviteti i shfrytëzimit</i>		
	2 <i>Nga njësitë ekonomike brenda grupit</i>		
	3 <i>Nga njësitë ekonomike ku ka interesa pjesëmarrëse</i>		
	4 <i>Të tjera (TVSH)</i>	59,532,896	30,216,271
	5 <i>Kapital i nënshkruar i papaguar</i>		
	▶ Inventarët	0	0
	1 <i>Lëndë e parë dhe materiale të konsumueshme</i>		
	2 <i>Prodhime në proces dhe gjysëmprodukte</i>		
	3 <i>Produkte të gatshme</i>		
	4 <i>Mallra</i>		
	5 <i>Aktive Biologjike (Gjë e gjallë në rritje e majmëri)</i>		
	6 <i>AAGJM të mbajtura për shitje</i>		
	7 <i>Parapagime për inventar</i>		
	▶ Shpenzime të shtyra	1,538,189	1,608,189
	▶ Të arkëtueshme nga të ardhurat e konstatuara		
I	TOTALI AKTIVEVE AFATSHKURTRA	85,429,537	54,575,787
	Aktivitet Afatgjata		
	▶ Aktive financiare	0	0
	1 <i>Tituj pronësie në njësitë ekonomike brenda grupit</i>		
	2 <i>Tituj të huadhënies në njësitë ekonomike brenda grupit</i>		
	3 <i>Tituj pronësie në njësitë ekonomike ku ka interesa pjesëmarrëse</i>		
	4 <i>Tituj të huadhënies në njësitë ekonomike ku ka interesa pjesëmarrëse</i>		
	5 <i>Tituj të tjerë të mbajtur si aktive afatgjata</i>		
	6 <i>Tituj të tjerë të huadhënies</i>		
	▶ Aktivitet materiale	194,252,172	60,964,981
	1 <i>Toka dhe ndërtesa</i>		
	2 <i>Implante dhe makineri (Aktive ne proces)</i>	145,952,489	
	3 <i>Të tjera Instalime dhe pajisje</i>	5,448,617	7,401,149
	4 <i>Parapagime për aktive materiale dhe në proces</i>		
	5 <i>Mjete transporti</i>	42,851,066	53,563,832
	▶ Aktivitet biologjike		
	▶ Aktive jo materiale:	0	0
	1 <i>Koncesione,patenta,licenca,marka tregtare,të drejta dhe aktive të ngjashme</i>		
	2 <i>Emri i Mirë</i>		
	3 <i>Parapagime për AAJM</i>		
	▶ Aktive tatimore të shtyra		
	▶ Kapitali i nënshkruar i papaguar		
II	TOTALI AKTIVEVE AFATGJATA	194,252,172	60,964,981
	AKTIVE TOTALE	279,681,709	115,540,768



Kallio Kosteca

Evana Agollau

Agaj

Pasqyra e Pozicionit Financiar (Balanci)

Nr	DETYRIMET DHE KAPITALI	2015	2014
	► Detyrime afatshkurtra:	371,925	529,294
1	<i>Titujt e huamarrjes</i>		
2	<i>Detyrime ndaj institucioneve të kredisë</i>		
3	<i>Arkëtime në avancë për porosi</i>		
4	<i>Të pagueshme për aktivitetin e shfrytëzimit (furnitore)</i>	18,390	209,059
5	<i>Detyrime të tjera</i>	46,800	13,500
6	<i>Dëftesa të pagueshme</i>		
7	<i>Të pagueshme ndaj njësive ekonomike brenda grupit</i>		
8	<i>Të pagueshme ndaj njësive ekonomike ku ka interesa pjesëmarrëse</i>		
9	<i>Të pagueshme ndaj punonjësve dhe sigurimeve shoqërore/shëndetsore</i>	282,885	286,935
10	<i>Të pagueshme për detyrimet tatimore</i>	23,850	19,800
	► Të pagueshme për shpenzime të konstatuara		
	► Të ardhura të shtyra	21,429,336	20,997,316
	► Provizione		
	Totali i Detyrimeve afatshkurtera	21,801,261	21,526,609
	► Detyrime afatgjata:	0	0
1	<i>Titujt e huamarrjes</i>		
2	<i>Detyrime ndaj institucioneve të kredisë</i>		
3	<i>Arkëtime në avancë për porosi</i>		
4	<i>Të pagueshme për aktivitetin e shfrytëzimit</i>		
5	<i>Dëftesa të pagueshme</i>		
6	<i>Të pagueshme ndaj njësive ekonomike brenda grupit</i>		
7	<i>Të pagueshme ndaj njësive ekonomike ku ka interesa pjesëmarrëse</i>		
8	<i>Të tjera të pagueshme</i>		
	► Të pagueshme për shpenzime të konstatuara		
	► Të ardhura të shtyra	254,371,847	91,894,159
	► Provizione:		
1	<i>Provizione për pensionet</i>	0	0
2	<i>Provizione të tjera</i>		
	► Detyrime tatimore të shtyra		
	Totali i Detyrimeve afatgjata	254,371,847	91,894,159
	DETYRIMET TOTALE	276,173,109	113,420,768
	► Kapitali dhe Rezervat		
	► Kapitali i Nënshkruar	3,508,600	2,120,000
	► Primi i lidhur me kapitalin		
	► Rezerva rivlerësimi		
	► Rezerva të tjera	0	0
1	<i>Rezerva ligjore</i>		
2	<i>Rezerva statutore</i>		
3	<i>Rezerva të tjera</i>		
	► Fitimi i pashpërndarë		
	► Fitim / Humbja e Vitit		
	Totali i Kapitalit	3,508,600	2,120,000
	TOTALI I DETYRIMEVE DHE KAPITALIT	279,681,709	115,540,768



Apolon Kosteci
[Signature]

Evana Agollari
[Signature]

Pasqyra e Performancës
(Pasqyra e të ardhurave dhe shpenzimeve)

Formati 1 – Shpenzimet e shfrytëzimit të klasifikuara sipas natyrës

Nr	Pershkrimi i Elementeve	2015	2014
▶	Të ardhura nga aktiviteti i shfrytëzimit	0	0
▶	Ndryshimi në inventarin e produkteve të gatshme dhe prodhimit në proces	0	0
▶	Puna e kryer nga njësia ekonomike dhe e kapitalizuar	0	0
▶	Të ardhura të tjera të shfrytëzimit	0	0
▶	Lënda e parë dhe materiale të konsumueshme	0	0
	1 Lënda e parë dhe materiale të konsumueshme		
	2 Të tjera shpenzime		
▶	Shpenzime të personelit	-3,842,820	-3,851,687
	1 Paga dhe shpërblime	-3,432,000	-3,440,700
	2 Shpenzime të sigurimeve shoqërore/shëndetsore (paraqitur veçmas nga shpenzimet për pensionet)	-410,820	-410,987
▶	Zhvlerësimi i aktiveve afatgjata materiale	-10,872,493	-13,624,199
▶	Shpenzime konsumi dhe amortizimi	0	0
▶	Shpenzime të tjera shfrytëzimi	-887,840	-9,394,459
▶	Të ardhura të tjera	15,628,412	26,892,825
	1 Të ardhura nga njësitë ekonomike ku ka interesa pjesëmarrëse (paraqitur veçmas të ardhurat nga njësitë ekonomike brenda grupit)	15,628,412	26,892,825
	2 Të ardhura nga investimet dhe huatë e tjera pjesë e aktiveve afatgjata (paraqitur veçmas të ardhurat nga njësitë ekonomike brenda grupit)		
	3 Interesa të arkëtueshëm dhe të ardhura të tjera të ngjashme (paraqitur veçmas të ardhurat nga njësitë ekonomike brenda grupit)		
▶	Zhvlerësimi i aktiveve financiare dhe investimeve financiare të mbajtura si aktive afatshkurtra	0	0
▶	Shpenzime financiare	-25,259	-22,481
	1 Shpenzime interesi dhe shpenzime të ngjashme (paraqitur veçmas shpenzimet për t'u paguar tek njësitë ekonomike brenda grupit)	-25,259	-22,481
	2 Shpenzime të tjera financiare		
▶	Pjesa e fitimit/humbjes nga pjesëmarrjet	15,603,153	26,870,344
▶	Fitimi/Humbja para tatimit	0	0
▶	Shpenzimi i tatimit mbi fitimin	0	0
	1 Shpenzimi aktual i tatimit mbi fitimin		
	2 Shpenzimi i tatim fitimit të shtyrë		
	3 Pjesa e tatim fitimit të pjesëmarrjeve		
▶	Fitimi/Humbja e vitit	0	0
▶	Fitimi/Humbja për:	0	0
	Pronarët e njësisë ekonomike mëmë		
	Interesat jo-kontrolluese		

Pasqyra e të Ardhurave Gjithëpërfshirëse

Nr	Pershkrimi i Elementeve	2015	2014
▶	Fitimi/Humbja e vitit	X	X
	Të ardhura të tjera gjithëpërfshirëse për vitin:	X	X
	Diferencat (+/-) nga përkthimi i monedhës në veprimtari të huaja	X	X
	Diferencat (+/-) nga rivlerësimi i aktiveve afatgjata materiale	X	X
	Diferencat (+/-) nga rivlerësimi i aktivet financiare të mbajtura për shitje	X	X
	Pjesa e të ardhurave gjithëpërfshirëse nga pjesëmarrjet	X	X
▶	Totali i të ardhurave të tjera gjithëpërfshirëse për vitin	X	X
▶	Totali i të ardhurave gjithëpërfshirëse për vitin	X	X
▶	Totali i të ardhurave/humbjeve gjithëpërfshirëse për:	X	X
	Pronarët e njësisë ekonomike mëmë		
	Interesat jo-kontrolluese		



Vollca Kostreci



Evona Agollan

Agim

Pasqyra e Fluksit te Mjeteve Monetare
(metoda direkte)

	2015	2014
► Fluksi i Mjeteve Monetare nga/(përdorur në) aktivitetin e shfrytëzimit	-4,991,195	-5,477,830
<i>Të arkëtuara nga të drejtat e arkëtueshme</i>	0	0
<i>Të paguara për detyrimet e pagueshme dhe detyrimet ndaj punonjësve</i>	-4,965,936	-5,455,349
<i>Pagesa të tjera</i>	0	0
Mjete monetare të gjeneruara nga aktiviteti i shfrytëzimit	-25,259	-22,481
<i>Interes i paguar</i>	-25,259	-22,481
<i>Tatim fitimi i paguar</i>	0	0
Mjete monetare neto nga/(përdorur në) aktivitetin e shfrytëzimit	0	0
► Fluksi i Mjeteve Monetare nga/(përdorur në) aktivitetin e investimit		
<i>Para neto të përdorura për blerjen e filialeve</i>	0	0
<i>Para neto të arkëtuara nga shitja e filialeve</i>	0	0
<i>Pagesa për blerjen e aktiveve afatgjata materiale</i>	0	0
<i>Arkëtime nga shitja e aktiveve afatgjata materiale</i>	0	0
<i>Pagesa për blerjen e investimeve të tjera</i>	0	0
<i>Arkëtime nga shitja e investimeve të tjera</i>	0	0
<i>Dividentë të arkëtuara</i>	0	0
Mjete monetare neto nga/(përdorur në) aktivitetin e investimit	0	0
► Fluksi i Mjeteve Monetare nga/(përdorur në) aktivitetin e financimit	3,754,130	4,143,249
<i>Arkëtime nga emetimi i kapitalit aksionar</i>	0	0
<i>Arkëtime nga emetimi i aksioneve të përdorura si kolateral</i>	0	0
<i>Hua të arkëtuara</i>	0	0
<i>Te ardhura nga grandet</i>	3,754,130	4,143,249
<i>Pagesa e kostove të transaksionit që lidhen me kreditë dhe huatë</i>	0	0
<i>Riblerje e aksioneve të veta</i>	0	0
<i>Pagesa e aksioneve të përdorura si kolateral</i>	0	0
<i>Pagesa e huave</i>	0	0
<i>Pagesë e detyrimeve të qirasë financiare</i>	0	0
<i>Interes i paguar</i>	0	0
<i>Dividendë të paguar</i>	0	0
Mjete monetare neto nga/(përdorur në) aktivitetin e financimit	-1,237,065	-1,334,581
Rritje/(rënie) neto në mjete monetare dhe ekuivalentë të mjeteve monetare	-1,237,065	-1,334,581
Mjete monetare dhe ekuivalentë të mjeteve monetare më 1 janar	3,841,150	5,175,731
<i>Efekt i luhatjeve të kursit të këmbimit të mjeteve monetare</i>	0	0
Mjete monetare dhe ekuivalentë të mjeteve monetare më 31 dhjetor	2,604,085	3,841,150



Pasqyra e Ndryshimeve në Kapitalin Neto

	Kapitali i nënshkruar	Primi i lidhur me kapitalin	Rezerva Rivlerësimi	Rezerva Ligjore	Rezerva Statutore	Rezerva të tjera	Fitimet e Pashpërndara	Fitim / Humbja e vitit	Totali	Interesa Jo-Kontrollues	Totali
▲ Pozicioni financiar më 31 dhjetor 2013	2,120,000	0	0	0	0	0	0	0	2,120,000	0	2,120,000
Efekti i ndryshimeve në politikat kontabël									0		0
▲ Pozicioni financiar i rideklaruar më 1 janar 2014	2,120,000	0	0	0	0	0	0	0	2,120,000	0	2,120,000
Të ardhura totale gjithëpërfshirëse për vitin:											
Fitimi / Humbja e vitit							0	0	0	0	0
Të ardhura të tjera gjithëpërfshirëse:			0				0	0	0	0	0
Totali i të ardhura gjithëpërfshirëse për vitin:			0				0	0	0	0	0
Transaksionet me pronarët e njësisë ekonomike të njohura direkt në kapital:											
Emetimi i kapitalit të nënshkruar	0	0							0		0
Dividendë të paguar									0		0
Totali i transaksioneve me pronarët e njësisë ekonomike	0	0	0	0	0	0	0	0	0	0	0
▲ Pozicioni financiar i rideklaruar më 31 dhjetor 2014	2,120,000	0	0	0	0	0	0	0	2,120,000	0	2,120,000
▲ Pozicioni financiar i rideklaruar më 1 janar 2015	2,120,000	0	0	0	0	0	0	0	2,120,000	0	2,120,000
Totali i të ardhura gjithëpërfshirëse për vitin:											
Fitimi / Humbja e vitit							0	0	0	0	0
Të ardhura të tjera gjithëpërfshirëse:			0				0	0	0	0	0
Të ardhura totale gjithëpërfshirëse për vitin:			0				0	0	0	0	0
Transaksionet me pronarët e njësisë ekonomike të njohura direkt në kapital:											
Emetimi i kapitalit të nënshkruar	1,388,600	0							1,388,600	0	1,388,600
Dividendë të paguar									0		0
Totali i transaksioneve me pronarët e njësisë ekonomike	0	0					0	0	0		0
▲ Pozicioni financiar më 31 dhjetor 2015	3,508,600	0	0	0	0	0	0	0	3,508,600	0	3,508,600

Evana Agollari

Agung



Vollca Kostela

Aktivitet Afatgjata Materiale me vlere fillestare 2015

Nr	Emertimi	Sasia	Gjendje 1/1/2015	Shtesa nga rivleresimet	Shtesa	Pakesime	Gjendje 12/31/2015
1	Toka						0
2	Ndertime						0
3	Makineri,paisje		75,130,925			1,792,805	73,338,120
4	Mjete transporti						0
5	kompjuterike						0
1	Zyre						0
2							0
3							0
4							0
	TOTALI		75,130,925		0	1,792,805	73,338,120

Amortizimi A.A.Materiale 2015

Nr	Emertimi	Sasia	Gjendje 1/1/2015	Shtesa	Pakesime	Gjendje 12/31/2015
1	Toka		0	0		0
2	Ndertime					0
3	Makineri,paisje,vegla		14,165,944	10,872,493		25,038,437
4	Mjete transporti					0
5	kompjuterike					0
1	Zyre					0
2						0
3						0
4						0
	TOTALI		14,165,944	10,872,493	0	25,038,437

Vlera Kontabel Neto e A.A.Materiale 2015

Nr	Emertimi	Sasia	Gjendje 1/1/2015	Shtesa	Pakesime	Gjendje 12/31/2015
1	Toka		0		0	0
2	Ndertime		0			0
3	Makineri,paisje,vegla		60,964,981		12,665,298	48,299,683
4	Mjete transporti		0			0
5	kompjuterike		0			0
1	Zyre		0			0
2			0			0
3			0			0
4			0			0
	TOTALI		60,964,981	0	12,665,298	48,299,683

Administratori

Vjollca Kostreci



MJETET E TRANSPORTIT

31.12.2015

NIPTI K842270010

Telefoni

082248186

Nr.	Lloji i automjetit	Kapaciteti	Targa
1	Pajero		TR 28-38B
2	Mercedes Benz	3000 Cm ³	KO 13-01B
3	Kamioncinë Great Wall	105 Kw	AA863EF
4	Fadromë	75 Kw	AA260FD
5	Automjet Marka Ford	2198 Cm ³	AA209GR
6	Automjet Marka Ford	2198 Cm ³	AA213GR
7	Automjet Marka Ford	2198 Cm ³	AA214GR
8	Automjet Marka Ford	2198 Cm ³	AA215GR
9	Automjet Marka Ford	2198 Cm ³	AA216GR
10	Automjet Marka Ford	2198 Cm ³	AA217GR
11	Automjet Marka Ford	2198 Cm ³	AA218GR
12	Automjet Marka Ford	2198 Cm ³	AA219GR
13	Automjet Marka Ford	2198 Cm ³	AA221GR
14	Automjet Marka Ford	2198 Cm ³	AA223GR
15	Automjet Marka Ford	2198 Cm ³	AA224GR
16	Automjet Marka Ford	2198 Cm ³	AA226GR
17	Automjet Marka Ford	2198 Cm ³	AA227GR
18	Automjet Marka Ford	2198 Cm ³	AA228GR
19	Automjet Marka Ford	2198 Cm ³	AA229GR
20	Automjet Marka Ford	2198 Cm ³	AA230GR
21	Automjet Marka Ford	2198 Cm ³	AA231GR

Administratori

Vjollca Kostreci



**FORMULAR I DEKLARIMIT DHE
PAGESES SE TATIMIT MBI FITIMIN**

Numri i Vendosijes se Dokumentit (NVD)
(Vetem per perdorim zyrtar)



(2) Periudha tatimore

15-A

(1) Numri Serial: _____

Numri Identifikues i Personit te Tatueshem (NIPT): (3) K842270010
 Emri Tregtar i Personit te Tatueshem: (4) " KRWM " SH.A
 Emri Mbiemri i Personit Fizik: (5) _____
 Adresa: (6) Bulevard Rinia, Ndertesa e Bashkise, Kati I
 Qyteti/Komuna/Rrethi: Korce, Maliq, Fshat Maliq
 Numri Telefonit: (7) _____

Lajmëroni nëse informacioni i mësipërm është jo i plote ose ka ndryshuar

Llogaritja e rezultatit

Te ardhurat dhe shpenzimet

(8/9) Te ardhurat

(10/11) Shpenzimet

(12) Shpenzimet e pazbritshme

Rezultati

(13/14) Humbja

(15/16) Fitimi

(17) Humbje e mbartur

(18) Fitimi i tatueshem neto (16-17)

Të ushtrimit

Tatimore

(8)	0	(9)	0
(10)	0	(11)	0
(12)		(12)	0

(13)	0	(14)	0
(15)	0	(16)	0
(17)		(17)	0
(18)		(18)	0

Llogaritja e tatim fitimit

(19) Tatim fitimi me shkallen tatimore standarte

(20) Tatim fitimi me perqindje te tjera

(21) Tatim fitimi (19+20)

(22) Tatim fitimi i shtyre

(23) Tatim Fitimi i detyrueshem për t'u paguar

(19)	0
(20)	0
(21)	0
(22)	0
(23)	0



INVENTARI i _MAGAZINES_

31.12.2015

NIPTI K842270010

Telefoni

082248186

Nr.	Artikulli	Njësia	Sasia	Kosto	Vlera
1					
2					
3					0
4					0
5					0
6					0
7					0
8					0
9					0
10					0
	Shuma				0

Administratori

Vjollca Kostreci



V.O.Kjo pasqyrë do të plotësohet e vecantë për
Lëndën e Parë; Mallrat; Produktin e Gatshëm dhe Prodhimin në Proces.

SHENIMET SPJEGUESE

Sqarim:

Dhënia e shënimeve shpjeguese në këtë pjesë është e detyrueshme sipas SKK 2 i përmiresuar Plotesimi i te dhenave të kësaj pjese duhet të bëhet sipas kërkesave dhe strukturës standarte te percaktuara ne SKK 2 te përmiresuar. Rradha e dhenies se spjegimeve duhet te jete :

- a) Informacion i përgjithshëm dhe politikat kontabël
- b) Shënimeve qe shpjegojnë zërat e ndryshëm të pasqyrave financiare
- c) Shënime të tjera shpjeguese

A I Informacion i përgjithshëm

- 1 Kuadri ligjor: Ligji 9228 dt 29.04.2004 "Per Kontabilitetin dhe Pasqyrat Financiare"
- 2 Kuadri kontabel i aplikuar : Stndartet Kombetare te Kontabilitetit ne Shqiperi.(SKK 2)
- 3 Baza e pergatitjes se PF : Te drejtat dhe detyrimet e konstatuara.(SSK 1)
- 4 Parimet dhe karakteristikat cilesore te perdorura per hartimin e P.F. : (SKK 1)
 - a) NJESIA EKONOMIKE RAPORTUSE ka mbajtur ne llogarite e saj aktivet,pasivet dhe transakcionet ekonomike te veta.
 - b) VIJIMESIA e veprimtarise ekonomike te njesise sone raportuse eshte e siguruar duke mos pasur ne plan ose nevojje nderprerjen e aktivitetit te saj.
 - c) KOMPENSIM midis nje aktivi dhe nje pasivi nuk ka , ndersa midis te ardhurave dhe shpenzimeve ka vetem ne rastet qe lejohen nga SKK.
 - d) KUPTUSHMERIA e Pasqyrave Financiare eshte realizuar ne masen e plote per te qene te qarta dhe te kuptushme per perdorues te jashtem qe kane njohuri te pergjitheshme te mjaftueshme ne fushen e kontabilitetit.
 - e) MATERIALITETI eshte vleresuar nga ana jone dhe ne baze te tij Pasqyrat Financiare jane hartuar vetem per zera materiale.
 - f) BESUSHMERIA per hartimin e Pasqyrave Financiare eshte e siguruar pasi nuk ka gabime materiale duke zbatuar parimet e meposhteme :
 - Parimin e paraqitjes me besnikeri
 - Parimin e perparetise se permbajtjes ekonomike mbi formen ligjore
 - Parimin e paaneshmerise pa asnje influencim te qellimshem
 - Parimin e maturise pa optimizem te teperuar,pa nen e mbivleresim te qellimshem
 - Parimin e plotesise duke paraqitur nje pamje te vertete e te drejte te PF.
 - Parimin e qendrushmerise per te mos ndryshuar politikat e metodat kontabel
 - Parimin e krahasushmerise duke siguruar krahasimin midis dy periudhave.

A II Politikat kontabël

Per percaktimin e koston se inventareve eshte zgjedhur metoda "FIFO" (hyrje e pare , dalje e pare.(SKK 4)

Vleresimi fillestar i nje elementi te AAM qe ploteson kriteret per njohje si aktiv ne bilanc eshte vleresuar me kosto. (SKK 5; 11)

Per prodhimin ose krijimin e AAM kur kjo financohet nga nje hua,kostot e huamarrjes (dhe interesat) eshte metoda e kapitalizimit ne koston e aktivit per periudhen e investimit.(SKK 5)

Per vleresimi i mepaseshem i AAM eshte zgjedhur modeli i koston duke i paraqitur ne bilanc me kosto minus amortizimin e akumuluar. (SKK 5)

Per llogaritjen e amortizimit te AAM (SKK 5) njesia jone ekonomike ka percaktuar si metode te amortizimit te ndertesave metoden lineare dhe per AAM te tjera metoden e amortizimit mbi bazen e vlefes se mbetur ndersa normat e amortizimit jane perdorur te njellojta me ato te sistemit fiskal ne fuqi dhe konkretisht :

- Per ndertesat me 5 % te vlefes se mbetur
- Kompjuterat e sisteme informacioni me 25 % te vlefes se mbetur
- Te gjitha AAM te tjera me 20 % te vlefes se mbetur

Per llogaritjen e amortizimit te AAJM (SKK 5) njesia ekonomike raportuese ka percaktuar si metode te amortizimit metoden lineare me normen e amortizimit me 15 % ne vit.



A handwritten signature in blue ink, appearing to be 'Agim'.

SHENIMET SPJEGUESE

B Shënimet qe shpjegojnë zërat e ndryshëm të pasqyrave financiare

I AKTIVET AFAT SHKURTERA

1 Aktivet monetare

3

Banka

Nr	Emri i Bankes	Monedha	Nr llogarise	Vlera ne valute	Kursi fund vitit	Vlera ne leke	
	Intesa San paolo	lek	73410835301			2,604,085	
						0	
	Totali						2,604,085

4

Arka

Nr	EMERTIMI	Vlera ne valute	Kursi fund vitit	Vlera ne leke
	Arka ne Leke			0
	Arka ne Euro			
	Arka ne Dollare			
	Totali			

5

2 Investime

Investime te tjera financiare detyrimet e aksionereve Leke 21,754,367

6

3 Te drejta te arketueshme

7 > Tatim mbi fitimin Leke 0

8 > Tvsh Leke 59,532,896

9 **Shpenzime te shtyra** Leke 1,538,189

> New Politics promocion paradhenie Leke 701,588

Oponence teknike Leke 700,286

> ujesjelles Leke 687


nafte 2000 litra Leke 350,000

shuma pa TVSH paguar teper nga fatura e ujit dt.24 Mars 2014 928

Nafta +kthim nga fat.Maj 2013 (UKKO)+dif nga fat e UKKO pag teper ne Mars 145,300

nafta 2015 70,000


Vollca Kosteci
Qepes

Erana Agollari


II AKTIVET AFATGJATA

10 2 Aktive afatgjata materiale

Analiza e posteve te amortizushme

Nr	Emertimi	Viti raportues						Vlera mbetur	
		Vlera	difer	dhurata	blere	shperndare	amortizim		
	Toka								
	Pajisja komp								
11	Makineri,paisje	7,401,149	0	0	0	1,792,805	159,727	5,448,617	
12	Mjete transporti	53,563,832					10,712,766	42,851,066	
13	Impjante/vendde	145,952,489						145,952,489	
14		0	206,917,470	0	0	0	1,792,805	10,872,493	194,252,172

I DETYRIMET AFATSHKURTRA

15	> Te pagueshme per aktivitetin e	Leke	18,390
16	> Te pagueshme ndaj punonjesve	Leke	225,690
17	> Detyrime per Sigurime Shoq. Shend.	Leke	57,195
18	> Detyrime tatimore per TAP-in	Leke	23,850
19	> Detyrime tatimore per Tatim Fitimin	Leke	0
20	> Debitore dhe kreditore te tjere	Leke	46,800
21	Grantet dhe te ardhurat e shtyra kontribut I aksionereve per mbulim shpenzimesh	Leke	21,429,336

II DETYRIMET AFATGJATA

22	Dhurata / Te ardhura te shtyra	Leke	254,371,847
----	---------------------------------------	------	-------------

III KAPITALI

23	Kapitali I nenshkuar	Leke	3,508,600
----	-----------------------------	------	-----------

24 Fitimi (Humbja) e vitit financiar

• Fitimi i ushtrimit	Leke	0
• Shpenzime te pazbritshme	Leke	0
• Fitimi para tatimit	Leke	0
• Tatimi mbi fitimin	Leke	0



Evona Agollari
Agung

IV Pasqyra e te Ardhurave dhe Shpenzimeve

Shpenzimet jane si me poshte:

paga	Leke	2,460,000
kesh mbikqyres	Leke	972,000
sigurime	Leke	410,820
tel	Leke	71,230
uje dhe energji	Leke	69,250
nafte	Leke	70,000
Materiale (Blerje kancelarie)	Leke	14,700
noter + audit	Leke	163,500
shp postare	Leke	42,973
siguracion makine	Leke	63,800
makina	Leke	305,683
takse qarkullimi	Leke	41,704
takse televizori	Leke	1,200
ZVRPP	Leke	10,800
komisione bankare	Leke	25,259
dieta	Leke	33,000
amortizim	Leke	10,872,493
Totali	Leke	15,628,412

Te ardhurat jane:

Te ardhura nga financimi i aksionereve per mbulimin e Shpenzimeve operative

financim	ndertimi ALB star	Grant afatgjate	Leke	145,952,489	Llogaria 4662
aksioneret		Grant afatshkurter	Leke	4,755,919	Llogaria 4661
pasiv zvogelim per amortizim			Leke	10,872,493	
cash flow					
arketim aksioneret				3,732,350	

Buxheti i parashikuar per vitin 2015 ishte 6,576,540 leke. Ky buxhet planifikohet per te perballuar shpenzimet operative te kompanise te vitit si ato te permendura me lart psh: blerje te materialeve te zyres, shpenzime per stafin, per siguracionet e makinave e taksen vjetore te qarkullimit, pagat e te tjera.

Gjate vitit nga aksioneret u arketuan gjithsej 3,732,350 leke, si kontribute te detyrueshme per t'u paguar sipas marreveshjeve te nenshkruara te aksionereve me shoqerine. Keto derdhje ndihmuan ne mbulimin e shpenzimeve te vitit.


- Pra, mbulimi i shpenzimeve te nevojshme vjetore operative te shoqerise te reflektuara tek Pasqyra e Te ardhurave e Shpenzimeve mbulohen nga derdhjet e aksionereve (grantet afatshkurtra).

C Shënime të tjera shpjeguese

Ngjarje te ndodhura pas dates se bilancit per te cilat behen rregullime apo ngjarje te ndodhura pas dates se bilancit per te cilat nuk behen rregullime nuk ka.

Gabime materiale te ndodhura ne periudhat kontabel te meparshme te konstatuara gjate periudhes raportuese dhe qe korigjim nuk ka.

Hartuesi i Pasqyrave Financiare

(Evana Agollari)


Per Drejtimin e Njesise Ekonomike

(Yolles Kostreca)

