

Emertimi dhe Forma ligjore	SHA	U-K MALLAKASTER
NIPT -i	<u>K47605804N</u>	
Adresa e Selise	DUKAS	QENDER
Data e krijimit	_____	
Nr. i Regjistrimit	_____	
Veprimtaria Kryesore	<u>SHITJE UJI</u>	

PASQYRAT FINANCIARE

(Ne zbatim te Standartit Kombetar te Kontabilitetit Nr.2 te Permiresuar dhe Ligjit Nr. 9228 Date 29.04.2004 Per Kontabilitetin dhe Pasqyrat Financiare)

Viti 2016

Pasqyra Financiare jane individuale	_____
Pasqyra Financiare jane te konsoliduara	_____
Pasqyra Financiare jane te shprehura ne	_____
Pasqyra Financiare jane te rumbullakosura ne	_____

Periudha Kontabel e Pasqrave Financiare Nga **01.01.2016**
Deri **31.12.2016**

Data e mbylljes se Pasqrave Financiare


28/03/2017

Fatime Rokay
[Signature]




Pasqyra e Pozicionit Financiar (Balanci)


Nr	DETYRIMET DHE KAPITALI	nenim	2016	2015
▶	Detyrime afatshkurtra:	13	242,632,108	220,765,489
	1 Titujt e huamarrjes	13.1		
	2 Detyrime ndaj institucioneve të kredisë	13.2	70,000	
	3 Arkëtime në avancë për porosi	13.3		
	4 Të pagueshme për aktivitetin e shfrytëzimit FURNITOR	13.4	217,985,951	189,684,107
	5 Dëftesa të pagueshme DEBITOR KREDITOR	13.5		
	6 Të pagueshme ndaj njësive ekonomike brenda grupit PAGA	13.6		4,018,218
	7 Të pagueshme ndaj njësive ekonomike ku ka interesa pjesëmarrës	13.7		
	8 Të pagueshme ndaj punonjësve dhe sigurimeve shoqërore/shëndet	13.8	17,736,741	20,192,254
	9 Të pagueshme për detyrimet tatimore TAP	13.9	5,164,416	5,195,910
	10 Të tjera të pagueshme 466	13.10	1,675,000	1,675,000
▶	Të pagueshme për shpenzime të konstatuara	14		
▶	Të ardhura të shtyra	15	224,298,038	162,859,996
▶	Provizione	16		
	Totali i Detyrimeve afatshkurtera		466,930,147	383,625,485
▶	Detyrime afatgjata:	17	0	0
	1 Titujt e huamarrjes	17.1		
	2 Detyrime ndaj institucioneve të kredisë	17.2		
	3 Arkëtimet në avancë për porosi	17.3		
	4 Të pagueshme për aktivitetin e shfrytëzimit	17.4		
	5 Dëftesa të pagueshme	17.5		
	6 Të pagueshme ndaj njësive ekonomike brenda grupit	17.6		
	7 Të pagueshme ndaj njësive ekonomike ku ka interesa pjesëmarrës	17.7		
	8 Të tjera të pagueshme DEBITOR KREDITOR	17.8		
▶	Të pagueshme për shpenzime të konstatuara	18		
▶	Të ardhura DHE shpenzime te jashtezakonshme	19		
▶	Provizione:	20	0	0
	1 Provizione për pensionet	20.1		
	2 Provizione të tjera	20.2		
▶	Detyrime tatimore të shtyra	21		
	Totali i Detyrimeve afatgjata			
	DETYRIMET TOTALE		466,930,147	383,625,485
▶	Kapitali dhe Rezervat	22	-147,116,041	-137,970,221
▶	Kapitali i Nënshkruar	23	19,600,000	19,600,000
▶	Primi i lidhur me kapitalin	24		
▶	Rezerva rivlerësimi	25		
▶	Rezerva të tjera	26	7,082,929	7,082,929
	1 Rezerva ligjore	26.1		
	2 Rezerva statutore	26.2		
	3 Rezerva të tjera	26.3	7,082,929	7,082,929
▶	Fitimi i pashpërndarë	27	-164653150	-157779048
▶	Fitim / Humbja e Vitit	28	-9,145,820	-6,874,102
	Totali i Kapitalit		-147,116,041	-137,970,221
	TOTALI I DETYRIMEVE DHE KAPITALIT		319,814,106	245,655,264



Pasqyra e Pozicionit Financiar (Balanci)

Nr	A K T I V E T	Shenimet	2016	2015
	Aktivët Afatshkurtra			
	▶ Aktivët monetare	1	8,902,820	1,335,299
	1 Banka		8,902,820	1,335,299
	2 Arka			
	▶ Investime	2	0	0
	1 Në tituj pronësie të njëjve ekonomike brenda grupit	2.1		
	2 Aksionet e veta	2.2		
	3 Te tjera Financiare	2.3		
	▶ Të drejta të arkëtueshme	3	32,056,119	27,282,658
	1 Nga aktiviteti i shfrytëzimit	3.1	31,995,668	27,282,658
	2 Nga njësitë ekonomike brenda grupit	3.2		
	3 Nga njësitë ekonomike ku ka interesa pjesëmarrëse	3.3		
	4 Të tjera	3.4	60,451	
	5 Kapital i nënshkruar i papaguar	3.5		
	▶ Inventarët	4	1,818,090	1,175,382
	1 Lëndë e parë dhe materiale të konsumueshme klor	4.1		
	2 Prodhime në proces dhe gjysëmprodukte	4.2		
	3 Produkte të gatshme	4.3		
	4 Mallra	4.4	1,620,080	998,636
	5 Aktive Biologjike (Gjë e gjallë në rritje e majmëri)	4.5		
	6 AAGJM të mbajtura për shitje	4.6		
	7 inventar i imet ne shfrytezim	4.7	198,010	176,746
	▶ Shpenzime të shtyra	5		
	▶ Të arkëtueshme nga të ardhurat e konstatuara	6		
I	TOTALI AKTIVEVE AFATSHKURTRA		42,777,029	29,793,339
	Aktivët Afatgjata			
	▶ Aktive financiare	7	0	0
	1 Tituj pronësie në njësitë ekonomike brenda grupit	7.1		
	2 Tituj të huadhënies në njësitë ekonomike brenda grupit	7.2		
	3 Tituj pronësie në njësitë ekonomike ku ka interesa pjesëmarrëse	7.3		
	4 Tituj të huadhënies në njësitë ekonomike ku ka interesa pjesëmarrëse	7.4		
	5 Tituj të tjerë të mbajtur si aktive afatgjata	7.5		
	6 Tituj të tjerë të huadhënies	7.6		
	▶ Aktivët materiale	8	265,915,872	215,861,925
	1 Toka dhe ndërtesa	8.1	93,265,367	95,947,482
	2 Impiante dhe makineri Rikonstruksione rrjeti	8.2	87,794,595	85,309,864
	3 Makineri dhe pajisje mjete transporti	8.3	3,092,612	4,123,483
	4 Aktive afat gjata inventar ekonomik	8.4	1,885,091	2,139,335
	5 Parapagime për aktive materiale dhe në proces		79,878,207	28,341,762
	▶ Aktivët biologjike	9		
	▶ Aktive jo materiale:	10	0	0
	1 Koncesione, patenta, licenca, marka tregtare, të drejta dhe a	10.1		
	2 Emri i Mirë	10.2		
	3 Parapagime për AAJM	10.3		
	▶ Akti TVSH	11	11,121,205	
	▶ Kapitali i nënshkruar i papaguar	12		
II	TOTALI AKTIVEVE AFATGJATA		277,037,076	215,861,925
	AKTIVE TOTALE		319,814,106	245,655,264

Scetime Ritoç





Pasqyra e Performancës
(Pasqyra e të ardhurave dhe shpenzimeve)
 Formati 1 – Shpenzimet e shfrytëzimit të klasifikuara sipas natyrës

Nr	Pershkrimi i Elementeve	Shenimet	2016	2015
▶	Të ardhura nga aktiviteti i shfrytëzimit	29	29,736,629	29,687,356
▶	Ndryshimi në inventarin e produkteve të gatshme dhe prodhimit në proces	30		
▶	Puna e kryer nga njësia ekonomike dhe e kapitalizuar	31		
▶	Të ardhura të tjera të shfrytëzimit	32	6,990,172	6,651,246
▶	Lënda e parë dhe materiale të konsumueshme	33	28,430,886	34,789,312
	1 Lënda e parë dhe materiale të konsumueshme uje, klor gazoil ,energji	33.1	27,250,452	34,789,312
	2 Të tjera shpenzime Albtelecom + Posta+ administrative	33.2	1,180,434	
▶	Shpenzime të personelit	34	32,228,536	33,089,776
	1 Paga dhe shpërblime	34.1	27,619,234	28,354,564
	2 Shpenzime të sigurimeve shoqërore/shëndetsore (paraqitur veçmas nga shpenzimet për pensionet)	34.2	4,609,302	4,735,212
▶	Zhvlerësimi i aktiveve afatgjata materiale	35		
▶	Shpenzime konsumi dhe amortizimi	36	6,330,611	3,787,476
▶	Shpenzime të tjera shfrytëzimi Riparime e mirmbajtje rrjeti	37	1,324,588	3,840,314
	Fitim (humbja) nga veprimtaria kryesore		68,314,621	75,506,878
▶	Të ardhura të tjera subv	38	-31,587,820	-39,168,276
	1 Të ardhura nga njësitë ekonomike te kontrolluara subvencion	38.1	22,442,000	32,294,174
	2 Të ardhura nga investimet dhe huatë e tjera pjesë e aktiveve afatgjata (paraqitur veçmas të ardhurat nga njësitë ekonomike brenda grupit)	38.2		
	3 Interesa të arkëtueshëm dhe të ardhura të tjera të ngjashme (paraqitur veçmas të ardhurat nga njësitë ekonomike brenda grupit)	38.3		
▶	Zhvlerësimi i aktiveve financiare dhe investimeve financiare të mbajtura si aktive afatshkurtra	39		
▶	Shpenzime financiare te jashtezakonshme	40	0	-16,509,740
	1 Shpenzime interesi dhe shpenzime të ngjashme (paraqitur veçmas shpenzimet për t'u paguar tek njësitë ekonomike brenda grupit)	40.1		
	2 Te ardhura dhe Shpenzime të tjera financiare	40.2		-16509740
▶	Pjesa e fitimit/humbjes nga pjesëmarrjet SUBV	41	22,442,000	32,294,174
▶	Fitimi/Humbja para tatimit	42	-9,145,820	-39,168,276
▶	Shpenzimi i tatimit mbi fitimin	43	0	-6,874,102
	1 Shpenzimi aktual i tatimit mbi fitimin	43.1		
	2 Shpenzimi i tatim fitimit të shtyrë	43.2		
	3 Pjesa e tatim fitimit të pjesëmarrjeve	43.3		-6,874,102
▶	Fitimi/Humbja e vitit	44	-9,145,820	-6,874,102
▶	Fitimi/Humbja për:	45		
	Pronarët e njësisë ekonomike mëmë	45.1		
	Interesat jo-kontrolluese	45.2		


Pasqyra e të Ardhurave Gjithëpërfshirëse

Nr	Pershkrimi i Elementeve		2015	2015
▶	Fitimi/Humbja e vitit	46	-9,145,820	-6,874,102
	Të ardhura të tjera gjithëpërfshirëse për vitin:	46.1		
	Diferencat (+/-) nga përkthimi i monedhës në veprimtari të huaja	46.2		
	Diferencat (+/-) nga rivlerësimi i aktiveve afatgjata materiale	46.3		
	Diferencat (+/-) nga rivlerësimi i aktivet financiare të mbajtura për shitje	46.4		
	Pjesa e të ardhurave gjithëpërfshirëse nga pjesëmarrjet subv	46.5		
▶	Totali i të ardhurave të tjera gjithëpërfshirëse për vitin	47		
▶	Totali i të ardhurave gjithëpërfshirëse për vitin	48		
▶	Totali i të ardhurave/humbjeve gjithëpërfshirëse për:	49		
	Pronarët e njësisë ekonomike mëmë	49.1		
	Interesat jo-kontrolluese	49.2		



Pasqyra e Fluksit të Mjeteve Monetare
(metoda indirekte)

	2016	2015
▶ Fluksi i Mjeteve Monetare nga/(përdorur në) aktivitetin e shfrytëzimit		
<i>Fitim / Humbja e vitit</i>	-9,145,820	-1,903,692
<i>Rregullimet për shpenzimet jomonetare:</i>		
<i>Shpenzimet financiare jomonetare</i>		
<i>Shpenzimet për tatimin mbi fitimin jomonetar</i>		
<i>Shpenzime konsumi dhe amortizimi</i>	6,330,611	
<i>Zhvlerësimi i aktiveve afatgjata materiale</i>		
<i>Fluksi i mjeteve monetare i përfshirë në aktivitetet investuese:</i>		
<i>Fitim nga shitja e aktiveve afatgjata materiale</i>		
<i>Ndryshimet në aktivet dhe detyrimet e shfrytëzimit:</i>		
<i>Rënie/(rritje) në të drejtat e arkëtueshme dhe të tjera</i>	-4,773,461	
<i>Rënie/(rritje) në inventarë</i>	-642,708	
<i>Rritje/(rënie) në detyrimet e pagueshme</i>	85,760,174	5,287,628
<i>Rritje/(rënie) në detyrime për punonjësit</i>	-2,455,513	32,954,666
Mjete monetare neto nga/(përdorur në) aktivitetin e shfrytëzimit	75,073,283	36,338,602
▶ Fluksi i Mjeteve Monetare nga/(përdorur në) aktivitetin e investimit		
<i>Para neto të përdorura për blerjen e filialeve</i>		
<i>Para neto të arkëtuara nga shitja e filialeve</i>		
<i>Pagesa për blerjen e aktiveve afatgjata materiale</i>	-56,384,558	
<i>Arkëtime nga shitja e aktiveve afatgjata materiale</i>		
<i>Pagesa për blerjen e investimeve të tjera</i>		
<i>Arkëtime nga shitja e investimeve të tjera</i>		
<i>Dividentë të arkëtuar</i>		
Mjete monetare neto nga/(përdorur në) aktivitetin e investimit	-56,384,558	0
▶ Fluksi i Mjeteve Monetare nga/(përdorur në) aktivitetin e financimit		
<i>Arkëtime nga emetimi i kapitalit aksionar</i>		
<i>Arkëtime nga emetimi i aksioneve të përdorura si kolateral</i>		
<i>Hua të arkëtuara</i>		
<i>Pagesa e kostove të transaksionit që lidhen me kreditë dhe huatë</i>		
<i>Riblerje e aksioneve të veta</i>		
<i>Pagesa e aksioneve të përdorura si kolateral</i>		
<i>Pagesa e huave</i>		
<i>Pagesë e detyrimeve të qirasë financiare</i>		
<i>Interes i paguar</i>		
<i>Dividendë të paguar</i>		
Mjete monetare neto nga/(përdorur në) aktivitetin e financimit	0	0
Rritje/(rënie) neto në mjete monetare dhe ekuivalentë të mjeteve monetare	7,567,521	-1,903,692
Mjete monetare dhe ekuivalentë të mjeteve monetare më 1 Janar	1,335,299	3,238,991
<i>Efekt i luhatjeve të kursit të këmbimit të mjeteve monetare</i>		
Mjete monetare dhe ekuivalentë të mjeteve monetare më 31 dhjetor 2015	8,902,820	1,335,299




Shoqeria

Pasqyre Ndlhimese per Fluksin Monetar 2015

Nr	Emertimi	Gjendja 31.12.2015	Gjendja 31.12.2014	Diferenca	Diferenca	Te Hyra	Te Dala	Ndryshimi (+ ose -)
1	Banka							
2	Arka							
	TOTALI	8,902,820	1,335,299	7,567,521		8,902,820	1,335,299	7,567,521

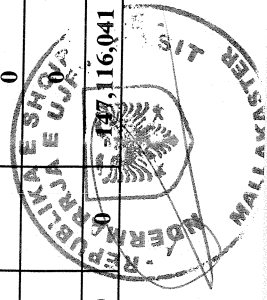
Nr	Emertimi	Sqarim	Gjendja 31.12.2015	Gjendja 31.12.2014	Diferenca	Diferenca	Te Hyra	Te Dala	Ndryshimi (+ ose -)
1	Investime	(Shtesa te dala me -)	0	0	0	0			0
2	Të drejta të arkëtueshme	(Shtesa te dala me -)	32,056,119	27,282,658	4,773,461	-4,773,461			0
3	Inventarët	(Shtesa te dala me -)	1,818,090	1,175,382	642,708	-642,708			0
4	Shpenzime të shtyra	(Shtesa te dala me -)	0	0	0	0			0
5	Të arkëtueshme nga të ardhurat e konstatuara	(Shtesa te dala me -)	0	0	0	0			0
6	Aktive financiare	(Shtesa te dala me -)	0	0	0	0			0
7	Aktivitet materiale (VI.Fillestare)	(Shtesa te dala me -)	0	0	0	0			0
8	Amortizimi	(Shtesa te hyra me +)	0	0	0	0			0
9	Ativitet biologjike	(Shtesa te dala me -)	0	0	0	0			0
10	Aktive jo materiale:	(Shtesa te hyra me +)	0	0	0	0			0
11	Aktive tatimore të shtyra	(Shtesa te dala me -)	11,121,205	0	11,121,205	-11,121,205			0
12	Kapitali i nënshkruar i papaguar	(Shtesa te dala me -)	0	0	0	0			0
									0
1	Detyrime afatshkurtra:	(Shtesa te hyra me +)	466,930,147	383,625,485	83,304,662	-83,304,662			0
2	Detyrime afatgjata:	(Shtesa te hyra me +)	0	0	0	0			0
3	Kapitali	(Shtesa te hyra me +)	-147,116,041	-137,970,221	-9,145,820	9,145,820			0
	SHUMA		364,809,520	274,113,304	90,696,216	-90,696,216	0	0	0

F. Ridaj
[Signature]



Pasqyra e Ndryshimeve në Kapitalin Neto

	Kapitali i l	Primi i lidhur me kapitalin	Rezerva Rivlerësi	Rezerva Ligjore	Rezerva Statuore	Rezerva të tjera	Fitim e Pashpërndara	Fitim / Humbja e vitit	Totali	Interesa Jo-Kontrollu	Totali
▲ Pozicioni financiar më 31 dhjetor 2014	19,600,000					7,082,929	-157,779,048				-131,096,119
Efekti i ndryshimeve në politikat kontabël											0
▲ Pozicioni financiar i rideklaruar më 1 janar 2015	19,600,000	0	0	0	0	7,082,929	-157,779,048	0	0	0	-131,096,119
Të ardhura totale gjithëpërfshirëse për vitin:											0
Fitimi / Humbja e vitit								-6,874,102			-6,874,102
Të ardhura të tjera gjithëpërfshirëse:											0
Totali i të ardhura gjithëpërfshirëse për											0
Transaksionet me pronarët e njësisë ekonomike të njohura direkt në kapital:											0
Emetimi i kapitalit të nënshkruar											0
Dividendë të paguar											0
Totali i transaksioneve me pronarët e njësisë ekonomike											0
▲ Pozicioni financiar i rideklaruar më 31 dhjetor 2015	19,600,000	0	0	0	0	7,082,929	-157,779,048	-6,874,102	0	0	-137,970,221
▲ Pozicioni financiar i rideklaruar më 1 janar 2016	19,600,000	0	0	0	0	7,082,929	-157,779,048	-6,874,102	0	0	-137,970,221
Totali i të ardhura gjithëpërfshirëse për vitin:											0
Fitimi / Humbja e vitit								-9,145,820			-9,145,820
Të ardhura të tjera gjithëpërfshirëse:											0
Të ardhura totale gjithëpërfshirëse për vitin:											0
Transaksionet me pronarët e njësisë ekonomike të njohura direkt në kapital:											0
Emetimi i kapitalit të nënshkruar											0
Dividendë të paguar											0
Totali i transaksioneve me pronarët e njësisë ekonomike											0
▲ Pozicioni financiar më 31 dhjetor 2015	19,600,000	0	0	0	0	7,082,929	-157,779,048	-16,019,922	0	0	-137,116,041



R. R. R. R.