

TREGU SHITJES FRUTA- PERIME

PASQYRAT FINANCIARE

Mbeshtetur ne Ligjin Nr 9228 date 29.04.2004 " Per kontabilitetin e Pasqyrat financiare ",
te ndryshuar dhe ne Standartet Kombetare te Kontabilitetit - S K K 2)

VITI 2014




Te dhenat identifikuse	
Emri	TREGU SHITJES FRUTA- PERIME
NIPT	K67217201D
ADRESA	JALLI NARTE
Data e krijimit	10/17/2006
Nr I regjistrit Treg	Q K R
Fusha e veprimtari	SHERBIME
ADMINISTRATOR ARLINDA TEPELENA	

Te dhena te tjera	
Pasqyrat financ	<input checked="" type="checkbox"/> Individ <input type="checkbox"/> Te konsol
Monedha	<input checked="" type="checkbox"/> Lek <input type="checkbox"/> Euro
Rrumbullakimi	0
Periudha kontabel	
Nga 01/01/2014	Deri 31.12.2014
Data e plot te P F	3/25/2015

Nr	AKTIVET	Shenime	Periudha Raportuse	Periudha Paraardhese
I				
	1. - Aktivet monetare		453,844	1,140,609
	> Arka	A1	0	0
	> Banka	A2	453,844	1,140,609
	2 - Derivatet e Aktivet te mbajtura per tregetim	B		
	3 - Aktivet te tjera financiare afatshkurtera		7,261,050	3,927,159
	> Llogaria / Kerkesa te arketushme	C1	487,600	487,600
	> Llogari / Kerkesa te tjer ate arketushme	C2	1,711,549	1,711,549
	> Tatim mbi fitimin	C3	0	0
	> T v sh	P1	0	0
	> Te drejta e detyrime Subjekteve	C4	1,728,010	1,728,010
	> Instrumenta te tjera borxhi		3,333,891	
	> Investime te tjera financiare			
	4 - Inventari		739,787	739,787
	> Lendet e para	D1	5,888	5,888
	> Prodhimi ne proces,	D2	0	0
	> Produkte te gateshme	D3	0	0
	> Mallra per rishitje	D4	0	0
	> Parapagesa per furnizime , shpenzime per tu shp	D5	77,900	77,900
	> Parapagime te tjera	M7	655,999	655,999
	5 - Aktivet biliogjike afatshkurtera		0	0
	6 - Aktivet afatshkurtera te mbajtura per rishitje	E1		
	7 - Parapagime dhe shpenzime te shtyra	E2	0	0
II				
	1 - Investime financiare afatgjata	F	0	0
	> Pjesmarja te tjera te nj te kontr (vetem P F)	F1		
	> Aksione e invest te tjera te pjesmarjes	F2		
	> Kerkesa te arketushme afatgjata	F3		
	2 - Aktivet Afatgjata materiale		151,805,372	155,889,865
	> Toka	U	74,200,000	74,200,000
	> Ndertesa	U	74,182,698	78,087,051
	> Makineri e paisje	U	3,024,700	3,183,895
	> Mjete taransporti	U	0	0
	> Aktivet tjera afat gjata materiale	U	397,974	418,920
	3 - Aktivet Biologjike afatgjata	H		
	4 - Aktivet afatgjata jo materiale	I	1,565,536	1,565,536
	> Emri I mire			
	> Shpenzimet e zhvillimit		1,565,536	1,565,536
	> Aktive te tjera jo materiale			
	5 - Kapitali aksioner I pa paguar	J		
	6 - Aktivet e tjera afat gjata .	K		
	TOTALI			



Nr	DERIVATET DHE KAPITALI	Shenime	Periudha Raportuse	Periudha Paraardhese
I	Detyrimet Afatshkurtera			302,429
1.	Derivatet		0	0
2.	Huamarjet		0	0
	> Huate dhe obligacionet afatshkurtera	L1		
	>Kthimet/ Ripagesat e huave afatgjata	L2		
	> Bono te kovertushme		971,065	302,429
3.	Huate e parapagimet		657,480	146,496
	> Te pagushme ndaj furnitoreve	M1		
	> Te pagushme ndaj punonjesve	T	0	0
	> Detyrime per Sigurimet shoqerore	T	116,887	116,887
	> Detyrime Tatimore per TAP - in	T	22,153	0
	> Detyrime Tatimore per Tatimin mbi fitimin	C3	0	18,516
	> Detyrime tatimore per T V SH	P1	43,491	20,530
	> Detyrime tatimore per tatimin ne burim	M4	0	0
	> Huara te tjera	M5	131,054	0
	> Dividente per tu paguar	M6		
	> Parapagimet e arketimeve	M7	0	0
	4 - Grantet dhe te ardhura te shtyra	N		
	5 - Provizionet Afatshkurtera	O		
II	DETYRIMET AFATGJATA			0
1.	Huate afatgjata		0	0
	> Hua , bono , dhe detyrime qeraje financiare	L2	0	0
	> Bono te kovertushme			
2.	Huamarjet te tjera afatgjata	Q1		
3.	Provizionet Afatgjata	Q2		
4.	Grantet dhe te ardhura te shtyra	Q3		
				302,429
III	KAPITALI			165,992,000
1.	Aksione te pakices	Pas # kap	0	0
2.	Kapitali I aksionereve te Shoq meme(P F te kons)	R2	165,092,000	165,092,000
3.	Kapitali aksioner	R3		
4.	Primi I Aksionit	R4		
5.	Njesite ose Aksione te thesarit (Negative)	R5		
6.	Provizionet	R6		
7.	Rezervat Ligjore	R7	4,038,675	4,038,675
8.	rezerva te tjera	R8		
9.	Fitime te pashperndara	R9	-6,170,148	-6,336,793
10.	Fitime (Humbja) e vitit financiar	Pas e ardh	-2,106,004	166,645
11.	Te ardhura te regjistru avance			
	TOTALI I DETYRIMEVE DHE KAPITALIT (I + II + III)			165,992,000



PASQYRA E TE ARDHURAVE DHE SHPENZIMEVE

TREGU SHITJES FRUTA- PER

2014

(Bazuar ne klasifikimin e shpenzimeve sipas natyres)

Nr	Pershkrimi i elementeve	Referenca Nr Ilog	Periudha Raportuse	Periudha Paraardhese
A	Te ARDHURTA GJITHESEJ		11,065,637	11,243,691
1	Shitje NETO	P1	4,423,017	6,220,191
2	Te ardhura te tjera nga veprimtaria e shfrytezimit	P2	6,642,620	5,023,500
3	Te ardhura te tjera		0	0
4	Ndryshimi ne inventarin prod I gateshm e prodh proces		0	0
B	Kostot e prodhimit e te sherbimit		13,171,641	11,058,530
3	Materiale te konsumuara	S	1,656,317	2,880,900
4	Kostot e punes	T	6,711,528	6,711,528
	Pagat e personelit		4,892,495	4,892,495
	Shpenzime per Sigurimet shoqerore e shendetesore		817,047	817,047
	Pagesa me tatim ne burim		1,001,986	1,001,986
5	Amortizimet e cvleresimet	U	4,084,493	978,380
6	Shpen te tjera , shpenz te per te shku	V	719,303	487,722
C	Fitimi (humbja) nga veprimtaria kryesore		-2,106,004	185,161
7	Te ardhura e shpenz financ nga njesite e kontrolluara			
8	Te ardhura e shpenzimet financiare nga pjesmarjet			
9	Te ardhura e shpenzimet financiare		0	0
9.1	Te ardhura e shpenz financ nga invest te tjera e financ afat gjata			
9.2	Te ardhura e shpenzimet nga interesat		0	0
9.3	Fitime (humbje) nga kurset e e kembimit			
9.4	Te ardhura e shpenzime te tjera financiare		0	0
D	Totali i te ardhurave e shpenzimeve financiare		0	0
14	Fitimi (humbja) para tatimit (9 + / - 13)		-2,106,004	185,161
	Shpenzime te panjohura	V	0	0
15	Shpenzimet e tatimit mbi fitimin		0	18,516
16	Fitimi (humbja) neto e vitit financiar (14 - 15)		-2,106,004	166,645
17	Elementet e pasqyrave te konsoliduara			



Pasqyra e Fluksit monetar - Metoda Direkte


2014

Nr	Pasqyra e Fluksit monetar - Metoda Direkte	Periudha raportuse	Periudha Paraardhese
A	Fluksi monetar nga veprimtarite e shfrytezimit	-686,765	-336,040
	Mjetet monetare (M M) te arketuara nga klientet	11,950,240	12,487,729
	M M te paguara ndaj furnitoreve e punonjesve	11,407,633	9,931,344
	M M te ardhura e perdorur nga veprimtarite e tjera	0	1,728,010
	Tatime e taksa , dogane , tatime e taxa, arketime te tjera ,TVSH	510,069	676,693
	Te tjera tvsh e nd , rrjedh neto e interesa neto	719,303	487,722
	M M Neto nga veprimtarite e shfrytezimit		
B	Fluksi monetar nga veprimtarite investuese	0	0
	Blerja e njesise te kontrolluar X minus parate e Arketuara		
	Blerja e Aktiveve afat gjata materiale	0	0
	Te ardhura nga shitja e paisjeve , parapagim	0	0
	Interes I arketuar	0	0
	Divident I arketuar		
	M M Neto te perdorura ne veprimtarite investuese		
C	Fluksi monetar nga aktivitetet financiare	0	0
	Te ardhura nga emetimi I kapitalit aksioner		
	Te ardhura nga huamarjet afatgjata	0	0
	pagesat e detyrimeve te qerases financiare		
	Dividente te paguar		
	M M Neto e perdorur ne veprimtarite financiare		
	Rritja / rrenia Neto e mjeteve monetare	-686,765	-336,040
	Mjete monetare ne fillim te periudhes kontabel	1,140,609	1,476,649
	Mjete monetare ne fund te periudhes kontabel	453,844	1,140,609



PASQYRA ANALITIKE E VLERSIMIT TE MALLRAVE, MATERIALEVE,
ETJ, PER VITIN USHTRIMOR 2014

Nr	Fatura		Vler e tatuesh ne fatures	Vlera e inventarit	Taxa Dogano	Akcize Tjera	Sherbime	TVSH ne fature	Emertimi I Inventarit
	Nr	Date							
1		31.12.2013	49,032	49,032			100	9,806	Energji Elek
2		31.01.2014	110,000	110,000			-	22,000	Roje Civile
3	6	31.01.2014	70	70			-	14	Sherbim pos
4	43	04.01.2014	4,000	4,000			-	800	Kolaudim Ka
5	44	04.01.2014	7,200	7,200			-	1,440	Kolaudim Ka
6	12	13.01.2014	79,550	79,550			-	15,910	Kinkaleri
7	7	13.12.2013	160	160			-	32	Sherbim pos
1	606226385	20.01.2014	80,008	80,008			100	16,002	Energji Elek
2	484	28.02.2014	110,000	110,000			-	22,000	Roje Civile
1	0	0:00:00	-	-	-	-	-	-	0
2									
3									
4									
5									
6									
7									
8									
9									
1	2087301	31.03.2014	12,080	12,080			-	2,416	Ujesjellesi
2	608609233	19.03.2014	64,733	64,733			100	12,947	Energji Elek
3	442	31.03.2014	85	85			-	17	Sherbim pos
1	609754866	20.04.2014	67,612	67,612			100	13,522	Energji Elek
2	2097955	30.04.2014	12,080	12,080			-	416	Uje Pijshem
3	15	30.04.2014	160	160			-	32	Sherbim Pos




4	39	10.05.2014	150,000	150,000			30,000	Auditimi
5	48	09.05.2014	150,000	150,000			30,000	Auditimi
6	16	13.05.2014	150,000	150,000			30,000	Karburant
2,416 Uje Pijshem								
1	2168663	31.05.2014	12,080	12,080			18	Sherbim Pos
2	9	30.05.2014	90	90				
300 10,904 Energji Elek								
1	612161771	19.06.2014	54,521.8	54,521.8				
100 9,880 Energji Elek								
1	613257144	17.07.2014	49,397.80	49,397.80				
2	2016259	28.02.2014	12,080.00	12,080.00			2,416	Uje Pijshem
3	2211452	30.06.2014	12,080.00	12,080.00			2,416	Uje Pijshem
4	2258267	31.07.2014	12,080.00	12,080.00			2,416	Uje Pijshem
5	4	30.08.2014	90.00	90.00			18	Sherbim Pos
6	5	31.07.2014	90.00	90.00			18	Sherbim Pos
131,054 131,054							26,211	
2,416 Uje Pijshem								
1	2272991	31.08.2014	12,080.00	12,080.00				
2	614463329	19.08.2014	52,460.00	52,460.00		100	10,492	Energji Elek
3	615622965	19.09.2014	54,363.20	54,363.20		100	10,873	Energji Elek
4	8	30.09.2014	70.00	70.00			14	Sherbim Pos
100 11,002 Energji Elek								
1	616794671	17.10.2014	55,009.80	55,009.80				
2,416 Uje Pijshem								
1	2387034	31.10.2014	12,080	12,080				
2	61798563	16.11.2014	57,730	57,730		100	11,546	Energji Elek
3	7	29.11.2014	300	300			60	Sherbim Pos
100 11,546								
1	617985603	16/11/2014	57,730	57,730				
2	2419053	30/11/2014	12,080	12,080			2,416	
3	2430624	31/12/2014	12,080	12,080			2,416	
- -								
- -								

FATURA TE PADEKLARUARA

					-	-	-	-
					-	-	-	-
					-	-	-	-
					-	-	-	-
					-	-	-	-
					-	-	-	-
					-	-	-	-
					-	-	-	-
					-	-	-	-
					-	-	-	-
					-	-	-	-
					-	-	-	-
					-	-	-	-
					-	-	-	-
					-	-	-	-
					-	-	-	-
					-	-	-	-
					-	-	-	-
					-	-	-	-
					-	-	-	-
					-	-	-	-
					-	-	-	-
					-	-	-	-


2								
3								



PASQYRA E NDRYSHIMEVE NE KAPITAL

NJE PASQYRE E PAKONSOLIDUAR

Nr	Emertimi	Kapitali aksioner	Primi i Aksionit	PROVIGJIONET	Rezerva Stat e ligj	Fitimi i pashermd	TOTALI
I	Pozicioni me 31 Dhjetor 2011	165,092,000		0	4,038,675	-6,336,793	162,817,535
A	Efekti i ndryshimit ne pollit kontab	0					0
B	Pozicioni I rregulluar	166,645	0	0	0	0	166,645
1	Fitimi Neto per periudhen Kontabel	166,645					166,645
2	Dividentet e paguar	0				0	0
3	Rritja e rezerves te kapitalit	0					0
4	Emetimi I Aksion, fitime te mbartura						0
II	Pozicioni me 31 Dhjetor 2012	165,092,000	0	0	4,038,675	-6,170,148	162,960,527
1	Fitimi Neto per periudhen Kontabel	-2,106,004				0	-2,106,004
2	Dividentet e paguar						0
	Emetimi I kapitalit Aksioner	0					0
	Aksione te thesarit te riblera	0					0
	Pozicioni me 31 Dhjetor 2013	165,092,000	0	0	4,038,675	-8,276,152	160,854,523



II - Shenimet Spjeguese

Ngjarje te ndodhura pas dates se bilancit per te cilat behen rregullime Apo ngjarje te ndodhura pas dates se bilancit qe nuk behen rregullime nuk ka
Gabime materiale te ndodhura ne periudhat kontabel te meparshme te konstatuara gjate periudhes raportuese dhe qe behen korrjime nuk ka

Hartusi
Bexhet HODAJ

Administratori
ARLINDA TEPELENA



ANEKS STATISTIKOR					
	TE ARDHURAT	Numri i Llogarive	Kodi Statistikor	Viti 2013	Viti 2012
1	Shitjet gjithsej (a + b + c)	70	11100	4,423	6,220
a)	Te ardhura nga shitja e Produktit te vet	701/702/703	11101	4,423	6,220
b)	Te ardhura nga shitja e Shërbimeve	704	11102		
c)	te ardhura nga shitja e Mallrave	705	11103		
2	Të ardhura nga shitje të tjera (a+b+c)	708	11104		
a)	Qeraja	7081	111041		
b)	Komisione	7082	111042		
c)	Transport per te tjeret	7083	111043		
3	Ndryshimet në inventarin e produkteve të gatshëm e prodhimeve në proces :	71	11201	0	6
	Shtesat (+)		112011		
	Pakesimet (-)		112012		
4	Prodhimi per gellimet e vet ndermarrjes dhe per kapital :	72	11300		
	nga i cili: Prodhim i aktiveve afatgjata		11301		
5	Të ardhura nga grantet (Subvencione)	73	11400		
6	Të tjera	75	11500		
7	Të ardhura nga shitja e aktiveve afatgjata	77	11600		
J)	Totali i te ardhurave I= (1+2+/-3+4+5+6+7+8)		11800	11,066	11,244

ANEKS STATISTIKOR					
	SHPENZIMET	Numri i Llogarive	Kodi Statistikor	Viti 2013	Viti 2012
1	Blerje, shpenzime (a+-b+c+d+e)	80	12100	1656	2881
a)	Blerje/shpenzime materiale dhe materiale të tjera	801+802	12101	1656	2881
b)	Ndryshimet e gjëndjeve të Materialeve (+/-)		12102		
c)	Mallra të biera	805/1	12103		
d)	Ndryshimet e gjëndjeve të Mallrave (+/-)		12104		
e)	Shpenzime per sherbime	805/2	12105		
2	Shpenzime per personelin (a+b)	84	12200	5710	5710
a-	Pagat e personeit	841	12201	4892	4892
b-	Shpenzimet për sig. shoqërore dhe shëndetësore	844	12202	817	817
3	Amortizimet dhe zhvlerësimet	88	12300	4084	978
4	Shërbime nga të tretë (a+b+c+d+e+f+g+h+i+j+k+l+m)	81	12400	#VALUE!	
a)	Sherbimet nga nen-kontraktoret		12401		
b)	Trajtime te pergjithshme	811	12402		
c)	Qera	813	12403	19	
d)	Mirembajtje dhe riparime	815	12404		
e)	Shpenzime për Siguracione	818	12405	#VALUE!	
f)	Kerkim studime	817	12406		
g)	Sherbime të tjera	818	12407	186	
h)	Shpenzime per koncesione, patenta dhe licensa	823	12408		
i)	Shpenzime per publicitat, reklama	824	12409		
j)	Transferime, udhetime, dieta	825	12410	130	
k)	Shpenzime postare dhe telekomunikacioni	826	12411	#VALUE!	
l)	Shpenzime transporti	827	12412		
	per Blerje	8271	124121		
	per shitje	8272	124122		
m)	Shpenzime per sherbime bankare	828	12413	#VALUE!	
5	Tatime dhe taksa (a+b+c+d)	83	12500	314	
a)	Taksa dhe tarifa doganore	832	12501		
b)	Akciza	833	12502		
c)	Taksa dhe tarifa vendore	834	12503	314	
d)	Taksa e regjistrimit dhe tatime te tjera	835+838	12504		
II)	Totali i shpenzimeve II=(1+2+3+4+5)		12800	#VALUE!	
Informatë:				Viti 2013	Viti 2012
1	Numri mesatar i te punesuarve		14000	0	
2	Investimet		18000	0	
a)	Shtimi i asetave fikse		15001		
	nga te cilat: asetave te reja		150011		
b)	Pakesimi i asetave fikse		15002	0	
	nga te cilat shitja e asetave ekzistuese		150021		

