

"Malesia Valture"


Pasqyrat Financiare te vitit 2012

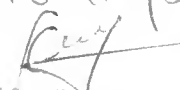
Periudha 01.01.2012-31.12.2012

Monedha leke

(Pasqyra nr 1/A)

AKTIVET	SHENIME	Periudha	
		Raportuese	Paraardhese
I AKTIVE AFATSHKURTRA			
1 Aktive monetare	A.B.I.1	35,740,988	17,603,467
> Banke		35,616,388	13,379,103
> Arke		124,600	4,224,364
2 Derivative dhe aktive te mbajtura per tregetim	A.B.I.2		
Totali 2			
3 Aktive te tjera financiare afatshkurtra	A.B.I.3	42,073,170	40,438,343
> Klient per mallra, produkte dhe sherbime		30,241,155	34,709,257
> Debitor, kreditor te tjere			
> Tatim mbi Fitimin		955,562	529,988
> Tvsh		10,876,453	5,199,098
> Te drejta dhe detyrime ndaj ortakeve			
> Llogari/ Kerkesa afatshkurtra shpenzime per periudha te ardhshme			
> Llogari/ Kerkesa te tjera afatshkurtratvsh shtyre			
> parapagime dhe te ngjashme			
Totali 3			
4 Inventari	A.B.I.4	38,171,521	41,912,498
> Lendet e para		11,091,209	
> zhvleresim inventari			
> Inventari i imet			
> Prodhim ne proces		16,698,241	41,912,498
> Produkte te gatshme			
> Mallra per rishitje		10,382,071	
Totali 4			
5 Aktivet biologjike afatshkurtra	A.B.I.5		
6 Aktivet biologjike afatshkurtra te mbajtura per s	A.B.I.6		
7 Parapagimet dhe shpenzimet e shtyra	A.B.I.7		
> Shpenzimet te periudhave te ardhshme			
TOTAL I AKTIVEVE AFATSHKURTRA (I)			
II AKTIVET AFATGJATA			
1 Investimet financiare afatgjata	A.B.II.1		
Llogari /Kerkesa te arketushme afatgjata			
Totali 1			
2 Aktive afat gjata materiale	A.B.II.2	30,549,857	24,675,779
> Toka			
> Ndertesa			6,587,883
> Makineri e paisje		14,137,938	16,658,753
> mjete transporti		411,984	457,760
> Aktive te tjera afatgjata materiale (me vl. Kontabel) Pinf		767,709	971,383
> AAGJ proces		15,232,226	
Totali 2			
3 Aktivet biologjike afatgjata	A.B.II.3		
4 Aktivet afatgjata jomateriale	A.B.II.4	90,000	105,000
> Emri i mire			
> Aktivet e tjera afatgjata jomateriale		90,000	105,000
Totali 4			
5 Kapitali aksioner i papaguar	A.B.II.5		
6 Aktive te tjera afatgjata	A.B.II.6		
TOTALI I AKTIVEVE AFATGJATA (II)			
TOTALI I AKTIVEVE AFATGJATA (I+II)		146,625,536	124,735,087

Pask Dodaj


Ervis Kraja

 ERVIS KRAJA
 EKSPERT KONTABEL
 SHKODER-ALBANIA

"Malesia Vulture"


Pasqyrat Financiare te vitit 2012


Periudha 01.01.2012-31.12.2012

(Pasqyra nr 1/P)

Monedha leke

PASIVET DHE KAPITALI	SHENIME	Periudha	
		Raportuese	Paraardhese
I PASIVET AFATSHKURTRA			
1 Derivatet	P.B.I.1		
2 Huamarrjet	P.B.I.2	24,500,000	
> Huat dhe obligacionet afatshkurtra		24,500,000	
> Kthimet ripagesat e huave afatgjata			
> Bono te konvertushme			
Totali 2			
3 Huat dhe parapagimet	P.B.I.3	90,507,933	96,477,992
> Te pagushme ndaj furnitoreve		12,573,066	14,837,165
> Te pagushme ndaj punonjesve		431,184	1,754,971
> Detyrime ndaj sigurimeve		187,667	302,464
> Detyrime tatimore			
> Per tatim fitimi			
> Per tvsh			
> Per tatim mbi page		29,900	46,000
> Per tatim ne burim			
> Detyrime ndaj ortakeve		77,286,116	79,537,392
> Dividente per tu paguar			
> Hua dhe detyrime te tjera tvsh shtyre			
> Parapagimet e arketuara			
Totali 3			
4 Grantet dhe te ardhura te shtyra	P.B.I.4		
5 Provizionet afatshkurtra	P.B.I.5		
TOTALI I DETYRIMEVE AFATSHKURTRA (I)		90,507,933	96,477,992
II DETYRIME AFATGJATA			
1 Hua afatgjata	P.B.II.1		
> Hua,bono dhe detyrime nga qiraja financiare			
> Bonot e konvertushme			
Totali 1			
2 Huamarrje te tjera afatgjata	P.B.II.2		
3 Provizione afatgjata	P.B.II.3		
4 Grantet dhe te ardhura te shtyra	P.B.II.4		
TOTALI I DETYRIMEVE AFATGJATA (II)			
TOTALI I DETYRIMEVE			
III. KAPITALI			
1 Aksionet e pakices (perdoret vetem ne PF te	P.B.III.1		
2 Kapitali qe i perket aksionereve te shoqerise	P.B.III.2		
(perdoret vetem ne PF te konsolid)			
3 Kapitali aksionare	P.B.III.3	19,800,000	19,800,000
4 Primi i aksionit	P.B.III.4		
5 Njesite dhe aksionet e thesarit(negative)	P.B.III.5		
6 Rezerva statutore	P.B.III.6		
7 Rezerva ligjore	P.B.III.7	44,072	44,072
8 Rezerva te tjera	P.B.III.8	8,413,023	1,718,561
9 Fitimet e pashperndara	P.B.III.9		
10 Fitim (humbja) e vitit financiar	P.B.III.10	3,360,508	6694462
TOTALI I KAPITALIT (III)		31,617,603	28,257,095
TOTALI I DETYRIMEVE DHE KAPITALIT(I+II+III)		146,625,536	124,735,087

Palok Dodaq


Ervis Kraja

 ERVIS KRAJA
 EKSPERT KONTABEL
 SHKODER-ALBANIA

"Malesia Valture"

Pasqyra e te Ardhurave dhe Shpenzimeve 2012
Bazuar ne klasifikimin e shpenzimeve sipas natyres

Periudha 01.01.2012-31.12.2012

(Pasqyra nr 2)

Monedha leke

Pershkrimi i Elementeve	SHENIME	Periudha	
		Raportuese	Paraardhese
1 SHITJET NETO	P.A.Sh.1	99,132,927	134,407,228
2 Te ardhura te tjera nga veprimtarite e shfrytezimit	P.A.Sh.2		
3 Ndryshimet ne inventarin e produkteve te gatshme	P.A.Sh.3		
prodhim AAGJM		15,232,226	
dhe rritjet si pakesim i shpenzimeve ,shpenz negative			
4 Mallrat lendet e para dhe sherbimet te konsumuara	P.A.Sh.4	-64,046,452	-68,365,684
5 Shenzime personeli	P.A.Sh.5	-2,858,298	-2,801,154
Pagat		-2,449,270	-2,111,445
Shpenzime te sigurimeve shoqerore		-409,028	-689,709
Shpenzimet per pensionet			
6 Renia ne vlere (Zhvleresimi) dhe amortizimi	P.A.Sh.6	-9,373,148	-3,724,581
7 Shpenzime te tjera nga veprimtaria e shrytezimit	P.A.Sh.7	-33,787,838	-52,104,287
8 Totali i shpenzimeve (shumat 4-7)	P.A.Sh.8	-110,065,736	-126,995,706
9 Fitimi (humbja) nga veprimtaria e shfrytezimit (Kryes	P.A.Sh.9	4,299,417	7,411,522
10 Te ardhurat dhe shpenzimet financiare nga njesite e ko	P.A.Sh.10		
11 Te ardhurat dhe shpenzimet financiare nga pjesemarrj	P.A.Sh.11		
12 Te ardhurat dhe shpenzimet financiare	P.A.Sh.12	-565,519	28,445
Te ardhurat dhe shpenzimet financ nga invest te tjera financ a	P.A.Sh.12.1		
Te ardhurat dhe shpenzimet financiare nga interesi	P.A.Sh.12.2		
Fitimet nga kursi i kembimit	P.A.Sh.12.3	-595,012	
Te ardhura dhe shpenzime te tjera financiare	P.A.Sh.12.4	29,493	28,445
13 Totali i te ardhurave dhe shpenzimeve pa caktuara	P.A.Sh.13		-15,087
14 Fitimi Para Tatimit	P.A.Sh.14	3,733,898	7,455,054
15 Shpenzimet per tatimin e fitimit	P.A.Sh.15	373,390	745,505
16 Fitimi (Humbja) Neto nga Fitimi	P.A.Sh.16	3,360,508	6,694,462
17 Elemente te pasqyrave te konsoliduara	P.A.Sh.17		

Pasqyra e Fluksit monetar -Metoda indirekte

2012

(Pasqyra nr 3)

Nr	Pasqyra e fluksit monetar-Metoda indirekte	Periudha	
		Raportuese	Paraardhese
	Fluksi i parave nga veprimtaria e shfrytezimit		
	Fitimi para tatimit	3,733,898.00	7,439,967.00
	Rregullime per.		
	Amortizimin	2,785,265.00	3,724,581.00
	Humbje nga kembimet valutore		
	Te ardhura nga investimet		
	Shpenzime per interesa		
	Rrije/renie ne tepricen e kerkesave te arketueshme	-1,634,827.00	25,840,363.00
	Rritje/renie ne tepricen e inventarit	3,740,977.00	-11,692,716.00
	Rritje/renie ne tepricen e detyrimeve, per tu paguar nga aktivitetet	-5,970,059.00	-12,937,808.00
	Parate e perftuara nga aktivitetet		
	Interesi i paguar		
	Tatimfitimi i paguar	-373,390	-745,505
	Paraja neto nga aktivitetet e shfrytezimit		
	Fluksi i parave nga veprimtarite investuese		
	Blerja e shoqerise se kontrolluar X minus parate e arketuara		
	Blerja e aktiveve afatgjate	-15,232,226.00	-6,323,290.00
	AAGJM te shitura shitja e pajisjeve	12,616,980.00	2,487,342
	amortizim i AAGJMJP	- 6,029,097.00	
	Dividentet e arketuar		
	Zbritje fisku		
	Paraja neto e perdorur ne aktivitetet investuese		
	shpenzime te shtyra provizione		
	Fluksi i parave nga veprimtarite financiare		
	Te ardhura nga emetimi i kapitalit aksioner		
	Te ardhura nga huamarrje afatgjata	24,500,000.00	
	Pagesat e detyrimeve te qerase financiare		
	Dividentet e paguar		
	Paraja neto e perdorur ne aktivitetet financiare		
	Rritja/Renia neto e mjeteve monetare	18,137,521	17,603,467
	Mjetet monetare ne fillim te periudhes kontabel	17,603,467	0
	Mjetet monetare ne fund te periudhes kontabel	35,740,988	17,603,467

"Malesia Vulture"

Pagura e Ndryshimeve ne Kapital
Nje pasqyre e pa konsoliduar

(Pasqyra nr 1/A)

Nr	Emertimi	Kapitali aksionar	Primi aksionit	Aksione thesari	Rezerva stat.ligjore	Fitimi pashpermare	Rezerva te tjera	fitimi	TOTALI
I	Pozicioni me 31 dhjetore 2010	19,800,000				44,072		1,718,561	21,562,633
A	Efekt ndryshimeve ne politikat kontabel								
B	Pozicioni i rregulluar							6,694,462	6,694,462
1	Fitimi neto per perudhen kontabel2011								
2	Dividentet e paguar								
3	Rritja e rezerves se kapitalit								
4	Rritja e kapitalit							8,413,023	28,257,095
II	Pozicioni me 31 dhjetore 2011	19,800,000				44,072			
5	Transferimi ne rezerva te tjera							3,360,508	3,360,508
6	Fitimi neto per perudhen kontabel2012								
7	Emetimi aksioneve								
8	Dividentet e paguar								
9	Emetimi kapitali aksionar								
10	Aksione te thesari te riblera								
11	Terheqje kapitali per zvoglim								
12	Transferim ne detyrime								
III	Pozicioni me 31 dhjetore 2012	19,800,000				44,072		11,773,531	31,617,603



"Malesia Valture"
NIPTI J78428713E

Aktivitet Afatgjata Materiale me vlere fillestare 2012

Nr	Emertimi	Sasia	Gjendje 01/01/2012	Shtesa	Pakesime	Gjendje 31/12/2012
1	Toka					
2	Ndertime		12,616,980		12,616,980	0
3	Makineri,paisje		25,208,148			25,208,148
4	Mjete transporti		457,760			457,760
5	kompjuterike					0
1	Zyre		2,036,742			2,036,742
2	AAGJproces			15,232,226		15,232,226
3						
4						
TOTALI			40,319,630	15,232,226	12,616,980	42,934,876

Amortizimi A.A.Materiale 2012

Nr	Emertimi	Sasia	Gjendje 01/01/2012	Shtesa	Pakesime	Gjendje 31/12/2012
1	Toka					
2	Ndertime		6,029,097		6,029,097	0
3	Makineri,paisje,vegla		8,549,395	2,520,815		11,070,210
4	Mjete transporti			45,776		45,776
5	kompjuterike					0
1	Zyre		1,065,359	203,674		1,269,033
2						
3						
4						
TOTALI			15,643,851	2,770,265	6,029,097	12,385,019

Vlera Kontabel Neto e A.A.Materiale 2012

Nr	Emertimi	Sasia	Gjendje 01/01/2012	Shtesa	Pakesime	Gjendje 31/12/2012
1	Toka					
2	Ndertime		6,587,883	6,029,097	12,616,980	0
3	Makineri,paisje,vegla		16,658,753		2,520,815	14,137,938
4	Mjete transporti		457,760		45,776	411,984
5	kompjuterike					
1	Zyre		971,383		203,674	767,709
2	AAGJproces			15,232,226		15,232,226
3						
4						
TOTALI			24,675,779	21,261,323	15,387,245	30,549,857

Administratori
Palok Dodaj



Në ooo/Lekë

ANEKS STATISTIKOR					
	TE ARDHURAT	Numri i Llogarise	Kodi Statistikor	Viti 2012	Viti 2011
1	Shitjet gjithsej (a + b +c)	70	11100		
a)	Te ardhura nga shitja e Produktit te vet	701/702/703	11101	99,133	129,432
b)	Te ardhura nga shitja e Shërbimeve	704	11102		
c)	te ardhura nga shitja e Mallrave	705	11103		
2	Të ardhura nga shitje të tjera (a+b+c)	708	11104		
a)	Qeraja	7081	111041		
b)	Komisione	7082	111042		
c)	Transport per te tjeret	7083	111043		
3	Ndryshimet në inventarin e produkteve të gatshëm	71	11201		
	Shtesat (+)		112011		
	Pakesimet (-)		112012		
4	Prodhimi per qellimet e vet ndermarrjes dhe per nga i cili: Prodhim i aktiveve afatgjata	72	11300		
			11301	15,232	
5	Të ardhura nga grantet (Subvencione)	73	11400		
6	Të tjera	75	11500		
7	Të ardhura nga shitja e aktiveve afatgjata	77	11600		4,975
l)	Totali i te ardhurave l= (1+2+/-3+4+5+6+7+8)		11800	114,365	134,407

Administratori
Palok Dodaj

ANEKS STATISTIKOR					
	SHPENZIMET	Numri i Llogarise	Kodi Statistikor	Viti 2012	Viti 2011
1	Blerje, shpenzime (a+/-b+c+/-d+e)	60	12100		
a)	Blerje/shpenzime materiale dhe materiale të tjera	601+602	12101	21980	68365
b)	Ndryshimet e gjëndjeve të Materialeve (+/-)		12102		
c)	Mallra të blera	605/1	12103	281	22903
d)	Ndryshimet e gjëndjeve të Mallrave (+/-)		12104	41912	
e)	Shpenzime per sherbime	605/2	12105		938
2	Shpenzime per personelin (a+b)	64	12200		
a-	Pagat e personelit	641	12201	2449	4130
b-	Shpenzimet për sig.shoqërore dhe shëndetsore	644	12202	409	689
3	Amortizimet dhe zhvlerësimet	68	12300	2785	3726
4	Shërbime nga të tretë (a+b+c+d+e+f+g+h+i+j+k+l+m)	61	12400		
a)	Sherbimet nga nen-kontraktoret		12401	90	239
b)	Trajtime te pergjithshme	611	12402		
c)	Qera	613	12403		
d)	Mirembajtje dhe riparime	615	12404		
e)	Shpenzime për Siguracione	616	12405	154	200
f)	Kerkim studime	617	12406		
g)	Sherbime të tjera	618	12407		
h)	Shpenzime per koncesione, patenta dhe licensa	623	12408		
i)	Shpenzime per publicitet, reklama	624	12409		
j)	Transferime, udhetime, dieta	625	12410		
k)	Shpenzime postare dhe telekomunikacioni	626	12411	596	610
l)	Shpenzime transporti	627	12412	17035	
	per Blerje	6271	124121		20497
	per shitje	6272	124122		
m)	Shpenzime per sherbime bankare	628	12413	46	85
5	Tatime dhe taksa (a+b+c+d)	63	12500		
a)	Taksa dhe tarifa doganore	632	12501		
b)	Akciza	633	12502		
c)	Taksa dhe tarifa vendore	634	12503	274	
d)	Taksa e regjistrimit dhe tatime te tjera	635+638	12504	233	2111
6	prodhim aagj + aagj j perdorimit	65		21820	2487
7	Gjoha dhe demshperblime	657			15
8	Shpenzime interesa	667		596	
II)	Totali i shpenzimeve II=(1+2+3+4+5)		12600	110660	126995
Informatë:				Viti 2012	Viti 2011
1	Numri mesatar i te punesuarve		14000	20	20
2	Investimet		15000		
a)	Shtimi i aseteve fikse		15001	15232	6323
	nga te cilat: asete te reja		150011		
b)	Pakesimi i aseteve fikse		15002	12616	4975
	nga te cilat shitja e aseteve ekzistuese		150021		

Administratori
Palok Dodaj