

La Bohème Music

Fax/Tel: ++3554377658

Mobil: ++355682090990

Kodi fiskal: 3806780

Nipt: K41919004J

VENDIM

Nr 1 date 21/06/2013

Per miratimin e pasqyrave financiare te vitit 2012

Asambleja e përgjithëshme e ortakëve "La Bohème" shpk, në zbatim të ligjit Nr. 9901 datë 14.04.2008 "Për tregëtarët dhe shoqëritë tregëtare" nenet 81, ligjit Nr. 9723 datë 03.05.2007 "Për qëndrën kombëtare të regjistrimit" neni 43 dhe ligjit Nr. 8438 datë 28.12.1998 "Për tatimin mbi të ardhurat" i ndryshuar neni 33/1, zhvilloi mbledhjen e zakonshme për miratimin e pasqyrave financiare të viti ushtrimor 2012, caktimin e fitimit dhe në përfundim të saj vendosi:

1. Të miratoj aktivitetin e shoqërisë dhe pasqyrat financiare të vitit ushtrimor 2012.
2. Të shpërndaj fitimin e vitit ushtrimor nw shumwn 5,686,495 lekw si më poshtë:
 - Të kalojë në rezervë ligjore shumën 0 lekë
 - Të kalojë në rritje të kapitalit shumën 0 lekë
 - Të shpërndaj si dividend shumën 0 lekë
 - Të kalojë si rezervë për investime shumë 5,686,495 lekw.

ORTAKU

Per "La Bohème Music Sh.p.k.

Tirane me : 21.06.2013

Shaban IBERAMI

Account no: 0100-300128-100 TIRANA BANK

Address: Rruga e Elbasanit, Qendra e Bisnesit, nr.204 P.O.Box:2951 TIRANË, AL

Emertimi dhe Forma ligjore

La Boheme Shpk

NIPT -i

K41919004J

Adresa e Selise

Rr. Elbasanit, Qendra e biznesit 204

Tirane

Data e krijimit

27.03.1996

Nr. i Regjistrimit Tregetar

14370

Veprimtaria Kryesore

Tregeti Audio- Video, Instrumenta Muzikore

PASQYRAT FINANCIARE

(Ne zbatim te Standartit Kombetar te Kontabilitetit Nr.2 dhe

Ligjit Nr. 9228 Date 29.04.2004 Per Kontabilitetin dhe Pasqyrat Financiare)

Viti 2012

Njehsuori i ue Qvignindia
Inspektore
Abel
09/05/2012

Pasqyra Financiare jane individuale
Pasqyra Financiare jane te konsoliduara
Pasqyra Financiare jane te shprehura ne
Pasqyra Financiare jane te rumbullakosura ne


Po
Jo
Leke
Leke

Periudha Kontabel e Pasqyrave Financiare

Nga 01.01.2012
Deri 31.12.2012

Data e mbylljes se Pasqyrave Financiare


11 Mars 2013



[Handwritten signature]

Pasqyrat Financiare te Vitit 2012

Nr	A K T I V E T	Shenime	Periudha Raportuese	Periudha Para ardhese
I	AKTIVET AFATSHKURTRA		42,382,014	43,181,370
	1 Aktivet monetare		1,189,845	852,679
	> Banka		892,564	852,679
	> Arka		297,281	
	2 Derivative dhe aktive te mbajtura per tregtim			
	3 Aktive te tjera financiare afatshkurtra		13,612,736	13,696,078
	> Kliente		13,046,466	11,967,225
	> Debitore, Kreditore te tjere		412,000	437,428
	> Tatim mbi fitimin		154,270	413,127
	> Tvsh			878,298
	> Te drejta e detyrime ndaj ortakeve			
	>			
	>			
	4 Inventari		27,579,433	28,632,613
	> Lendet e para			
	> Inventari Imet			
	> Prodhim ne proces			
	> Produkte te gatshme			
	> Mallra per rishitje		27,579,433	28,632,613
	> Parapagesa per furnizime			
	>			
	5 Aktive biologjike afatshkurtra			
	6 Aktive afatshkurtra te mbajtura per rishitje			
	7 Parapagime dhe shpenzime te shtyra		0	0
	> Shpenzime te periudhave te ardhshme			
	>			
II	AKTIVET AFATGJATA		1,828,701	2,000,529
	1 Investimet financiare afatgjata			
	2 Aktive afatgjata materiale		667,792	839,620
	> Toka			
	> Ndertesa			
	> Makineri dhe paisje		376,594	470,742
	> Aktive tjera afat gjata materiale		291,198	368,878
	3 Aktive biologjike afatgjata			
	4 Aktive afatgjata jo materiale		17,889	17,889
	5 Kapitali aksioner i pa paguar			
	6 Aktive te tjera afatgjata ne proces		1,143,020	1,143,020
	TOTALI AKTIVEVE (I+II)		44,210,715	45,181,899




[Handwritten signature]

[Handwritten signature]

[Handwritten signature]

Pasqyrat Financiare te Vitit 2012

Nr	PASIVET DHE KAPITALI	Shenime	Periudha Raportuese	Periudha Para ardhese
I	PASIVET AFATSHKURTERA		20,403,849	27,040,956
	1 Derivativet			
	2 Huamarjet		2,082,150	2,082,150
	> <i>Overdraftet bankare</i>		2,082,150	2,082,150
	> <i>Huamarrje afat shkuatra</i>			
	3 Huat dhe parapagimet		18,321,699	24,958,806
	> <i>Te pagushme ndaj furnitoreve</i>		3,125,029	4,934,250
	> <i>Te pagushme ndaj punonjesve</i>		1,076,507	611,963
	> <i>Detyrime per Sigurime Shoq.Shend.</i>		29,574	29,295
	> <i>Detyrime tatimore per TAP-in</i>		9,600	9,500
	> <i>Detyrime tatimore per Tatim Fitimin</i>			
	> <i>Detyrime tatimore per Tvsh-ne</i>		211,448	
	> <i>Detyrime tatimore per Tatimin ne Burim</i>			
	> <i>Te drejta e detyrime ndaj ortakeve</i>		13,314,461	18,818,718
	> <i>Parapagime te arketuara</i>		555,080	555,080
	> <i>Debitore dhe Kreditore te tjere</i>			
	4 Grantet dhe te ardhurat e shtyra			
	5 Provizionet afatshkurtra			
II	PASIVET AFATGJATA		3,463,038	3,483,610
	1 Huat afatgjata		1,725,883	1,725,883
	> <i>Hua, bono dhe detyrime nga qeraja financiare</i>		1,725,883	1,725,883
	> <i>Bono te konvertueshme</i>			
	2 Huamarje te tjera afatgjata		1,737,155	1,757,726
	3 Te ardhurat e shtyra			
	4 Provizionet afatgjata			
	TOTALI PASIVEVE (I+II)		23,866,887	30,524,566
III	KAPITALI		20,343,828	14,657,333
	1 Aksionet e pakices (PF te konsoliduara)			
	2 Kapitali aksionereve te shoq.meme (PF te kons.)			
	3 Kapitali aksionar		100,000	100,000
	4 Primi aksionit			
	5 Njesite ose aksionet e thesarit (Negative)			
	6 Rezervat statutore			
	7 Rezervat ligjore			
	8 Rezervat e tjera			
	9 Fitimet e pa shperndara		14,557,333	12,175,308
	10 Fitimi (Humbja) e vitit financiar		5,686,495	2,382,025
	TOTALI PASIVEVE DHE KAPITALIT (I+II+III)		44,210,715	45,181,899




[Handwritten signature]

[Handwritten signature]

Pasqyra e te Ardhurave dhe Shpenzimeve 2012

(Bazuar ne klasifikimin e Shpenzimeve sipas Natyres)

Nr	Pershkrimi i Elementeve	Periudha Raportuese	Periudha Para ardhese
1	Shitjet neto	29,544,526	21,811,471
2	Te ardhura te tjera nga veprimtaria e shfrytezimit	1,776,333	1,987,378
3	Ndrysh.ne invent.prod.gatshme e prodhimit ne proces		
4	Materialet e konsumuara	20,313,834	13,597,494
5	Kosto e punes	1,347,195	1,449,414
	<i>Pagat e personelit</i>	1,154,409	1,242,773
	<i>Shpenzimet per sigurime shoqerore e shendetesore</i>	192,786	206,641
6	Amortizimet dhe zhvleresimet	171,828	216,411
7	Shpenzime te tjera	3,147,670	5,130,783
8	Totali shpenzimeve (shumat 4 - 7)	24,980,527	20,394,101
9	Fitimi (humbja) nga veprimtarite e kryesore (1+2+/-3-8)	6,340,332	3,404,748
10	Te ardhurat dhe shpenzimet financiare nga njesite e kontrolluara		
11	Te ardhurat dhe shpenzimet financiare nga pjesemarrjet		
12	Te ardhurat dhe shpenzimet financiare	-21,288	-755,101
	121 <i>Te ardh.e shpenz. financ. nga inves.te tjera financ.afatgjata</i>		
	122 <i>Te ardhurat dhe shpenzimet nga interesat</i>	1,480	2,526
	123 <i>Fitimet (Humbjet) nga kursi kembimit</i>	-22,768	-757,627
	124 <i>Te ardhura dhe shpenzime te tjera financiare</i>		
13	Totali i te Ardhurave dhe Shpenzimeve financiare	-21,288	-755,101
14	Fitimi (humbja) para tatimit (9 +/- 13)	6,319,044	2,649,647
15	Shpenzimet e tatimit mbi fitimin	632,549	267,622
16	Fitimi (humbja) neto e vitit financiar (14 - 15)	5,686,495	2,382,025
17	Elementet e pasqyrave te konsoliduara		



Konjic

W

[Signature]

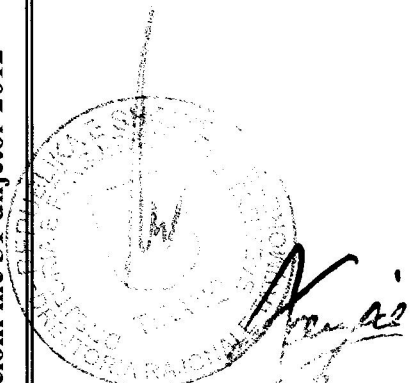
Pasqyra e Fluksit Monetar - Metoda Indirekte 2012

Nr	Pasqyra e fluksit monetar - Metoda Indirekte	Periudha Raportuese	Periudha Para ardhese
	Fluksi i parave nga veprimtaria e shfrytezimit	357,738	603,482
	Fitimi para tatimit	6,319,044	2,649,647
	Rregullime per :		
	Amortizimin	171,828	216,411
	Humbje nga kembimet valutore		
	Te ardhura nga Investimet		
	Shpenzime per interesa		
	Rritje/renie ne tepricen e kerkesave te arketueshme nga aktiviteti, si dhe kerkesave te arketueshme te tjera	83,342	-2,406,266
	Rritje/renie ne Tepricen e inventarit	1,053,180	-9,956,207
	Rritje/renie ne tepricen e detyrimeve ,per tu paguar nga aktiviteti	-6,637,107	10,367,519
	MM te perfituara nga aktivitetet		
	Interesi i paguar		
	Tatim mbi fitimin i paguar	-632,549	-267,622
	<i>MM neto nga aktivitetet e shfrytezimit</i>	357,738	603,482
	Fluksi monetar nga veprimtarite investuese	0	-13,908
	Blerja e njesisese kontrolluar X minus parate e Arketuara		
	Blerja e aktiveve afatgjata materiale		-13,908
	Te ardhura nga shitja e paisjeve		
	Interesi i arketuar		
	Dividentet e arketuar		
	<i>MM neto te perdorura ne veprimtarite investuese</i>		
	Fluksi monetar nga aktivitetet financiare		
	Te ardhura nga emetimi i kapitalit aksioner		
	Te ardhura nga huamarrje afatgjata	-20,571	-1,554,119
	Pagesat e detyrimeve te qerases financiare		
	Dividente te paguar		
	<i>MM neto e perdorur ne veprimtarite Financiare</i>		
	Rritja/Renia neto e mjeteve monetare	337,166	-964,545
	Mjetet monetare ne fillim te periudhes kontabel	852,679	1,817,224
	Mjetet monetare ne fund te periudhes kontabel	1,189,845	852,679

Pasqyra e Ndryshimeve ne Kapital 2012

Nje pasqyre e pa Konsoliduar

	Kapitali aksionar	Primi aksionit	Aksione thesari	Rezerva stat.ligjore	Fitimi pashperndare	TOTALI
I Pozicioni me 31 dhjetor 2010	100,000				12,175,308	12,275,308
A Efekti ndryshimeve ne politikat kontabel						0
B Pozicioni i rregulluar						0
1 Fitimi neto per periudhen kontabel					2,382,025	2,382,025
2 Dividentet e paguar						0
3 Rritja rezerves kapitalit						0
4 Emetimi aksioneve						0
II Pozicioni me 31 dhjetor 2011	100,000	0	0	0	14,557,333	14,657,333
1 Fitimi neto per periudhen kontabel						
2 Dividentet e paguar						
3 Emetimi kapitali aksionar						
4 Aksione te thesari te riblera						
III Pozicioni me 31 dhjetor 2012	100,000	0	0	0	20,243,828	20,343,828



[Handwritten signature]

SHENIMET SHPJEGUESE**B Shënimet qe shpjegojnë zërat e ndryshëm të pasqyrave financiare****I AKTIVET AFAT SHKURTERA****1 Aktivet monetare**

Banka

Nr	Emri i Bankes	Monedha	Nr llogarise	Vlera ne	Kursi	Vlera ne
				valute	fund vitit	leke
1	Intesa SanPaolo	Leke				641
2	Intesa SanPaolo	Euro		17.77	139.59	2,481
3	Raiffeisen Bank	Leke				19,664
4	Raiffeisen Bank	Euro		55.38	139.59	7,730
5	Raiffeisen Bank	Usd		33.46	105.85	3,542
6	Tirana Bank	Leke				200,000
7	Tirana Bank	Euro		1.65	139.59	230
8	Tirana Bank	Usd		10.05	105.85	1,064
9	Tirana Bank	GBP		24.90	171.18	4,262
10	Union Bank	Euro		4164	139.59	581,267
11	Union Bank	Leke				16,200
12	NBG	Leke				1,022
13	NBG	Euro		146.08	139.59	20,391
14	Societe General Albania	Leke				12,422
15	Societe General Albania	Euro		155.08	139.59	21,648
	Totali					892,564

Arka

Nr	E M E R T I M I					Vlera ne	Kursi	Vlera ne
						valute	fund vitit	leke
	Arka ne Leke							297,281
	Totali							297,281


2 Derivative dhe aktive te mbajtura per tregtim



Shoqeria nuk ka derivative dhe aktive te mbajtura per tregtim

3 Aktive te tjera financiare afatshkurtra


> Kliente per mallra, produkte e sherbime

6	Fatura gjithsej	Nr	Leke
	a) Nga keto	Nr	Leke
7	pa likuiduara deri ne 30 dite	Nr	Leke
	pa likuiduara deri ne 60 dite	Nr	Leke
	pa likuiduara deri ne 90 dite	Nr	Leke
	pa likuiduara permby nje vit	Nr	Leke
	b) Nga faturat gjithsej	Nr	Leke
	Fatura mbi 300 mije leke te prera	Nr	Leke
	Fatura mbi 300 mije leke te likuid.	Nr	Leke


 Leke
 Leke
 Leke
 Leke
 Leke
 Leke
 Leke
 Leke
 Leke
 Leke
 Leke

	> Debitore, Kreditore te tjere	Leke	566,271
	> Tatim mbi fitimin		
8	Tatimi i derdhur paradhenie	Leke	786,820
	Tatimi i vitit ushtrimor	Leke	632,549
9	Tatimi per tu derdhur	Leke	-154,271
	Tatim rimbursuar	Leke	0
	Tatim nga viti kaluar	Leke	0
	> Tvsh		
	Tvsh e zbriteshme ne celje te vitit	Leke	-878,298
	Tvsh e zbriteshme ne Blerje gjate vitit	Leke	5,163,778
10	Tvsh e pagueshme ne shitje gjate vitit	Leke	6,253,524
	Tvsh per tu paguar	Leke	211,448
	> Te drejta e detyrime ndaj ortakeve		0
	>		0
11	>		
12	4 Inventari		27,579,433
13	> Lendet e para	Leke	
14	> Inventari Imet	Nuk ka	
15	> Prodhim ne proces	Nuk ka	
16	> Produkte te gatshme	Nuk ka	
17	> Mallra per rishitje	Leke	27,579,433
18	> Parapagesa per furnizime	Leke	
19	>	Nuk ka	
20	5 Aktive biologjike afatshkurtra	Nuk ka	
21	6 Aktive afatshkurtra te mbajtura per rishitje	Nuk ka	
22	7 Parapagime dhe shpenzime te shtyra	Nuk ka	
23	> Shpenzime te periudhave te ardhshme	Nuk ka	



II AKTIVET AFATGJATA

Handwritten signature and the number 2.

1 Investimet financiare afatgjata

2 Aktive afatgjata materiale

Leke 1,810,812

Analiza e posteve te amortizushme

Nr	Emertimi	Viti raportues			Viti me Parshem		
		Vlera	Amortizimi	VI.mbetur	Vlera	Amortizimi	VI.mbetur
1	Toka						
2	Ndertime						
3	Makineri,paisje, vegla	470,742	94,148	376,593	588,427	117,685	470,742
4	Mjete transporti	0		0	0		0
5	Paisje kompjuterike	78,074	19,518	58,555	104,098	26,024	78,074
6	Mobilje Orendi	95,098	19,020	76,078	118,873	23,775	95,098
7	Te Tjera	195,707	39,141	156,566	244,634	48,927	195,707
8	AAM ne proces	1,143,020		1,143,020	1,143,020		1,143,020
		1,982,641	171,829	1,810,812	2,199,052	216,411	1,982,641

3 Ativet biologjike afatgjata

Nuk ka

4 Aktive Afatgjata jomateriale

Leke 17,889

5 Kapitali aksioner i pa paguar

Nuk ka

6 Aktive te tjera afatgjata

Nuk ka

I PASIVET AFATSHKURTRA

1 Derivativet

Nuk ka

2 Huamarjet

2,082,150

> Overdraftet bankare

2,082,150

> Huamarrje afat shkuatra

3 Huat dhe parapagimet

Nuk ka

> Te pagueshme ndaj furnitoreve

Fatura gjithsej

Nr

Leke

a) Nga keto

Nr

Leke

pa likuiduara deri ne 30 dite

Nr

Leke

pa likuiduara deri ne 60 dite

Nr

Leke

pa likuiduara deri ne 90 dite

Nr

Leke

pa likuiduara permby nje vit

Nr

Leke

b) Nga faturat gjithsej

Nr

Leke

Fatura mbi 300 mije leke te kontab.

Nr

Leke

Fatura mbi 300 mije leke te likuid.

Nr

Leke

> Te pagueshme ndaj punonjesve

Leke

1,076,507

> Detyrime per Sigurime Shoq.Shend.

Leke

29,574



Handwritten signature and date '10/11/3' at the bottom right of the page.

46	> Detyrime tatimore per TAP-in	Leke	9,600
47	> Detyrime tatimore per Tatim Fitimin	Leke	
48	> Detyrime tatimore per Tvsh-ne	Leke	
49	> Detyrime tatimore per Tatimin ne Burim	Nuk ka	
50	> Te drejta e detyrime ndaj ortakeve	Leke	13,314,461
51	> Dividente per tu paguar	Nuk ka	
52	> Debitore dhe Kreditore te tjere	Leke	555,080
53	4 Grantet dhe te ardhurat e shtyra	Nuk ka	
54	5 Provizionet afatshkurtra	Nuk ka	
55			

II PASIVET AFATGJATA

Nuk ka

1 Huat afatgjata

Nuk ka

> Hua, bono dhe detyrime nga qeraja financiare

Leke 1,725,883

> Bono te konvertueshme

Nuk ka

2 Huamarje te tjera afatgjata

Leke 1,737,155

3 Grantet dhe te ardhurat e shtyra

Leke 0

4 Provizionet afatgjata

Nuk ka

III KAPITALI

Nuk ka

1 Aksionet e pakices (PF te konsoliduara)

Nuk ka

2 Kapitali aksionereve te shoq.meme (PF te kons.)

Nuk ka

3 Kapitali aksionar

Leke 100,000

4 Primi aksionit

Nuk ka

5 Njesite ose aksionet e thesarit (Negative)

Nuk ka

6 Rezervat statutore


Nuk ka

7 Rezervat ligjore

Nuk ka

8 Rezervat e tjera

Nuk ka



[Handwritten signature]

[Handwritten signature]

72	9 Fitimet e pa shperndara	Leke	14,557,333
73	10 Fitimi (Humbja) e vitit financiar		5,686,495
74	• Fitimi i ushtrimit	Leke	6,319,044
75	• Shpenzime te pa zbriteshme	Leke	6,450
	• Fitimi para tatimit	Leke	6,325,494
	• Tatimi mbi fitimin	Leke	632,549

Analiza e postit "Shpenzime te tjera" 3,147,670

613 Qera Ambjenti	600,000
615 Shpenzime mirembajtje	10,667
618 Shpenzime te tjera	484,552
626 Shpenzime telefoni + internet	310,161
624 Shpenzime mater promocion	1,060,945
627 Shpenzime transporti	125,480
628 Shpenzime per sherbime bankare	138,748
632 Shpenzime taxa tarifa doganore	359,546
634 Shpenzime taxa vendore	49,020
638 Tatime te tjera	2,100
657 Shpenzime gjoba	6,450

Shënime të tjera shpjeguese

Ngjarje te ndodhura pas dates se bilancit per te cilat behen rregullime apo ngjarje te ndodhura pas dates se bilancit per te cilat nuk behen rregullime nuk ka.

Gabime materiale te ndodhura ne periudhat kontabel te mepareshme te konstatuara gjate periudhes rraportuese dhe qe korigjim nuk ka.

Hartuesi

Darlanino Bagaj


 20/13

Per Drejtimin e Njesise Ekonomike

Shaban IBRAHIMI

Shaban Ibrahim





Kempci

Shaban Ibrahim