

Emertimi dhe Forma ligjore

DOMUS GROUP SHPK

NIPT -i

L61619008M

Adresa e Selise

Rr. Pjeter Bogdani, Pall 39/1, AP 3/7

TIRANE

Data e krijimit

12.04.2016

Nr. i Regjistrimit Tregëtar

Veprimtaria Kryesore

Projektim-Ndërtim objektsh civile dhe industriale

PASQYRAT FINANCIARE

Viti 2020

Ne Mbeshtetje dhe ne zbatim te:

(Standartit Kombetar te Kontabilitetit Nr.2 I permiresuar dhe
Ligjit Nr. 9228 Date 29.04.2004 Per Kontabilitetin dhe Pasqyrat Financiare)

Pasqyra Financiare jane individuale
Pasqyra Financiare jane te konsoliduara
Pasqyra Financiare jane te shprehura ne
Pasqyra Financiare jane te rumbullakosura ne

Periudha Kontabel e Pasqyrave Financiare

Data e mbylljes se Pasqyrave Financiare

Po


Ne leke

Jo

Nga 01.01.2020

Deri 31.12.2020

15.03.2021




PASQYRA E POZICIONIT FINANCIAR

	Shenimet	31 Dhjetor 2020 LEK	31 Dhjetor 2019 LEK
AKTIVET			
Mjetet monetare	3	3,128,839	33,295,632
Investime	4		
Te drejta te arketueshme	5	6,305,304	625,428
Inventaret	6	381,608,102	190,237,203
Shpenzime te shtyra	7	103,607,376	72,583,199
Te arketueshme nga te ardhurat e konstatuara	8	141,224,035	136,720,068
Totali i aktiveve afatshkurtra		635,773,657	433,461,529
Aktive financiare	9		
Aktivt materiale	10	16,485,371	22,593,546
Aktivt biologjike	11		
Aktive jo materiale	12		
Aktive tatimore te shtyra	13		
Kapitali I nenshkuar I papaguar	14		
Totali i aktiveve afatgjata		16,485,371	22,593,546
TOTALI I AKTIVEVE		652,259,027	456,055,074
DETYRIMET DHE KAPITALI			
Detyrimet afatshkurtra	15	6,470,718	2,911,239
Te pagueshme per shpenzime te konstatuara	16	362,909,678	262,343,857
Te ardhura te shtyra	17		
Provizione	18		
Totali i detyrimeve afatshkurtra		369,380,396	265,255,095
Detyrime afatgjata	19	280,365,031	188,327,716
Te pagueshme per shpenzime te konstatuara	20		
Te ardhura te shtyra	21		
Provizione	22		
Detyrime tatimore te shtyra	23		
Totali i detyrimeve afatgjata		280,365,031	188,327,716
Totali i detyrimeve		649,745,427	453,582,811
Kapitali dhe Rezervat			
Kapitali I Nenshkuar		100,000	100,000
Primi I lidhur me kapitalin			
Rezerva rivleresimi			
Rezerva te tjera			
Filimi I pashperndare		2,372,264	
Fitim/Humbja e Vitit		41,336	2,372,264
Totali i kapitalit	24	2,513,600	2,472,264
TOTALI I DETYRIMEVE DHE KAPITALIT		652,259,027	456,055,074




PASQYRA E PERFORMANCES
(Pasqyra e të ardhurave dhe shpenzimeve)

	Shënime	<u>31 Dhjetor 2020</u> LEK	<u>31 Dhjetor 2019</u> LEK
Te ardhura			
Te ardhuranga aktiviteti I shfrytezimit prodhimt ne proces	25	189,642,500	178,762,435
Puna e kryer nga njesia ekonomike dhe e kapitalizuar	26		
Te ardhura te tjera te shfrytezimit	27		
Lenda e pare dhe materiale te konsumuara	28		
Shpenzime per pesonelin	29	-168,889,289	-157,191,532
Zhvleresimi I aktiveve afatgjata materiale	30	-9,453,950	-9,733,140
Shpenzime konsumi dhe amortizimi	31		
Shpenzime te tjera shfrytezimi	32	-7,054,614	-2,769,762
Te ardhura te tjera	33	-3,842,187	-5,625,573
Zhvleresim I aktiveve financiare dhe investimeve financiare te mbajtura si aktive afatshkurtra	34		
Shpenzime financiare	35		
Pjesa e fitimi/humbjes nga pjesemarrjet	36	-62,953	-190,295
Fitimi/Humbja para tatimit	37	<u>339,509</u>	<u>3,252,134</u>
Shpenzimi I tatimit mbi fitimin	38	-298,172	-879,870
Fitimi/Humbja e vitit		<u>41,336</u>	<u>2,372,264</u>
Fitimi/Humbja per :			
Pronaret e njesise ekonomike meme		0	0
Interesat jo-Kontrolluese			



Pasqyra e Fluksit te Mjeteve Monetare
(metoda indirekte)

Shënime	31 Dhjetor 2020 LEK	31 Dhjetor 2019 LEK
Fluksi monetar nga veprimtaria e shfrytëzimit		
Fitim / Humbja e vitit	339,509	3,252,134
Rregullime per shpenzimet jomonetare:	6,756,442	1,889,892
Shpenzime financiare jomonetare		
Shpenzimet per talmim mbi fitimin jomonetar	-	879,870
Shpenzime konsumi dhe amortizimi	10 7,054,614	2,769,762
Zhvleresimi i aktiveve afatgjata materiale investuese		
Fitimi nga shitja e aktiveve afatgjata materiale		
Ndryshimet ne aktivet dhe detyrimet e shfrytëzimit	-	36,316,304
Renie/(ritje) ne te drejtat e arkëtueshme dhe te tjera	-	10,183,844
Renie/(ritje) ne inventarë & Shpenzime te shtyra	6 -	222,295,076
Rritje/(renie) ne detyrimet e pagueshme	196,162,616	-
Rritje/(renie) ne detyrime per punonjësit shfrytëzimit	-	201,149,505
e investimit	- 29,220,353	37,670,106
Para neto te perdorura per blerjen e filialeve		
Para neto te arkëtuar nga shitja e filialeve		
Pagesa per blerjen e aktiveve afatgjata materiale	10 -	946,439
Arkëtime nga shitja e aktiveve afatgjata materiale	10	-
Pagesa per blerjen e investimeve te tjera		
Arkëtime nga shitja e investimeve te tjera		
Dividentë te arkëtuar investimit	-	946,439
e financimit	- 946,439	5,567,014
Arkëtime nga emetimi i kapitalit aksionar		
Arkëtime nga emetimi i aksioneve te perdorura si kolateral		
Hua te arkëtuar dhe huatë		
Riblerje e aksioneve te veta		
Pagesa e aksioneve te perdorura si kolateral		
Pagesa e huave		
Pagesë e detyrimeve te qirasë financiare		
Interes i paguar		
Dividendë te paguar financimit	-	1,291,572
	-	1,291,572
Rritja/(ulja) neto e mjeteve monetare	-	30,166,792
	30,166,792	30,811,519
Mjete monetare me 1 Janar	33,295,632	2,484,112
Mjete monetare me 31 Dhjetor	3 3,128,839	33,295,632



Pasqyra e Ndryshimeve në Kapitalin Neto
(Pasqyra e Konsoliduar)

	Kapitali i nënshkruar	Primi i lidhur me kapitalin	Rezerva Rivlerësimi	Rezerva Ligjore	Rezerva Statutore	Rezerva të tjera	Diferencat nga përktimi i monedhës në veprimtar i të huaja	Fitimet e Pashpërndara	Fitim / Humbja e vitit	Totali	Interesa Jo-Kontrollues	Totali
▲ Pozicioni financiar më 31 dhjetor 2019	-	-	-	-	-	-	-	2,372,264	-	2,372,264	-	2,372,264
Efekt i ndryshimeve në politikat kontabël								2,372,264		2,372,264		2,372,264
▲ Pozicioni financiar i rideklaruar më 1 janar 2019	-	-	-	-	-	-	-	2,372,264	-	2,372,264	-	2,372,264
Të ardhura totale gjithëpërfshirëse për vitin:								-	-	-	-	-
Fitimi / Humbja e vitit								-	-	-	-	-
Të ardhura të tjera gjithëpërfshirëse:								-	-	-	-	-
Totali i të ardhura gjithëpërfshirëse për vitin:								-	-	-	-	-
Transaksionet me pronarët e njësisë ekonomike të njohura direkt në kapital:								-	-	-	-	-
Emetimi i kapitalit të nënshkruar								-	-	-	-	-
Dividendë të paguar								-	-	-	-	-
Totali i transaksioneve me pronarët e njësisë ekonomike								-	-	-	-	-
▲ Pozicioni financiar i rideklaruar më 31 dhjetor 2019	-	-	-	-	-	-	-	2,372,264	-	2,372,264	-	2,372,264
▲ Pozicioni financiar i rideklaruar më 1 janar 2019	-	-	-	-	-	-	-	2,372,264	-	2,372,264	-	2,372,264
Totali i të ardhura gjithëpërfshirëse për vitin:								-	41,336	41,336	-	41,336
Fitimi / Humbja e vitit								-	41,336	41,336	-	41,336
Të ardhura të tjera gjithëpërfshirëse:								-	-	-	-	-
Të ardhura totale gjithëpërfshirëse për vitin:								-	-	-	-	-
Transaksionet me pronarët e njësisë ekonomike të njohura direkt në kapital:								-	-	-	-	-
Emetimi i kapitalit të nënshkruar	100,000							-	-	-	-	100,000
Dividendë të paguar								-	-	-	-	-
Totali i transaksioneve me pronarët e njësisë ekonomike	100,000							-	-	-	-	100,000
▲ Pozicioni financiar më 31 dhjetor 2020	100,000	-	-	-	-	-	-	2,372,264	41,336	2,513,600	-	2,513,600

SHENIMET SHPJEGUESE

Sqarim:

Dhënia e shënimeve shpjeguese në këtë pjesë është e detyrueshme sipas Urdhërimit të Ministrisë së Financave, Nr. 62 Date 17.09.2015 "Per Shpalljen e Standartit Kombëtar të Kontabilitetit të OJF-ve dhe Zbatimin e detyrueshëm të tij".
Plotesimi i të dhenave të kësaj pjesë duhet të bëhet sipas kërkesave dhe strukturës standarte të percaktuara në SKK 2 dhe konkretisht paragrafeve 49-55. Rradha e dhenies së shpjegimeve është:

- a) Informacion i përgjithshëm dhe politikat kontabël
- b) Shënime që shpjegojnë zërat e ndryshëm të pasqyrave financiare
- c) Shënime të tjera shpjeguese

A I Informacion i përgjithshëm

- 1 Kuadri ligjor: Ligji 9228 dt 29.04.2004 "Per Kontabilitetin dhe Pasqyrat Financiare"
- 2 Kuadri kontabël i aplikuar : Standartet Kombëtare të Kontabilitetit në Shqipëri.
- 3 Baza e përgatitjes së PF : Te drejtat dhe detyrimet e konstatuara.
- 4 Parimet dhe karakteristikat cilësore të përdorura për hartimin e P.F. :

- a) NJESIA EKONOMIKE RAPORTUSE ka mbajtur në llogaritje të saj aktivet, pasivët dhe transaksionet ekonomike të veta.
- b) VIJIMESIA e veprimtarisë ekonomike të njësive sone raportuese është e siguruar duke mos pasur në plan ose nevojë ndërprerjen e aktivitetit të saj.
- c) KOMPENSIM midis një aktivi dhe një pasivi nuk ka, ndërsa midis të ardhurave dhe shpenzimeve ka vetëm në rastet që lejohen nga SKK.
- d) KUPTUESHMERIA e Pasqyrave Financiare është realizuar në masën e plotë për të qenë të qarta dhe të kuptueshme për përdorues të jashtëm që kanë njohuri të përgjithshme të mjaftueshme në fushën e kontabilitetit.
- e) MATERIALITETI është vlerësuar nga ana jone dhe në bazë të tij Pasqyrat Financiare janë hartuar vetëm për zera materiale.
- f) BESUESHMERIA për hartimin e Pasqyrave Financiare është e siguruar pasi nuk ka gabime materiale duke zbatuar parimet e mëposhtme :
 - Parimin e paraqitjes me besnikëri
 - Parimin e përparësisë së përmbajtjes ekonomike mbi formën ligjore
 - Parimin e paaneshmerisë pa asnjë influencim të qëllimshëm
 - Parimin e maturisë pa optimizim të tepruar, pa nën e mbivlerësim të qëllimshëm
 - Parimin e plotësisë duke paraqitur një pamje të vertetë e të drejtë të PF.
 - Parimin e qëndrueshmërisë për të mos ndryshuar politikën e metodat kontabël
 - Parimin e krahasueshmërisë duke siguruar krahasimin midis dy periudhëve.

A II Politikat kontabël

Për përcaktimin e kostos së inventareve është zgjedhur metoda "FIFO" (hyrje e parë , dalje e parë).

Vlerësimi fillestar i një elementi të AAM që plotëson kriteret për njohje si aktiv në bilanc është vlerësuar me kosto.


Blerja dhe krijimi i AAM gjatë periudhës ushtrimore është financuar nga veprimtaria rrjedhese e shoqërisë, dhe vlerësimi është bërë koston faktike.

Për vlerësimin e mëpasëshëm të AAM është zgjedhur modeli i kostos duke i paraqitur në bilanc me kosto minus amortizimin e akumuluar.

Për llogaritjen e amortizimit të AAM (SKK 5: 38) njësia jone ekonomike ka përcaktuar si metode të amortizimit për AAM që ka në pronësi të saj metodën e amortizimit mbi bazën e vlerësimit të mbetur ndërsa normat e amortizimit janë përdorur të njëjllota me ato të sistemit fiskal në fuqi dhe konkretisht :

- Për ndërtesat në mënyrë lineare me 5 % në vit.
- Kompjuterat e sistemeve informacioni me 25 % të vlefës së mbetur
- Të gjitha AAM të tjera me 20 % të vlefës së mbetur

Për llogaritjen e amortizimit të AAJM (SKK 5: 59) njësia ekonomike raportuese ka përcaktuar si metode të amortizimit metodën lineare ndërsa normën e amortizimit me 15 % në vit.



Mjetet monetare	3		
		31 Dhjetor 2020	31 Dhjetor 2019
	LEK	LEK	LEK
BKT ALL		47,140	8,295
BKT Euro		1,791,501	6,843,897
Union Bank ALL		484	21,668
Union Bank Eur		121,408	1,504,180
Credins ALL		8,390	32,832
Credins EUR		178,519	39,540
Intesa ALL		55,350	18,155
Intesa EUR		892,063	5,159,833
Depozite bankare		1,600	19,516,800
Mjete monetare ne banke		3,096,455	33,145,200
Arka Lek		32,384	150,432
Mjete monetare ne arke		32,384	150,432
Mjetet monetare		3,128,839	33,295,632
Te drejta te arketmeshme	5		
		31 Dhjetor 2020	31 Dhjetor 2019
	LEK	LEK	LEK
Paradhenie		4,458,006	416,667
Tatim fitimi		1,847,298	208,761
		6,305,304	625,428
Inventaret	6		
		31 Dhjetor 2020	31 Dhjetor 2019
	LEK	LEK	LEK
Inventar materiale			
Punime ne proces		381,608,102	190,237,203
		381,608,102	190,237,203
Shpenzime te shytyra	7		
		31 Dhjetor 2020	31 Dhjetor 2019
	LEK	LEK	LEK
Shpenzime te perudhave te ardhshme		103,507,376	72,583,199
		103,507,376	72,583,199
Detyrimet afatshkurtra	15		
		31 Dhjetor 2020	31 Dhjetor 2019
	LEK	LEK	LEK
Paga dhe shperblime		5,434,487	2,600,763
Sigurime shoqerore dhe shendetesore		690,361	236,928
Tatim fitimi			
TVSH		345,870	73,548
Totali i tatimeve dhe taksave për tu paguar		6,470,718	2,911,239
Te pagueshme per shpenzime te konstatuara	16		
		31 Dhjetor 2020	31 Dhjetor 2019
	LEK	LEK	LEK
GB Group SHPK		73,617,115	84,240,470
Firdeus Security shpk		5,000	
Adrian Merja		593,760	
Soal Shpk		484,858	484,858
Resin Technology Shpk			2,404,175
Magic Electric Shpk		3,015,831	
Bledar Malaj		1,778,400	
Euro Bicaku		456,140	
T.K Group Shpk		1,321,401	3,369,464
Arnold Hajro		131,800	
EME Ashensor Group Shpk		668,042	
A.B.A Shpk			49,051
Artjol Kadu		1,482,780	
Perxhola Shpk		198,736,026	139,331,464
Nesim Shpk		9,542,468	9,542,468
Metal Cons 2014		52,524,321	
Ididro Klevis Shpk		7,011,119	5,801,919
Riviera Shpk			56,321
Wall Covering Shpk		717,625	
Autoforum Tubingen GmbH		2,035,005	2,035,005
Elton Tirana		240,000	150,000
Firdeus Security shpk			10,000
Bardhul Lika		2,065,667	3,120,692
Magic Electric Shpk			3,502,262
Brunes Shpk			995,504
Haki Sinani Shpk			20,353
Alba Ceramika N Shpk			77,615
Top Standart Shpk			244,258
IMMI Shpk		3,404,217	3,286,144
Braka Gips Konstruktion		2,022,365	2,113,421
Vodafone Albania Sh.a		41,086	106,358
Rofix Shpk			227,601
K. Turja Shpk		200,700	200,700
Te tjere		896,124	973,754
		362,909,678	262,343,857

Domus Group SHPK - PASQYRAT FINANCIARE 2019

<u>Detyrime afatgjata</u>		19	
		<u>31 Dhjetor 2020</u>	<u>31 Dhjetor 2019</u>
	LEK		LEK
Ortaku		86,503,923	98,972,767
Parapagime nga klientet		193,861,108	89,354,949
		<u>280,365,031</u>	<u>188,327,716</u>
<u>Te ardhuranga aktiviteti I shfrytezimit</u>		25	
		<u>31 Dhjetor 2020</u>	<u>31 Dhjetor 2019</u>
	LEK		LEK
Te ardhura nga ndertimi		183,812,620	178,762,435
Te ardhura nga shitje aktivi		5,829,880	
		<u>189,642,500</u>	<u>178,762,435</u>
<u>Lenda e pare dhe materiale te konsumuara</u>		29	
		<u>31 Dhjetor 2020</u>	<u>31 Dhjetor 2019</u>
	LEK		LEK
Blerje te materialeve te para		9,579,157	53,514,881
Blerje te materialeve te tjera		1,132,292	1,589,341
Blerje mallrash dhe sherbimesh		158,177,839	102,087,310
Shpenzime te tjera			
		<u>168,889,289</u>	<u>157,191,532</u>
<u>Shpenzime per pesonelin</u>		30	
		<u>31 Dhjetor 2020</u>	<u>31 Dhjetor 2019</u>
	LEK		LEK
Pagat dhe shperblimet e personelit		8,146,186	8,386,334
Sigurimet shoqerore dhe shendetesore		1,307,764	1,346,806
Shpenzime te tjera per personelin			
		<u>9,453,950</u>	<u>9,733,140</u>
<u>Shpenzime te tjera shfrytezimi</u>		33	
		<u>31 Dhjetor 2020</u>	<u>31 Dhjetor 2019</u>
	LEK		LEK
Trajtime te pergjithshme			
Qera		375,024	213,684
Mirembajtja dhe riparime		503,478	122,242
Sigurime		106,414	19,140
Transferata udhetime dieta		724,884	2,177,950
Shpenzime postare dhe telekomunikacioni		246,101	294,639
Shpenzime transporti		-	141,476
Shpenzime per sherbimet bankare		167,420	164,346
Taksa dhe tarifa vendore		947,420	1,388,804
Taksa e regjistrimit			3,372
Shpenzime per prirje e percjelljeje		260,780	590,584
Gjoha dhe demshperblime		136,424	148,716
Shpenzime te tjera		374,242	360,620
		<u>3,842,187</u>	<u>5,625,573</u>
<u>Shpenzime financiare</u>		36	
		<u>31 Dhjetor 2020</u>	<u>31 Dhjetor 2019</u>
	LEK		LEK
Shpenzime per interesa		-	-
Humbje nga kembimet valutore		1	2
Humbjet neto nga kurset e kembimit		62,953	190,295
		<u>62,953</u>	<u>190,298</u>
Te Ardhura nga Kembimi			3
Te ardhura nga interesi			
Te ardhurat te tjera			3
		<u>-</u>	<u>3</u>
Totali i te ardhurave/(shpenzimeve) financiare neto		<u>- 62,953</u>	<u>- 190,295</u>

Shpenzimi i tatimit mbi fitimin**38**

	<u>31 Dhjetor 2020</u>	<u>31 Dhjetor 2019</u>
LEK	LEK	LEK
Fitimi/(Humbja) para tatimit	339,509	3,252,134
Te ardhura te perjashtuara (rimirje provizionit)		
Shpenzime te panjohura	1,648,308	2,613,666
Humbje te mbartura (-)		
Fitimi / (humbje) e tatueshme (1+2)	1,987,816	5,865,800
Norma e tatimit mbi fitimin	15%	15%
Shpenzim tatim fitimi	<u>298,172</u>	<u>879,870</u>

Angazhimet dhe arbitrazhi**39**

Në rrjedhën e zakonshme të biznesit, Kompania mund të përfshihet në kërkesa të ndryshme dhe veprime ligjore. Veçanërisht, legjislacioni shqiptar i taksave dhe doganave i cili u miratua ose u miratua në mënyrë thelbësore në fund të periudhës së mëparshme të raportimit, i nënshtrohet interpretimeve të ndryshme kur zbatohet për transaksionet dhe aktivitetet e Kompanisë. Si pasojë, pozicionet tatimore të marra nga menaxhmenti dhe dokumentacioni zyrtar që mbështesin pozicionet tatimore mund të kundërshtohen nga autoritetet përkatëse. Periudhat fiskale mbeten të hapura për t'u rishikuar nga autoritetet në lidhje me taksat për pesë vjet kalendarik përpara vitit të rishikimit.

Me 31 Dhjetor 2020 Kompania nuk është përfshirë në ndonjë pretendim apo veprim juridik. Menaxhmenti beson se pozicionin financiar i Kompanisë nuk do të ndikohet negativisht në rast të ndonjë pretendimi.

Ngjarje pas dates se mbylljes se raportimit finaniar**40**

Egzistenca e Koronavirusit të ri (Covid-19) u konfirmua në fillim të vitit 2020 dhe tashmë ka shpërthyer dhe është përhapur edhe përtej kufijve të Kinës duke i dhënë një goditje të fortë biznesit dhe ekonomisë botërore në tërësi. Shoqëria e konsideron këtë pandemi si një ngjarje të raportimit për të cilën nuk ka nevojë të bëhen axhustime në pasqyrat financiare të vitit 2020. Duke qenë se kjo ngjarje është akoma në zhvillim e sipër, Shoqëria në këtë moment, nuk e konsideron të nevojshme të bëjë një vlerësim sasior të impaktit që do të ketë kjo pandemi tek financat e Shoqërisë. Nuk është e mundur të vlerësohet me besueshmëri kohëzgjatja dhe ashpërsia e këtyre pasojave, si dhe ndikimi i tyre në pozicionin financiar dhe rezultatet e Shoqërisë për periudhat e ardhshme.

Nuk ka ngjarje domethënëse pas datës së raportimit, të cilat kërkojnë rregullim ose shpalosje të këtyre pasqyrave financiare.

Për Drejtimin e Njësise Ekonomike
(Adrian Hajro)

Pasqyra e amortizimit vjetor

Shpenzime konsumi dhe amortizimi

32

Aktivët Afatgjatë Materiale me vlerë fillestare

Nr	Emertimi	Sasia	Gjendje 1/1/2020	Shtesa	Pakesime	Gjendje 12/31/2020
1	Toka					-
2	Ndertime					-
3	Makineri, paisje		70,900			70,900
4	Mjete transporti		27,123,127		8,709,400	18,413,727
5	Kompjuterike		574,468	483,272		1,057,740
1	Zyre		50,625	398,500		449,125
2	Te tjera			64,667		64,667
3						-
4						-
	TOTALI		27,819,120	946,439	8,709,400	20,056,159

Amortizimi A.A.Materiale

Nr	Emertimi	Sasia	Gjendje 1/1/2020	Shtesa	Pakesime	Gjendje 12/31/2020
1	Toka					-
2	Ndertime					-
3	Makineri, paisje, vegla		17,725			17,725
4	Mjete transporti		5,039,183	587,885	2,242,671	3,384,397
5	Kompjuterike		150,442			150,442
1	Zyre		18,225			18,225
2	Te tjera					-
3						-
4						-
	TOTALI		5,225,574	587,885	2,242,671	3,570,788

Vlera Kontabel Neto e A.A.Materiale

Nr	Emertimi	Sasia	Gjendje 1/1/2020	Shtesa	Pakesime	Gjendje 12/31/2020
1	Toka					-
2	Ndertime					-
3	Makineri, paisje, vegla		53,175	-	0	53,175
4	Mjete transporti		22,083,944	-	7,054,614	15,029,330
5	Kompjuterike		424,026	483,272	0	907,298
1	Zyre		32,400	398,500	0	430,900
2	Te tjera		-	64,667	0	64,667
3						-
4						-
	TOTALI		22,593,546	946,439	7,054,614	16,485,371

DOMUS GROUP

Administratori

Adrian Hajro

INVENTAR DOMUS GROUP SHPK

Date 31.12.2020

Nr	Pershkrimi	Njesia	Sasia	Cmimi	Totali
1					
TOTALI					0.00

Administratori

Adrian Hajro



INVENTAR DHE AMORTIZIM DOMUS GROUP SHPK

Instalime teknike, M.P

Nr	Date	Furnitori	Pershkrimi	Shuma
184	17-Feb-18	Tools Market Shpk	Nivel lazer dhe trekembesh per lazer	70,900.00
Totali				70,900.00

Mjete Transporti

Nr	Date	Furnitori	Pershkrimi	Shuma
R43457	12-Apr-18	Autoforum Tubingen Gmbh	Autovelure Mercedes Benz AMG GT S	12,971,213.00
R5722	23-Mar-19	Autoforum Bielefeld Gmbh&CC	Auto e perdorur Mercedes Benz	5,442,514.00
Totali				18,413,727.00

Paisje zyre

Nr	Date	Furnitori	Pershkrimi	Shuma
40	23-Feb-17	A&A Security Survey	Kasaforte	50,625.00
85845496	6-May-20	Superior Klima Shpk	Kondicioner, remote controllor	113,300.00
906	1-Dec-20	Euro Bicaku	Tavoline rafte	285,200.00
Totali				449,125.00

Paisje informatike

Nr	Date	Furnitori	Pershkrimi	Shuma
78	8-Mar-17	Euro Inform shpk	Workstation Dell	43,067.00
63	10-Apr-17	Algert Hasa	Kompjuter	17,000.00
290	14-Jun-17	S.S.D Shpk	Kamera dhe aksesore per objektin	28,250.00
330	20-Sep-17	Euroinform Shpk	PC Dell, WD HDD	39,085.00
8,663	24-Aug-18	Shpresa AL Shpk	Telefon	104,833.00
459	29-Nov-18	Neptun Shpk	TV, Android TV BOX	68,150.00
1,933	3-Nov-18	Atom Shpk	Laptop, printer	120,417.00
507	28-Dec-18	Euro Inform Shpk	TP Link Switch I dhe hdd	29,166.00
49436957	7-Mar-19	Kastriot Krifca	Samsung note	124,500.00
85045731	29-Jan-20	Atom Shpk	Printer	22,500.00
328551222	5-May-20	Globe Shops Shpk	Parapagim TV	54,000.00
216	15-Jun-20	Euro Inform Shpk	Inverter, antivirus, ram	56,875.00
329	7-Sep-20	Euroinform Shpk	Kompjuter	268,750.00
440	26-Oct-20	Euro Inform Shpk	Monitor, kabell, spliter	52,084.00
6,273	4-Nov-20	BNT Electronics	Kase fiskale, sherbim transmetimi	29,063.00
Totali				1,057,740.00

Te tjera asete

Nr	Date	Furnitori	Pershkrimi	Shuma
268677115	27-Jan-20	Fioar-2014 17	Shkalle	8,350.00
54	9-Dec-20	A&E Security Solution Shpk	Kamera, karikues kamerash, sherbim	56,317.00
Totali				64,667.00
Totali I Vitit				20,056,159.00

Administratori

Adrian Hajro



(Handwritten signature in blue ink)