

PASQYRAT FINANCIARE

(Ne zbatim te standartit kombetar te kontabilitetit nr.2 dhe

Ligjit. Nr.9228 dt.29.04.2004 per kontabilitetin dhe Pasqyrat financiare)

Viti 2010

Emertimi dhe forma ligjore

AUTOELITE sh.p.k

NIPT-i

K 67120001 D

Adresa e selise

Kosmac-Komuna Bushat-Shkoder

Data e krijimit

31 Gusht 2006

Nr. i rregjistrimit tregtar

3353529

Veprimtaria kryesore

Tregetim artikujve te ndryshem

Pasqyrat financiare jane individuale

Individuale

Pasqyrat financiare jane te konsoliduara

x

Pasqyrat financiare jane te shprehura ne

ne Leke

Pasqyrat financiare jane te rrumbullakosura ne

Leke

Periudha kontabel e pasayrave financiare

Nga


01.01.2010

Deri

31.12.2010

Data e mbylljes se Pasqyrave financiare

25.03.2011




Pasqyrat Financiare te vitit 2010

Periudha 01/01/2010-31/12/2010
Monedha leke

(Pasqyra nr 1/A)

AKTIVET	SHENIME	Periudha	
		Raportuese	Paraardhese
I AKTIVE AFATSHKURTRA			
1 Aktive monetare	A.B.I.1	8.824.644	12.842.087
> Banke		892.438	383.906
> Arke		7.932.206	12.458.181
2 Derivative dhe aktive te mbajtura per tregetim	A.B.I.2		
> Derivativet		-	-
> Aktivet e mbajtura per tregetim		-	-
Totali 2		-	-
3 Aktive te tjera financiare afatshkurtra	A.B.I.3		
> Klient per mallra, produkte dhe sherbime		3.691.878	4.049.779
> Debitor, kreditor te tjere			
> Tatim mbi Fitimin		217.675	233.668
> Tvsh		4.617.148	5.307.943
> Te drejta dhe detyrime ndaj ortakeve			
> Llogari/ Kerkesa afatshkurtra			
> Llogari/ Kerkesa te tjera afatshkurtra			-
> Istrumenta te tjera borxhi			
> Investime te tjera financiare			
Totali 3		8.526.701	9.591.390
4 Inventari	A.B.I.4	6.573.581	5.891.837
> Lendet e para		-	-
> Inventari i imet			
> Prodhim ne proces		-	-
> Produkte te gatshme		-	-
> Mallra per rishitje		6.573.581	5.891.837
> Parapagesat per furnizime		-	-
Totali 4		6.573.581	5.891.837
5 Aktivet biologjike afatshkurtra	A.B.I.5		-
6 Aktivet biologjike afatshkurtra te mbajtura per s	A.B.I.6		-
7 Parapagimet dhe shpenzimet e shtyra	A.B.I.7		-
> Shpenzimet te periudhave te ardhshme		-	-
TOTAL I AKTIVEVE AFATSHKURTRA (I)		23.924.926	28.325.314
		-	-
II AKTIVET AFATGJATA			
1 Investimet financiare afatgjata	A.B.II.1		
Pjesemarrje te tjera ne njesi te kontrolluara		-	-
Aksione dhe investime te tjera ne pjesemarrje		-	-
Aksione dhe letra te tjera me vlere		-	-
Llogari /Kerkesa te arketushme afatgjata		-	-
Totali 1		-	-
2 Aktive afat gjata materiale	A.B.II.2		
> Toka		-	-
> Ndertesa		35.571.673	35.571.673
> Makineri e paisje		26.668.441	26.168.441
> Aktive te tjera afatgjata materiale (me vl. Kontabel) Pinf		-	-
Totali 2		62.240.114	61.740.114
3 Aktivet biologjike afatgjata	A.B.II.3		-
4 Aktivet afatgjata jomateriale	A.B.II.4		-
> Emri i mire		-	-
> Shpenzimet e zhvillimit		-	-
> Aktivet e tjera afatgjata jomateriale		-	-
Totali 4		-	-
5 Kapitali aksioner i papaguar	A.B.II.5		-
6 Aktive te tjera afatgjata	A.B.II.6		-
TOTALI I AKTIVEVE AFATGJATA (II)		62.240.114	61.740.114
TOTALI I AKTIVEVE AFATGJATA (I+II)		86.165.040	90.065.428




Pasqyrat Financiare te vitit 2010

Periudha 01/01/2010-31/12/2010
Monedha leke

(Pasqyra nr 1/P)

PASIVET DHE KAPITALI	SHENIME	Periudha	
		Raportuese	Paraardhese
I PASIVET AFATSHKURTRA		1.063.282	(63.290)
1 Derivatet	P.B.I.1		
2 Huamarrjet	P.B.I.2		
> Huat dhe obligacionet afatshkurtra			
> Kthimet ripagesat e huave afatgjata			
> Bono te konvertushme			
Totali 2		-	-
3 Huat dhe parapagimet	P.B.I.3		
> Te pagushme ndaj furnitoreve		993.201	(107.779)
> Te pagushme ndaj punonjesve			
> Detyrime ndaj sigurimeve		55.742	34.649
> Detyrime tatimore		14.339	9.840
> Per tatim fitimi			
> Per tvsh			
> Per tatim mbi page		14.339	9.840
> Per tatim ne burim			
> Detyrime ndaj ortakeve			-
> Dividente per tu paguar			
> Hua dhe detyrime te tjera			
> Parapagimet e arketuara			
Totali 3		1.063.282	(63.290)
4 Grantet dhe te ardhura te shtyra	P.B.I.4		
5 Provizionet afatshkurtra	P.B.I.5		
TOTALI I DETYRIMEVE AFATSHKURTRA (I)		1.063.282	(63.290)
II DETYRIME AFATGJATA			
1 Hua afatgjata	P.B.II.1		
> Hua, bono dhe detyrime nga qiraja financiare		82.978.143	89.060.389
> Bonot e konvertushme			
Totali 1		82.978.143	89.060.389
2 Huamarrje te tjera afatgjata	P.B.II.2	-	-
3 Provizione afatgjata	P.B.II.3	-	-
4 Grantet dhe te ardhura te shtyra	P.B.II.4		
TOTALI I DETYRIMEVE AFATGJATA (II)		82.978.143	89.060.389
TOTALI I DETYRIMEVE		84.041.425	88.997.099
III. KAPITALI			
1 Aksionet e pakices (perdoret vetem ne PF te kor	P.B.III.1	-	-
2 Kapitali qe i perket aksionereve te shoqerise me	P.B.III.2	-	-
(perdoret vetem ne PF te konsolid)		-	-
3 Kapitali aksionare	P.B.III.3	100.000	100.000
4 Primi i aksionit	P.B.III.4	-	-
5 Njesite dhe aksionet e thesarit(negative)	P.B.III.5	-	-
6 Rezerva statutore	P.B.III.6	-	-
7 Rezerva ligjore	P.B.III.7	105.326	70.285
8 Rezerva te tjera	P.B.III.8	863.003	763.003
9 Fitimet e pashperndara	P.B.III.9	-	-
10 Fitim (humbja) e vitit financiar	P.B.III.10	1.055.286	135.041
TOTALI I KAPITALIT (III)		2.123.615	1.068.329
TOTALI I DETYRIMEVE DHE KAPITALIT (AUTOELITE) SH.P.K		86.165.040	90.065.428




Pasqyra e te Ardhurave dhe Shpenzimeve 2010

Bazuar ne klasifikimin e shpenzimeve sipas natyres


Periudha 01/01/2010-31/12/2010
Monedha leke

(Pasqyra nr 2)

Pershkrimi i Elementeve	SHENIME	Periudha	
		Raportuese	Paraardhese
1 SHITJET NETO	P.A.Sh.1	18.232.305	14.151.896
2 Te ardhura te tjera nga veprimtarite e shfrytezimit	P.A.Sh.2	0	0
3 Ndryshimet ne inventarin e produkteve te gatshme	P.A.Sh.3	0	0
dhe te punes ne proces(pakesimet njihen si shpenzime			
dhe rritjet si pakesim i shpenzimeve ,shpenz negative			
4 Mallrat lendet e para dhe sherbimet te konsumuara	P.A.Sh.4	12.944.936	11.188.489
5 Shpenzime personeli	P.A.Sh.5	2.483.748	1.724.014
Pagat		2.080.731	1.461.456
Shpenzime te sigurimeve shoqerore		403.017	262.558
Shpenzimet per pensionet			
6 Renia ne vlere (Zhvleresimi) dhe amortizimi	P.A.Sh.6		60.000
7 Shpenzime te tjera nga veprimtaria e shrytezimit	P.A.Sh.7	1.459.431	1.431.104
8 Totali i shpenzimeve (shumat 4-7)	P.A.Sh.8	16.888.115	14.403.607
9 Fitimi (humbja) nga veprimtaria e shfrytezimit (Kryesore)	P.A.Sh.9	1.344.190	(251.711)
10 Te ardhurat dhe shpenzimet financiare nga njesite e kontroll	P.A.Sh.10		
11 Te ardhurat dhe shpenzimet financiare nga pjesemarrjet	P.A.Sh.11		
12 Te ardhurat dhe shpenzimet financiare	P.A.Sh.12	(147.202)	401.757
Te ardhurat dhe shpenzimet financ nga invest te tjera financ afat gjata	P.A.Sh.12.1		
Te ardhurat dhe shpenzimet financiare nga interesi	P.A.Sh.12.2	(156.464)	(63.548)
Fitimet nga kursi i kembimit	P.A.Sh.12.3	9.262	1.064.500
Te ardhura dhe shpenzime te tjera financiare	P.A.Sh.12.4		(599.195)
13 Totali i te ardhurave dhe shpenzimeve financiare	P.A.Sh.13	(147.202)	401.757
14 Fitimi Para Tatimit	P.A.Sh.14	1.196.988	150.046
15 Shpenzimet per tatimin e fitimit	P.A.Sh.15	141.702	15.005
16 Fitimi (Humbja) Neto nga Fitimi	P.A.Sh.16	1.055.286	135.041
17 Elemente te pasqyrave te konsoliduara	P.A.Sh.17		



		"AUTOELITE"						PASQYRA E NDRYSHIMEVE NE KAPITAL						2010		(Pasqyra nr 4)
		Shoqeri me Pergjegjesi te Kufizuar						leke						Fitimi		
SHKODER		Kapitali aksionere	Primi I aksionit	Rezerva per Investime	Rezerva ligjore statusore	Fitimi pashperndare	Totali									
		1	2	3	4	5	6									
A	Pozicioni me 31/12/2008	100.000	x	(x)	10.000	1.661.288	1.771.288									
1	Efektet I ndryshimeve ne politikat kontable															
	Pozicioni I rregulluar	100.000	x	763.003	10.000	898.285	1.771.288									
1	Fitimi neto per periudhen kontabel 2009					135.041	135.041									
2	Dividentet te paguara					(838.000)	(838.000)									
3	Rritja e rezerves se kapitalit				60.285	(60.285)										
4	Emetimi I kapitalit aksionar	-	x			-										
B	Pozicioni me 31/12/2009	100.000	x	763.003	70.285	135.041	1.068.329									
1	Fitim neto per periudhen kontabel 2010					1.055.286	1.055.286									
2	Dividentet te paguara				-	-										
3	Rritja e rezerves se kapitalit				35.041	(35.041)										
4	Rezerve Investimi	-	x	100.000	-	(100.000)										
5	Aksione te thesarit te blera															
6	Transferim ne detyrime															
C	Pozicioni 31/12/2010	100.000	x	863.003	105.326	1.055.286	2.123.615									



"AUTOELITE" Shoqeri me Pergjegjesi te Kufizuar Shkoder

Pasqyra e Fluksit monetar -Metoda direkte

2010

(Pasqyra nr 3)

Nr	Pasqyra e fluksit monetar-Metoda indirekte	Periudha	
		Raportuese	Paraardhese
	Fluksi i parave nga veprimtaria e shfrytezimit		
	Mjete monetare te arketuara nga klientet	22.665.012	17.737.321
	Rimbursim tvsh-je	0	0
	Mjete monetare te arketuara hua overdraft	0	22.253.598
	Mjete monetare te arketuara nga sig shoq	0	0
	Mjete monetare te ardhura nga veprimtarite,interesa	9.262	6.142
	Mjete monetare te paguara ndaj furnitoreve dhe punonjesve	18.979.462	45.101.656
	Interes i paguar dhe komisione	156.464	668.885
	Tatim mbi fitimin i paguar,tvsh,tap	992.770	2.267.123
	Pagesa taksa dog dhe tjera	86.300	47.400
	Gjoha	220.030	0
	<i>Mjete monetare nga veprimtarite e shfrytezimit</i>	2.239.248	-8.088.003
	Fluksi monetar nga veprimtarite investuese		
	Blerja e njesise se kontrolluar X minus parate e Arketuara		
	Blerja e aktiveve afatgjata materiale	0	0
	Te ardhura nga shitja e paisjeve		
	Interesi i arketuar		
	Dividenetet e arketuar		
	<i>MM neto te perdorura ne veprimtarite investuese</i>	0	0
	Fluksi monetar nga aktivitetet financiare		
	Te ardhura nga emetimi i kapitalit aksioner		
	Pagese huaje	6.082.246	3.881.106
	Te ardhura nga huamarrja afatgjata	0	
	Pagesat e detyrimeve te qerase financiare		
	Dividende te paguar	0	0
	<i>MM neto te pardorura ne veprimtarite Financiare</i>	6.082.246	3.881.106
	Rritja/Renia neto e mjeteve monetare	-4.017.443	-11.969.109
	Mjetet monetare ne fillim te periudhes kontabel	12.842.087	24.811.196
	Mjetet monetare ne fund te periudhes kontabel	8.824.644	12.842.087

