

PASQYRAT FINANCIARE

(Ne zbatim te standartit kombetar te kontabilitetit nr.2 dhe

Ligjit. Nr.9228 dt.29.04.2004 per kontabilitetin dhe Pasqyrat finaciare)

Viti 2013

Emertimi dhe forma ligjore

AUTOELITE sh.p.k

NIPT-i

K 67120001 D

Adresa e selise

Kosmac-Komuna Bushat-Shkoder

Data e krijimit

31 Gusht 2006

Nr. i rregjistrimit tregtar

3353529

Veprimtaria kryesore

Tregetim artikujve te ndryshem

Pasqyrat financiare jane individuale

Individuale

Pasqyrat financiare jane te konsoliduara

x

Pasqyrat financiare jane te shprehura ne

ne Leke

Pasqyrat financiare jane te rrumbullakosura ne

Leke


Periudha kontabel e pasayrave financiare

Nga **01.01.2013**

Deri **31.12.2013**

Data e mbylljes se Pasqyrave finaciare

26.03.2014



Pasqyrat Financiare te vitit 2013

Periudha 01/01/2013-31/12/2013
Monedha leke

(Pasqyra nr 1/A)

AKTIVET	SHENIME	Periudha	
		Raportuese	Paraardhese
I AKTIVE AFATSHKURTRA			
1 Aktive monetare	A.B.I.1	6,546,928	11,796,397
> Banke		353,161	220,927
> Arke		6,193,767	11,575,470
2 Derivative dhe aktive te mbajtura per tregetim	A.B.I.2		
> Derivatet		-	-
> Aktivete e mbajtura per tregetim		-	-
Totali 2		-	-
3 Aktive te tjera financiare afatshkurtra	A.B.I.3		
> Klient per mallra, produkte dhe sherbime		2,961,616	4,860,164
> Debitor, kreditor te tjere			
> Tatim mbi Fitimin		152,129	143,360
> Tvsh		1,359,940	1,441,178
> Te drejta dhe detyrime ndaj ortakeve			
> Llogari/ Kerkesa afatshkurtra			
> Llogari/ Kerkesa te tjera afatshkurtra			
> Istrumenta te tjera borxhi			
> Investime te tjera financiare			
Totali 3		4,473,685	6,444,702
4 Inventari	A.B.I.4	7,604,663	6,017,533
> Lendet e para		-	-
> Inventari i imet			
> Prodhim ne proces		-	-
> Produkte te gatshme		-	-
> Mallra per rishitje		7,604,663	6,017,533
> Parapagesat per furnizime		-	-
Totali 4		7,604,663	6,017,533
5 Aktivete biologjike afatshkurtra	A.B.I.5	-	-
6 Aktivete biologjike afatshkurtra te mbajtura per s	A.B.I.6	-	-
7 Parapagimet dhe shpenzimet e shtyra	A.B.I.7		
> Shpenzimet te periudhave te ardhshme		-	-
TOTAL I AKTIVEVE AFATSHKURTRA (I)		18,625,276	24,258,632
		-	-
II AKTIVET AFATGJATA			
1 Investimet financiare afatgjata	A.B.II.1		
Pjesemarrje te tjera ne njesi te kontrolluara		-	-
Aksione dhe investime te tjera ne pjesemarrje		-	-
Aksione dhe letra te tjera me vlere		-	-
Llogari /Kerkesa te arketushme afatgjata		-	-
Totali 1		-	-
2 Aktive afat gjata materiale	A.B.II.2		
> Toka		7,546,500	7,546,500
> Ndertesa		67,792,914	67,792,914
> Makineri e paisje		29,912,891	26,668,441
> Aktive te tjera afatgjata materiale (me vl. Kontabel) Pinf		-	-
Totali 2		105,252,305	102,007,855
3 Aktivete biologjike afatgjata	A.B.II.3	-	-
4 Aktivete afatgjata jomateriale	A.B.II.4		
> Emri i mire		-	-
> Shpenzimet e zhvillimit		-	-
> Aktivete e tjera afatgjata jomateriale		-	-
Totali 4		-	-
5 Kapitali aksioner i papaguar	A.B.II.5	-	-
6 Aktive te tjera afatgjata	A.B.II.6	-	-
TOTALI I AKTIVEVE AFATGJATA (II)		105,252,305	102,007,855
TOTALI I AKTIVEVE AFATGJATA (I+II)		123,877,581	126,266,487




Pasqyrat Financiare te vitit 2013

(Pasqyra nr 1/P)

Periudha 01/01/2013-31/12/2013
Monedha leke

PASIVET DHE KAPITALI	SHENIME	Periudha	
		Raportuese	Paraardhese
I PASIVET AFATSHKURTRA		1,020,665	630,696
1 Derivatet	P.B.I.1		
2 Huamarrjet	P.B.I.2		
> Huat dhe obligacionet afatshkurtra			
> Kthimet ripagesat e huave afatgjata			
> Bono te konvertushme			
Totali 2		-	-
3 Huat dhe parapagimet	P.B.I.3		
> Te pagushme ndaj furnitoreve		787,837	529,739
> Te pagushme ndaj punonjesve		140,850	
> Detyrime ndaj sigurimeve		83,804	82,172
> Detyrime tatimore		8,174	18,785
> Per tatim fitimi			
> Per tvsh			
> Per tatim mbi page		8,174	18,785
> Per tatim ne burim			
> Detyrime ndaj ortakeve			
> Dividente per tu paguar			
> Hua dhe detyrime te tjera			
> Parapagimet e arketuara			
Totali 3		1,020,665	630,696
4 Grantet dhe te ardhura te shtyra	P.B.I.4		
5 Provizionet afatshkurtra	P.B.I.5		
TOTALI I DETYRIMEVE AFATSHKURTRA (I)		1,020,665	630,696
II DETYRIME AFATGJATA			
1 Hua afatgjata	P.B.II.1		
> Hua, bono dhe detyrime nga qiraja financiare		120,000,487	122,723,173
> Bonot e konvertushme			
Totali 1		120,000,487	122,723,173
2 Huamarrje te tjera afatgjata	P.B.II.2	-	-
3 Provizione afatgjata	P.B.II.3	-	-
4 Grantet dhe te ardhura te shtyra	P.B.II.4		
TOTALI I DETYRIMEVE AFATGJATA (II)		120,000,487	122,723,173
TOTALI I DETYRIMEVE		121,021,152	123,353,869
III. KAPITALI			
1 Aksionet e pakices (perdoret vetem ne PF te kor	P.B.III.1	-	-
2 Kapitali qe i perket aksionereve te shoqerise me	P.B.III.2	-	-
(perdoret vetem ne PF te konsolid)			
3 Kapitali aksionare	P.B.III.3	100,000	100,000
4 Primi i aksionit	P.B.III.4	-	-
5 Njesite dhe aksionet e thesarit(negative)	P.B.III.5	-	-
6 Rezerva statutore	P.B.III.6	-	-
7 Rezerva ligjore	P.B.III.7	239,615	216,830
8 Rezerva te tjera	P.B.III.8	2,573,003	2,323,003
9 Fitimet e pashperndara	P.B.III.9	-	-
10 Fitim (humbja) e vitit financiar	P.B.III.10	(56,189)	272,785
TOTALI I KAPITALIT (III)		2,856,429	2,912,618
TOTALI I DETYRIMEVE DHE KAPITALIT (I+II+III)		123,877,581	126,266,487




Pasqyra e të Ardhurave dhe Shpenzimeve 2013

Bazuar në klasifikimin e shpenzimeve sipas natyrës


(Pasqyra nr 2)

Periudha 01/01/2013-31/12/2013
Monedha leke

Pershkrimi i Elementeve	SHENIME	Periudha	
		Raportuese	Paraardhese
1 SHITJET NETO	P.A.Sh.1	17,673,468	23,473,762
2 Te ardhura të tjera nga veprimtaritë e shfrytëzimit	P.A.Sh.2	0	0
3 Ndryshimet në inventarin e produkteve të gatshme	P.A.Sh.3	0	0
dhe të punës në proces (pakesimet njihen si shpenzime)			
dhe rritjet si pakesim i shpenzimeve, shpenz negative			
4 Mallrat lëndet e para dhe shërbimet të konsumuara	P.A.Sh.4	11,240,326	14,553,732
5 Shpenzime personeli	P.A.Sh.5	3,959,596	4,673,571
Pagat		3,392,970	3,990,457
Shpenzime të sigurimeve shoqërore		566,626	683,114
Shpenzimet për pensionet			
6 Renia në vlerë (Zhvlerësimi) dhe amortizimi	P.A.Sh.6		
7 Shpenzime të tjera nga veprimtaria e shfrytëzimit	P.A.Sh.7	1,723,042	1,658,286
8 Totali i shpenzimeve (shumat 4-7)	P.A.Sh.8	16,922,964	20,885,589
9 Fitimi (humbja) nga veprimtaria e shfrytëzimit (Kryesore)	P.A.Sh.9	750,504	2,588,173
10 Te ardhurat dhe shpenzimet financiare nga njesite e kontroll	P.A.Sh.10		
11 Te ardhurat dhe shpenzimet financiare nga pjesëmarrjet	P.A.Sh.11		
12 Te ardhurat dhe shpenzimet financiare	P.A.Sh.12	-694,542	-2,210,003
Te ardhurat dhe shpenzimet financ nga invest të tjera financ afat gjata	P.A.Sh.12.1		
Te ardhurat dhe shpenzimet financiare nga interesi	P.A.Sh.12.2	-850,000	-2,856,927
Fitimet nga kursi i kembimit	P.A.Sh.12.3		
Te ardhura dhe shpenzime të tjera financiare	P.A.Sh.12.4	155,458	646,924
13 Totali i të ardhurave dhe shpenzimeve financiare	P.A.Sh.13	-694,542	-2,210,003
14 Fitimi Para Tatimit	P.A.Sh.14	55,962	378,170
15 Shpenzimet për tatimin e fitimit	P.A.Sh.15	112,151	105,385
16 Fitimi (Humbja) Neto nga Fitimi	P.A.Sh.16	-56,189	272,785
17 Elemente të pasqyrave të konsoliduara	P.A.Sh.17		



"AUTOELITE"		PASQYRA E NDRYSHIMEVE NE KAPITAL						2013		(Pasqyra nr 4)
		Shoqeri me Përgjegjesi te Kufizuar		leke		Fitimi		Provizione		
SHKODER		Kapitali aksionere	Primi I aksionit	Rezerva per Investime	Rezerva ligjore statusore	Rezerva ligjore statusore	Fitimi	Provizione	Totali	
		1	2	3	4	4	5	per rrezique	6	
A	Pozicioni me 31/12/2011	100,000	x	1,363,003	160,612	160,612	1,316,218	-	2,939,833	
1	Efekt i ndryshimeve ne politikat kontable								-	
	Pozicioni I rregulluar	100,000	x	1,363,003	160,612	160,612	1,316,218	-	2,939,833	
1	Fitimi neto per periudhen kontabel 2012						272,785		272,785	
2	Dividentet te paguara						(300,000)		(300,000)	
3	Rritja e rezerves se kapitalit						56,218		(56,218)	
4	Rezerve Investimi			960,000			(960,000)		(960,000)	
5	Emetimi I kapitalit aksionar		x				-		-	
B	Pozicioni me 31/12/2012	100,000	x	2,323,003	216,830	216,830	272,785	-	2,912,618	
1	Fitim neto per periudhen kontabel 2013						(56,189)		(56,189)	
	Dividentet te paguara						-		-	
4	Rritja e kapitalit rivlersuar					22,785	(22,785)		-	
5	Rezerve Investimi		x	250,000			(250,000)		-	
6	Aksione te thesarit te blera								-	
7	Transferim ne detyrime								-	
C	Pozicioni 31/12/2013	100,000	x	2,573,003	239,615	239,615	(56,189)	-	2,856,429	




"AUTOELITE" Shoqeri me Pergjegjesi te Kufizuar Shkoder

Pasqyra e Fluksit monetar -Metoda direkte

2013

(Pasqyra nr 3)

Nr	Pasqyra e fluksit monetar-Metoda indirekte	Periudha	
		Raportuese	Paraardhese
	Fluksi i parave nga veprimtaria e shfrytezimit		
	Mjete monetare te arketuara nga klientet	23,106,668	26,957,250
	Rimbursim tvsh-je	0	0
	Mjete monetare te arketuara hua overdraft	5,901,401	5,687,558
	Mjete monetare te arketuara nga sig shoq	155,458	646,924
	Mjete monetare te ardhura nga veprimtarite, interesa	249	58
	Mjete monetare te paguara ndaj furnitoreve dhe punonjesve	23,936,795	20,243,282
	Interes i paguar dhe komisione	6,692,909	7,868,810
	Tatim mbi fitimin i paguar, tvsh, tap	617,834	476,329
	Pagesa taksa dog dhe tjera	346,343	239,825
	Gjoba	182,276	247,779
	<i>Mjete monetare nga veprimtarite e shfrytezimit</i>	-2,612,381	4,215,765
	Fluksi monetar nga veprimtarite investuese		
	Blerja e njesise se kontrolluar X minus parate e Arketuara		
	Blerja e aktiveve afatgjata materiale	0	0
	Te ardhura nga shitja e paisjeve		
	Interesi i arketuar		
	Dividenetet e arketuar		
	<i>MM neto te perdorura ne veprimtarite investuese</i>	0	
	Fluksi monetar nga aktivitetet financiare		
	Te ardhura nga emetimi i kapitalit aksioner		
	Pagese huaje	2,722,686	2,555,039
	Te ardhura nga huamarrja afatgjata	0	
	Pagesat e detyrimeve te qerese financiare		
	Dividente te paguar	0	0
	<i>MM neto te pardorura ne veprimtarite Financiare</i>	2,722,686	2,555,039
	Rritja/Renia neto e mjeteve monetare	-5,249,469	1,360,726
	Mjetet monetare ne fillim te periudhes kontabel	11,796,397	10,435,671
	Mjetet monetare ne fund te periudhes kontabel	6,546,928	11,796,397



Handwritten signature in green ink.