

| | |
|----------------------------|---------------------------|
| Emertimi dhe Forma ligjore | "ANDI EUROPLAST" sh.p.k |
| NIPT -i | K92305028U |
| Adresa e Selise | FRUTIKULTURE KAMZE TIRANE |

| | |
|---------------------------|---------------|
| Data e krijimit | 6.11.2009 |
| Nr. i Regjistrit Tregëtar | SN-0681910-09 |

| | |
|----------------------|------------------------------|
| Veprimtaria Kryesore | PRODHIME LUBRIFIKANTE BETONI |
|----------------------|------------------------------|

PASQYRAT FINANCIARE


(Ne zbatim te Standartit Kombetar te Kontabilitetit Nr.2 dhe
Ligjit Nr. 9228 Date 29.04.2004 Per Kontabilitetin dhe Pasqyrat Financiare)

Viti 2012

| | |
|--|------|
| Pasqyra Financiare jane individuale | Po |
| Pasqyra Financiare jane te konsoliduara | Jo |
| Pasqyra Financiare jane te shprehura ne | Leke |
| Pasqyra Financiare jane te rumbullakosura ne | Jo |

| | | |
|--|------|------------|
| Periudha Kontabel e Pasqyrave Financiare | Nga | 01.01.2012 |
| | Deri | 31.12.2012 |

| | |
|---|------------|
| Data e mbylljes se Pasqyrave Financiare | 23.01.2013 |
|---|------------|




[Handwritten signature]

Pasqyrat Financiare te Vitit 2012

FIRMA PRIVATE

"ANDI EUROPLAST"


| Nr | A K T I V E T | Sherime | 2012 Periudha Raportuese | 2011 Periudha Para ardhese |
|----|--|---------|--------------------------------|----------------------------------|
| I | AKTIVET AFATSHKURTRA | | | |
| 1 | Aktivet monetare | | 331,768 | 85,293 |
| | > Banka | | 331,768 | 85,293 |
| | > Arka | | | |
| 2 | Derivative dhe aktive te mbajtura per tregtim | | | |
| 3 | Aktive te tjera financiare afatshkurtra | | 13,908,881 | 16,537,173 |
| | > Kliente per mallra, produkte e sherbime | | 13,351,300 | 16,024,977 |
| | > Debitore, Kreditore te tjere | | | |
| | > Tatim mbi fitimin | | 526,392 | 386,620 |
| | > Tvsh | | 31,189 | 125,573 |
| | > Te drejta e detyrime ndaj ortakeve | | | |
| | > | | | |
| | > | | | |
| 4 | Inventari | | 8,617,027 | 8,716,532 |
| | > Lendet e para | | 4,840,177 | 3,872,792 |
| | > Inventari lmet | | 1,452,196 | 948,454 |
| | > Prodhim ne proces | | | |
| | > Produkte te gatshme | | | |
| | > Mallra per rishitje | | 2,324,654 | 3,895,286 |
| | > Parapagesa per furnizime | | | |
| | > | | | |
| 5 | Aktive biologjike afatshkurtra | | | |
| 6 | Aktive afatshkurtra te mbajtura per rishitje | | | |
| 7 | Parapagime dhe shpenzime te shtyra | | 0 | 0 |
| | > Shpenzime te periudhave te ardhshme | | | |
| | > | | | |
| | AKTIVET AFATGJATA | | | |
| 1 | Investimet financiare afatgjata | | | |
| 2 | Aktive afatgjata materiale | | 3,007,120 | 1,245,762 |
| | > Toka | | | |
| | > Ndertesa | | | |
| | > Makineri dhe paisje | | | |
| | > Mjete transporti | | | |
| | > Te tjera AAMateriale | | 3,007,120 | 1,245,762 |
| 3 | Ativet biologjike afatgjata | | | |
| 4 | Aktive afatgjata jo materiale | | 100,000 | 100,000 |
| 5 | Kapitali aksioner i pa paguar | | | |
| 6 | Aktive te tjera afatgjata | | | |
| | TOTALI AKTIVEVE (I+II) | | 25,964,796 | 26,684,768 |



Handwritten signature

Pasqyrat Financiare te Vitit 2012

| | | 2012 | 2011 |
|----------------------|--|---------------------|-----------------------|
| PASIVET DHE KAPITALI | | Periudha Raportuese | Periudha Para ardhese |
| | PASIVET AFATSHKURTRA | 17,947,703 | 19,313,070 |
| 1 | Derivativet | 0 | 0 |
| 2 | Huamarjet | 0 | 0 |
| | > Overdraftet bankare | | |
| | > Huamarrje afat shkuatra | 0 | 0 |
| 3 | Huat dhe parapagimet | 17,947,703 | 19,313,070 |
| | > Te pagueshme ndaj furnitoreve | 15,331,329 | 18,159,275 |
| | > Te pagueshme ndaj punonjesve | 1,189,675 | 113,700 |
| | > Detyrime per Sigurime Shoq. Shend. | 18,414 | 31,722 |
| | > Detyrime tatimore per TAP-in | 5,600 | 10,370 |
| | > Detyrime tatimore per Tatim Fitimin | 0 | 0 |
| | > Detyrime tatimore per Tvsh-ne | 0 | 0 |
| | > Detyrime tatimore | 51,498 | |
| | > Te drejta e detyrime ndaj ortakeve | 353,187 | |
| | > Dividente per tu paguar | | |
| | > HUA TE TJERA | 998,000 | 998,000 |
| 4 | Grantet dhe te ardhurat e shtyra | 0 | 0 |
| 5 | Provizionet afatshkurtra | 0 | 0 |
| | PASIVET AFATGJATA | 0 | 0 |
| 1 | Huat afatgjata | 0 | 0 |
| | > Hua, bono dhe detyrime nga qeraja financiare | | |
| | > Bono te konvertueshme | | |
| 2 | Huamarje te tjera afatgjata | 0 | 0 |
| 3 | Grantet dhe te ardhurat e shtyra | | |
| 4 | Provizionet afatgjata | 0 | 0 |
| | TOTALI PASIVEVE (I+II) | 17,947,703 | 19,313,070 |
| | KAPITALI | 8,017,093 | 7,371,698 |
| 1 | Aksionet e pakices (PF te konsoliduara) | | |
| 2 | Kapitali aksionereve te shoq. meme (PF te kons.) | | |
| 3 | Kapitali aksionar | 100,000 | 100,000 |
| 4 | Primi aksionit | | |
| 5 | Njesite ose aksionet e thesarit (Negative) | | |
| 6 | Rezervat statutore | | |
| 7 | Rezervat ligjore | | |
| 8 | Rezervat e tjera | | |
| 9 | Fitimet e pa shperndara | 7,271,698 | 5,660,094 |
| 10 | Fitiml (Humbja) e vitit financiar | 645,395 | 1,611,604 |
| | TOTALI PASIVEVE DHE KAPITALIT (I+II+III) | 25,864,796 | 26,584,768 |
| | | 0 | 0 |



Pasqyra e te Ardhurave dhe Shpenzimeve 2012
(Bazuar ne klasifikimin e Shpenzimeve sipas Natyres)

| Nr | Perskrimi i Elementeve | 2012 | 2011 |
|-------|--|---------------------|-----------------------|
| | | Periudha Raportuese | Periudha Para ardhese |
| 1 | Shitjet neto | 8,687,750 | 16,984,350 |
| A | Te ardhura te tjera nga veprimtaria ADEKTIVE | 6,311,000 | 11,419,350 |
| B | SHITJE TE TJERA | 2,376,750 | 5,565,000 |
| C | | 0 | 0 |
| D | | 0 | 0 |
| | | 0 | 0 |
| 2 | Ndrysh.ne invent.prod.gatshme e prodhimit ne proces | 0 | 0 |
| 3 | Materialet e konsumuara | 4,169,182 | 8,811,241 |
| 4 | Kosto e punes | 1,388,351 | 1,536,706 |
| | <i>Pagat e personelit</i> | 1,189,675 | 1,316,800 |
| | <i>Shpenzimet per sigurime shoqerore e shendetesore</i> | 198,676 | 219,906 |
| 5 | Amortizimet dhe zhvleresimet | 0 | 135,086 |
| 6 | Shpenzime te tjera | 2,397,872 | 4,693,600 |
| 7 | Totali shpenzimeve (shumat 4 - 7) | 7,955,405 | 15,176,636 |
| 8 | Fitimi (humbja) nga veprimtarite e kryesore (1+2+/-3-8) | 732,345 | 1,807,714 |
| 9 | Te ardhurat dhe shpenzimet financiare nga njesite e kontrolluara | 0 | 0 |
| 10 | Te ardhurat dhe shpenzimet financiare nga pjesemarrjet | 0 | 0 |
| 11 | Te ardhurat dhe shpenzimet financiare | 0 | 0 |
| 121.0 | <i>Te ardh.e shpenz. financ.nga inves.te tjera financ.afatgjat</i> | 0 | 0 |
| 122 | <i>Te ardhurat dhe shpenzimet nga interesat</i> | 0 | 0 |
| 123 | <i>Fitimet (Humbjet) nga kursi kembimit</i> | 0 | 0 |
| 124 | <i>Te ardhura dhe shpenzime te tjera financiare</i> | 15,239 | 17,043 |
| | | 0 | 0 |
| 12 | Totali i te Ardhurave dhe Shpenzimeve financiare | 15,239 | 17,043 |
| 13 | Totali iShpenzimeve financiare | 7,970,644 | 15,193,679 |
| 14 | Fitimi (humbja) para tatimit (9 +/- 13) | 717,106 | 1,790,671 |
| 15 | Shpenzimet e tatimit mbi fitimin | 71,711 | 179,067 |
| 16 | Fitimi (humbja) neto e vitit financiar (14 - 15) | 645,395 | 1,611,604 |
| 17 | Elementet e pasqrave te konsoliduara | 0.08 | 0.11 |
| 18 | BLERJE AKTIVE QENDRUSHME | 1,761,358 | |
| 19 | | | |
| 20 | E ARDHURA NETO | -1,044,252 | |

Handwritten signature



2012

Pasqyrat e fluksit monetar-Metoda direkte

| Perskrimi Elementeve | 2012 | 2011 |
|---|---------------------|----------------------|
| | Periudha raportuese | Periudha paraardhese |
| Fluksi monetar nga veprimtarit e shfrytezimit | | |
| Fitmi para tatimit | 717,106 | 1,790,671 |
| Per amortizime | 0 | 135,089 |
| Humbje nga kembime valutore | 0 | 0 |
| Te ardhura nga investimet(Rez. shitjeve AAM) | 0 | 0 |
| Shpenzimet per interes | 15,239 | 17,043 |
| Rritje/renie ne tepricen e kerkesave t | 2,628,295 | 5,414,582 |
| Rritje/renie ne tepricen e inventarit | -99,505 | -4,082,236 |
| Rritje/renie ne tepricen e detyriemve per tu paguar | -1,026,585 | -3,432,036 |
| Mjete monetare te perfituara nga aktiviteti | 2,234,550 | -156,887 |
| Interesi I paguar | -15,239 | -17,043 |
| Tatimi mbi fitimin e Paguar | -211,483 | -565,687 |
| Mjete monetare neto nga aktiviteti ne shfrytezim | 2,007,828 | -739,617 |
| Fluksi monetar nga veprimtarite investuese | | |
| Blerja e njesise se kontrolluar X minus parat e arketuara | 0 | 0 |
| Blerja e aktiveve afatgjata materiale | -1,761,358 | -593,992 |
| Te ardhurat nga shitja e paisjeve | 0 | 0 |
| Interesi I arketuar | | |
| Dividentet e arketuar | 0 | 0 |
| MM neto te perdorura ne veprimtarite investuese | -1,761,358 | -593,992 |
| Fluksi monetar nga aktivitetet financiare | | |
| Te ardhura nga emetimi I kapitalit aksionar | 0 | 0 |
| Te ardhura nga huamarrje afatgjata | 0 | 0 |
| Pagesat e detyrimeve te qerase financiare | 0 | 0 |
| Dividente te paguar | 0 | 0 |
| MM neto e perdorur ne veprimtarite financiare | 0 | 0 |
| Rritja / renia neto e mjeteve monetare | 246,470 | -1,333,609 |
| Mjetet monetare ne fillim te periudhes kontabel | 85,298 | 1,333,609 |
| Mjetet monetare ne fund te periudhes kontabel | 331,768 | 85,298 |

| | |
|---------|-------|
| 331,768 | 85298 |
| 0 | 0 |

85,298




| Nr | Emertimi | Sasia | Gjendje 1.01.2012 | Blloesa | Pjeselime | Gjendje 31.12.2012 | Amortizimi 31.12.2011 | Vlumbetur 1.01.2012 | TOTALI BLER-PAK3 | AMORTIZI VITIT2012 | TOTALI AMORTI | VLERA E MB 31.12.2012 |
|----|-------------------------|-------|----------------------|------------------|-----------|-----------------------|--------------------------|------------------------|---------------------|-----------------------|------------------|--------------------------|
| 1 | RAFTE ZYRE | 3 | 138,000 | 0 | 0 | 138,000 | 34,389 | 103,611 | 103,611 | | 34,389 | 103,611 |
| 2 | TAVOLINA ZYRE | 2 | 60,000 | 0 | 0 | 60,000 | 14,952 | 45,048 | 45,048 | | 14,952 | 45,048 |
| 3 | KOMPJUTER | 1 | 58,875 | 0 | 0 | 58,875 | 14,672 | 44,203 | 44,203 | | 14,672 | 44,203 |
| 4 | RAFTE ZYRE | 3 | 139,500 | 0 | 0 | 139,500 | 35,747 | 103,753 | 103,753 | | 35,747 | 103,753 |
| 5 | TAVOLINA ZYRE | 2 | 60,000 | 0 | 0 | 60,000 | 15,375 | 44,625 | 44,625 | | 15,375 | 44,625 |
| 6 | DEKANATOR KIMIK | 1 | 50,000 | 0 | 0 | 50,000 | 13,025 | 36,975 | 36,975 | | 13,025 | 36,975 |
| 7 | DEKANATOR KIMIK | 1 | 30,000 | 0 | 0 | 30,000 | 7,815 | 22,185 | 22,185 | | 7,815 | 22,185 |
| 8 | DYER TAMBURATO | 12 | 240,000 | 0 | 0 | 240,000 | 56,400 | 183,600 | 183,600 | | 56,400 | 183,600 |
| 9 | ELEKTROGURE | 2 | 23,190 | 0 | 0 | 23,190 | 4,660 | 18,530 | 18,530 | | 4,660 | 18,530 |
| 10 | VINC | 1 | 44,000 | 0 | 0 | 44,000 | 6,600 | 37,400 | 37,400 | | 6,600 | 37,400 |
| 11 | BETONIERE | 2 | 69,000 | 0 | 0 | 69,000 | 7,900 | 61,100 | 61,100 | | 7,900 | 61,100 |
| 12 | PJESE PER MAKINA | 9 | 78000 | 0 | 0 | 78,000 | 3,840 | 74,160 | 74,160 | | 3,840 | 74,160 |
| 13 | DEPOZIT UJI | 1 | 66667 | 0 | 0 | 66,667 | 0 | 66,667 | 66,667 | | 0 | 66,667 |
| 14 | ELEKTROMOTORR | 4 | 104000 | 0 | 0 | 104,000 | 8,320 | 95,680 | 95,680 | | 8,320 | 95,680 |
| 15 | POMPE | 2 | 42000 | 0 | 0 | 42,000 | 2,100 | 39,900 | 39,900 | | 2,100 | 39,900 |
| 16 | INIT DENTARE | 1 | 268325 | 0 | 0 | 268,325 | 0 | 268,325 | 268,325 | | 0 | 268,325 |
| 17 | SET LAVAMANI | 1 | | 16583 | | 16,583 | 0 | 16,583 | 16,583 | | 0 | 16,583 |
| 18 | FENER | 2 | | 10000 | | 10,000 | 0 | 10,000 | 10,000 | | 0 | 10,000 |
| 19 | MATERIALE ELEKTRIKE | 476 | | 258593 | | 258,593 | 0 | 258,593 | 258,593 | | 0 | 258,593 |
| 20 | MATERIALE ELEKTRIKE | 14500 | | 238085 | | 238,085 | 0 | 238,085 | 238,085 | | 0 | 238,085 |
| 21 | PROFILE CELIKU | 9200 | | 864800 | | 864,800 | 0 | 864,800 | 864,800 | | 0 | 864,800 |
| 22 | POMPE UJI | 3 | | 3750 | | 3,750 | 0 | 3,750 | 3,750 | | 0 | 3,750 |
| 23 | GUZHINIETA | 10 | | 8333 | | 8,333 | 0 | 8,333 | 8,333 | | 0 | 8,333 |
| 24 | TUBACIONE | 38 | | 1166 | | 1,166 | 0 | 1,166 | 1,166 | | 0 | 1,166 |
| 25 | DREJTUESE MURI | 15 | | 18750 | | 18,750 | 0 | 18,750 | 18,750 | | 0 | 18,750 |
| 26 | PASTRUESE BALTE | 5 | | 6000 | | 6,000 | 0 | 6,000 | 6,000 | | 0 | 6,000 |
| 27 | SMUSO 3CM+2CM | 2000 | | 46000 | | 46,000 | 0 | 46,000 | 46,000 | | 0 | 46,000 |
| 28 | PJESE TE # PER MAKINERI | 14 | | 289298 | | 289,298 | 0 | 289,298 | 289,298 | | 0 | 289,298 |
| | TOTALI | | 1,471,557 | 1,761,358 | 0 | 3,232,915 | 225,795 | 3,007,120 | 3,007,120 | 0 | 225,795 | 3,007,120 |

3,232,915

Administratori

HYSNI BUCI



Gjendja dhe ndryshimet e AAM-ve, amortizimet dhe zhvleresimet


| | Gjendjet dhe levizjet | Toka | | | Ndertesa | Makinieri dhe paisje | Aktivet tjera afatgjata materiale | Totali |
|---|--------------------------------|------|---|---|----------|----------------------|-----------------------------------|--------|
| | | | | | | | | |
| A | Kosto e AAM-ve me 01.01.2012 | - | - | - | 0 | 1,471,557 | 1,471,557 | |
| | Shtesat | - | - | - | 0 | 1,761,358 | 1,761,358 | |
| | Pakesimet | - | - | - | 0 | 0 | 0 | |
| | Kosto e AAM-ve 31.12.2012 | - | - | - | - | 3,232,915 | 3,232,915 | |
| B | Amortizimi AAM-ve 01.01.2012 | - | - | - | - | 225,795 | 225,795 | |
| | Amortizimi ushtrimit | - | - | - | - | - | 0 | |
| | Amortizimi per daljet e AAM-ve | - | - | - | - | - | 0 | |
| | Amortizimi i AAM-ve 31.12.2012 | - | - | - | - | 225,795 | 225,795 | |
| C | Zhvleresimi AAM-ve 01.01.2012 | - | - | - | 0 | 0 | 0 | |
| | Shtesat | - | - | - | 0 | 0 | 0 | |
| | Pakesimet | - | - | - | 0 | 0 | 0 | |
| | Zhvleresimi AAM-ve 31.12.2012 | - | - | - | - | - | 0 | |
| D | Vlera neto e AAM-ve 01.01.2012 | 0 | 0 | 0 | 0 | 1,245,762 | 1,245,762 | |
| | Vlera neto e AAM-ve 31.12.2012 | 0 | 0 | 0 | 0 | 3,007,120 | 3,007,120 | |



40/112

Kapitulli aksioner apo i përveç aksionerëve të shprehjes nënë
 " ANEJ EUROPAE VIII 2012

| EMERTIMI | Kapitali aksionar | Primi aksionit | Aksionet e thesarit AQ | Rezerva statuore dhe ligjore | Rezerva investimit nonedhable te huaja | Primi pa shperndare | Totali | Zedotimet e aksionarve te pakices | Totali |
|---|-------------------|----------------|------------------------|------------------------------|--|---------------------|-----------|-----------------------------------|---------|
| Pozicioni me 31 dhjetor 2010 | 100,000 | | | - | | 5,660,094 | 5,760,094 | | x |
| Efektet e ndryshimeve ne politikat kontabel | | | | | | | | | (x) |
| Pozicioni i rregulluar | x | x | | | | | | | x |
| Efektet e ndryshimit te kurseve te kembimit gjate konsolidimit | | | | | | | | | x |
| Totali i te ardhurave apo i shpenzimeve, qe nuk jane njohur ne pasqyren e te ardhurave dhe shpenzimeve | | | | | | | | | x |
| Fitimi neto i vitit financiar | | | | | | 1,611,604 | 1,611,604 | | x |
| Dividentet e paguar | | | | | | | | | (x) |
| Transferime ne rezerven e detyrueshme statuore | | | | - | | | | | |
| Emetimi i kapitalit aksionar | | x | | | | | | | |
| Pozicioni me 31 dhjetor 2011 | 100,000 | - | - | - | - | 7,271,698 | 7,371,698 | - | x |
| Efektet e ndryshimit te kurseve te kembimit gjate konsolidimit | | | | | | | | | (x) |
| Totali i te ardhurave apo i shpenzimeve, qe nuk jane njohur ne pasqyren e te ardhurave dhe shpenzimeve | | | | | | | | | (x) |
| Fitimi neto per periudhen kontabel | | | | | | | | | |
| Dividentet e paguar | | | | | | 645,395 | 645,395 | | x |
| Emetim i kapitalit aksionar | | | | | | | | | (x) |
| Aksione te thesarit te riblera | | | | - | | | | | x |
| Pozicioni me 31 dhjetor 2012 | 100,000 | | | | | 7,917,093 | 8,017,093 | 8017093 | 8017093 |

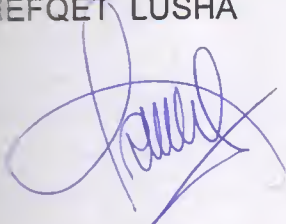


SHENIMET SPJEGUESE


Shënimeve shpjeguese në këtë pjesë është e detyrueshme sipas SKK 2.
Shënimeve të kësaj pjese duhet të bëhet sipas kërkesave dhe strukturës standarte të
SKK dhe konkretisht paragrafeve 49-55. Rradha e dhenies se spjegimeve duhet te jete :
Informacion i përgjithsëm dhe politikat kontabël
Shënimeve qe shpjegojnë zërat e ndryshëm të pasqyrave financiare
Shënime të tjera shpjeguese

Shënime shpjeguese bashkelidhur Pasqyrave Financiare

HARTUSI I PAS FINACIARE
SHEFQET LUSHA



PER NJESINE EKONOMIKE
DREJTUESI
HYSNI BUCI



SHOQERIA "ANDI EUROPLAST" SH.p.k
TIRANE
NIPTI K92305028U

22975
26/06/2013

Tirane me 05.06.2013

Nr.1 Prot

VENDIM
NR 1 Date 5.06.2013

Ne mbeshtetje te Proces – Verbalit te dates 5.06.2013 i mbajtur nga Ortaku i vetem i shoqerise "ANDI EUROPLAST" Sh.p.k Administratori Z. HYSNI BUCI per :

- Miratimin e bilancit te vitit 2012 per QKR Tirane
- Miratimin e fitimit neto te vitit 2012
- Miratimin e perdorimit dhe te shperndarjes se fitimit

VENDOSI:

Ne zbatim te ligjit 9901 date 14.04.2008 Ortaku i vetem ose asambleja e ortakeve vendosi :

- Miratimin e blinacit te vitit 2012 me treguesit kryesor si me poshte:
- Fitimi neto per vitin 2012 eshte 645395 **LEKE**
- Fitimi i mbetur i Vitit- 2012 ne masen 645395 leke do te shperndahet si me poshte :
Te krijoje Rezerven Ligjore ne masen 0 % ne vleren **0 leke**
Vlera e mbetur ne masen prej **645395 leke** do te kaloje ne fushen e investimeve te shoqerise.
Shoqeria ka paraqitur praktiken per dorezim brenda afateve te caktuara ne Q.K.R. Tirane
Caktohet per Kontabilizimin e veprimeve te lart permendura dhe mbylljen e Bilancit te vitit 2013 Z. Shefqet Lusha
Ky Vendim mbahet ne 3 kopje, ku nje kopje i kalon Q.K.R. Tirane, nje kopje i dergohet Drejtorise Rajonale Tatimeve Tirane dhe nje kopje mbahet ne Dosjet e shoqerise.

Per ortakun e vetem te shoqerise "ANDI EUROPLAST" Sh.p.k

ADMINISTRATORI

HYSNI BUCI

