

Coca-Cola Bottling Shqiperia Sh.p.k

Pasqyrat Financiare
Për vitin e mbyllur më 31 Dhjetor 2013
(me raportin e auditorëve të pavarur)

Përmbajtja

	<u>Faqe</u>
Raporti i auditorëve të pavarur	i
Pasqyra e Pozicionit Financiar	1
Pasqyra e fitimit ose humbjes dhe të ardhurave përmbledhëse	2
Pasqyra e ndryshimeve në kapital	3
Pasqyra e flukseve monetare	5
Shënime shpjeguese mbi pasqyrat financiare për vitin e mbyllur më 31 Dhjetor 2013	7-31



KPMG Albania Sh.p.k
"Dëshmorët e Kombit" Blvd
Twin Towers Buildings
Building 1, 13th floor
Tirana, Albania

Telephone +355(4)2274 524
+355(4)2274 534
Telefax +355(4)2235 534
E-mail al-office@kpmg.com
Internet www.kpmg.al

Raporti i audituesve të pavarur

Pronarëve të
Coca-Cola Bottling Shqiperia Sh.p.k

Tiranë, 25 mars 2014

Ne kemi audituar pasqyrat financiare bashkëngjitur të Coca-Cola Bottling Shqiperia Sh.p.k ("Shoqëria"), të cilat përbëhen nga pasqyra e pozicionit financiar në 31 dhjetor 2013, pasqyrat e fitimit ose humbjes dhe të ardhurave përmbledhëse të tjera, ndryshimeve në kapital dhe flukseve monetare për vitin e mbyllur në atë datë, dhe shënimet që përfshijnë një përmbledhje të politikave të rëndësishme kontabël dhe informacione të tjera shpjeguese.

Përgjegjësia e Drejtimit për Pasqyrat Financiare

Drejtimi është përgjegjës për përgatitjen dhe paraqitjen e sinqertë të këtyre pasqyrave financiare në përputhje me Standardet Ndërkombëtare të Raportimit Financiar, dhe për një kontroll të brendshëm, të tillë siç drejtimi vendos se është i nevojshëm për përgatitjen e pasqyrave financiare pa anomali materiale, të shkaktuara nga mashtrimi apo gabimi.

Përgjegjësia e Audituesve

Përgjegjësia jonë është të shprehim një opinion mbi këto pasqyra financiare bazuar në auditimin tonë. Auditimi ynë u bë në përputhje me Standardet Ndërkombëtare të Auditimit. Këto standarde kërkojnë që ne të respektojmë kërkesat e etikës dhe të planifikojmë dhe të kryejmë auditimin me qëllim që të marrim një siguri të arsyeshme nëse pasqyrat financiare nuk kanë anomali materiale.

Auditimi ka të bëjë me kryerjen e procedurave për të marrë evidencë auditimi rreth shumave dhe informacioneve të dhëna në pasqyrat financiare. Procedurat e zgjedhura varen nga gjykimi i audituesit, përfshirë këtu dhe vlerësimin e rreziqeve të anomalive materiale në pasqyrat financiare, si pasojë e mashtrimit apo gabimit. Kur vlerësojmë këto rreziqe, ne marrim në konsideratë kontrollin e brendshëm të entitetit mbi përgatitjen dhe paraqitjen e sinqertë të pasqyrave financiare në mënyrë që të planifikojmë procedura të përshtatshme auditimi në rrethanat përkatëse të entitetit, por jo me qëllim që të shprehim një opinion mbi efektivitetin e kontrollit të brendshëm të entitetit. Auditimi gjithashtu përfshin vlerësimin e përshtatshmërisë së metodave kontabël të përdorura dhe arsyeshmërisë së çmuarjeve kontabël të bëra nga drejtimi, si dhe vlerësimin e paraqitjes së përgjithshme të pasqyrave financiare.

Ne besojmë që evidenca e auditimit që ne kemi marrë është e mjaftueshme dhe e përshtatshme për të dhënë bazat për opinionin tonë.



Opinion

Sipas opinionit tonë, pasqyrat financiare japin një pamje të vërtetë dhe të sinqertë të gjendjes financiare të Shoqërisë më 31 dhjetor 2013, të rezultatit të saj financiar dhe të flukseve të saj monetare për vitin e mbyllur në atë datë, në përputhje me Standardet Ndërkombëtare të Raportimit Financiar.

Steven Nutley
Partner

KPMG Albania Sh.p.k.
“Dëshmorët e Kombit” Blvd.
Twin Towers Buildings,
Building 1, 13th floor
Tirana, Albania

Coca-Cola Bottling Shqiperia Sh.p.k

Pasqyra e Pozicionit Financiar

(shumat ne Lek)

	Shënimi	31 Dhjetor 2013	31 Dhjetor 2012
Aktivet			
Toka, ndërtesa dhe makineri	6	1,218,648,791	1,265,156,886
Investime financiare	7	23,000,000	23,000,000
Tatimi i shtyrë	8	1,093,200	2,097,622
Totali i aktiveve afatgjata		1,242,741,991	1,290,254,508
Inventari	9	213,968,324	243,245,624
Kërkesa për arkëtim nga debitorët	10	50,773,862	53,767,086
Kërkesa për arkëtim nga palët e lidhura	11	6,841,281	4,604,552
Tatim fitimi i parapaguar		-	5,648,180
Aktive te tjera afatshkurtra	12	59,428,763	52,157,034
Mjete monetare dhe ekuivalente me to	13	499,589,557	344,148,400
Totali i aktiveve afatshkurtra		830,601,787	703,570,876
Totali i aktiveve		2,073,343,778	1,993,825,384
Detyrimet dhe kapitalet e veta			
Kapitali i nënshkruar	14	1,493,040,000	1,493,040,000
Rezerva ligjore	15	29,987,807	29,987,807
Rezerva te tjera		41,264,800	41,264,800
Fitimi i mbartur		161,962,205	119,130,728
Totali i kapitalit aksionar		1,726,254,812	1,683,423,335
Tatim i shtyrë	8	27,200,368	19,087,977
Totali i detyrimeve afatgjata		27,200,368	19,087,977
Detyrime ndaj palëve te lidhura	16	2,735,471	2,015,103
Detyrime ndaj furnitorëve	17	169,528,487	147,702,834
Tatim fitimi pagueshëm		2,183,283	-
Detyrime te tjera	18	145,441,357	141,596,135
Totali i detyrimeve afatshkurtra		319,888,598	291,314,072
Totali i detyrimeve dhe kapitaleve të veta		2,073,343,778	1,993,825,384

Shënimet, në faqet 7 deri 31, janë pjesë përbërëse e këtyre pasqyrave financiare.

Coca-Cola Bottling Shqiperia Sh.p.k

Pasqyra e fitimit ose humbjes dhe të ardhurave përmbledhëse për vitin e mbyllur më 31 Dhjetor

(shumat në Lek)

	Shënimi	2013	2012
Të ardhurat nga shitjet	20	2,878,369,907	2,822,434,437
Kostoja e mallrave të shitura	21	<u>(2,030,561,398)</u>	<u>(2,054,347,044)</u>
Fitimi bruto		<u>847,808,509</u>	<u>768,087,393</u>
Të ardhura të tjera	22	156,197,279	141,619,489
Shpenzime personeli	23	(339,796,948)	(319,877,705)
Amortizimi i aktiveve afatgjata materiale	6	(57,754,136)	(59,795,696)
Shpenzime të tjera operative	24	<u>(448,274,069)</u>	<u>(425,977,773)</u>
Shpenzimet neto		<u>(689,627,874)</u>	<u>(664,031,685)</u>
Fitimi operativ para kostove financiare		158,180,635	104,055,708
Shpenzime financiare		(3,180,951)	(2,621,569)
Të ardhura financiare		<u>16,619,810</u>	<u>13,506,062</u>
Të ardhura financiare neto	25	<u>13,438,849</u>	<u>10,884,493</u>
Fitimi para tatimit		171,619,484	114,940,201
Tatimi mbi fitimin	26	(26,534,571)	(12,686,765)
Fitimi neto i vitit		<u>145,084,913</u>	<u>102,253,436</u>
Të ardhura përmbledhëse të tjera, neto nga tatimi mbi fitimin		-	-
Fitimi neto për periudhën, që i atribuohet aksionerëve		<u>145,084,913</u>	<u>102,253,436</u>

Shënimet, në faqet 7 deri 31, janë pjesë përbërëse e këtyre pasqyrave financiare.

Coca-Cola Bottling Shqiperia Sh.p.k

Pasqyra e ndryshimeve në kapital

(shumat në Lek)

	Kapitali aksionar	Rezerva ligjore	Rezerva të tjera	Fitimi i mbartur	Totali
Gjendja më 1 Janar 2012	1,493,040,000	29,987,807	41,264,800	51,800,172	1,616,092,779
Totali i të ardhurave përmblendhëse për periudhën					
Fitimi neto i vitit	-	-	-	102,253,436	102,253,436
Te tjera të ardhura përmblendhëse në neto të tatimit mbi fitimin	-	-	-	-	-
Totali i të ardhurave përmblendhëse të periudhës	-	-	-	102,253,436	102,253,436
Transaksione me pronarët, të regjistruara direkt në kapital					
Kontributi nga pronarët					
Shpërndarja e fitimeve të mbartura	-	-	-	-	-
Pagesa për dividendë	-	-	-	(34,922,880)	(34,922,880)
Totali i transaksioneve me pronarët	-	-	-	(34,922,880)	(34,922,880)
Gjendja më 31 Dhjetor 2012	1,493,040,000	29,987,807	41,264,800	119,130,728	1,683,423,335

Shënimet, në faqet 7 deri 32 janë pjesë përbërëse e këtyre pasqyrave financiare.

Coca-Cola Bottling Shqiperia Sh.p.k
Pasqyra e ndryshimeve në kapital (vazhdim)

(shumat në Lek)

	Kapitali aksionar	Rezerva ligjore	Rezerva të tjera	Fitimi i mbartur	Totali
Gjendja më 1 Janar 2013	1,493,040,000	29,987,807	41,264,800	119,130,728	1,683,423,335
Totali i të ardhurave përmblendhëse për periudhën					
Fitimi neto i vitit	-	-	-	145,084,913	145,084,913
Te tjera të ardhura përmblendhëse në neto të tatimit mbi fitimin	-	-	-		
Totali i të ardhurave përmblendhëse të periudhës	-	-	-	145,084,913	145,084,913
Transaksione me pronarët, të regjistruara direkt në kapital Kontributi nga pronarët					
Shpërndarja e fitimeve të mbartura	-	-	-	-	-
Pagesa për dividendë	-	-	-	(102,253,436)	(102,253,436)
Totali i transaksioneve me pronarët	-	-	-	(102,253,436)	(102,253,436)
Gjendja më 31 Dhjetor 2013	1,493,040,000	29,987,807	41,264,800	161,962,205	1,726,254,812

Shënimet, në faqet 7 deri 31 janë pjesë përbërëse e këtyre pasqyrave financiare.

Coca-Cola Bottling Shqiperia Sh.p.k

Pasqyra e flukseve monetare për vitin e mbyllur më 31 Dhjetor

(shumat në Lek)

	2013	2012
Flukse monetare nga veprimtaritë e shfrytëzimit		
Fitimi neto i periudhës:	145,084,913	102,253,436
<i>Rregullime për:</i>		
Amortizim	166,321,005	175,322,515
Humbje nga shitja e aktiveve materiale	1,210,862	242,327
Nxjerrje jashtë përdorimi e aktiveve materiale	10,717,377	27,400,839
Tatim fitimi	26,534,571	12,686,765
Të ardhura nga interesi	(13,579,143)	(7,129,891)
Fitimi operativ para ndryshimeve në kapitalin qarkullues:	336,289,585	310,775,991
Ndryshimi në inventarë	29,277,300	(7,950,477)
Ndryshimi në mjete monetare të kushtëzuara	(111,192,000)	(169,208,000)
Ndryshimi në kërkesa për arkëtim nga palë te lidhura	(2,236,729)	25,234,038
Ndryshimi në kërkesa për arkëtim nga klientë	2,993,224	2,581,930
Ndryshimi i kërkesave te tjera për arkëtim	2,867,262	1,644,041
Ndryshimi në detyrim ndaj palëve te lidhura	720,368	1,148,562
Ndryshimi në detyrimet ndaj furnitorëve	21,825,653	(62,825,417)
Ndryshimi në detyrimet te tjera të pagueshme	5,398,982	62,125,574
Mjete monetare nga veprimtaritë e shfrytëzimit	285,943,645	163,526,242
Tatimi mbi fitimin i paguar	(9,586,295)	-
Interesa të arkëtuar	3,440,152	3,485,309
Mjete monetare neto nga veprimtaritë e shfrytëzimit	279,797,502	167,011,551
Mjete monetare nga aktiviteti investues		
Blerje e aktiveve afatgjata materiale	(135,434,244)	(149,470,102)
Të ardhura nga shitjet e pajisjeve dhe automjeteve	3,693,095	3,261,367
Mjete monetare neto nga veprimtaritë investuese	(131,741,149)	(146,208,735)

Shënimet, në faqet 7 deri 31, janë pjesë përbërëse e këtyre pasqyrave financiare.

Coca-Cola Bottling Shqiperia Sh.p.k


Pasqyra e flukseve monetare për vitin e mbyllur më 31 Dhjetor (vazhdim)

(shumat në Lek)


	2013	2012
Mjete monetare nga aktiviteti financues		
Dividentë të paguar	<u>(103,807,196)</u>	<u>(34,922,880)</u>
Mjete monetare neto nga veprimtaritë e financimit	<u>(103,807,196)</u>	<u>(34,922,880)</u>
Rritja/ (pakësimi) neto i mjeteve monetare dhe ekuivalente me to	44,249,157	(14,120,064)
Mjete monetare dhe ekuivalente me to në 1 Janar	<u>174,940,400</u>	<u>189,060,464</u>
Mjete monetare dhe ekuivalente me to më 31 Dhjetor (shënimi 13)	<u>219,189,557</u>	<u>174,940,400</u>

Shënimet, në faqet 7 deri 31, janë pjesë përbërëse e këtyre pasqyrave financiare.


Këto pasqyra financiare janë aprovuar nga Këshilli i Administrimit të Coca-Cola Bottling Shqipëria Sh.p.k. më 18 Mars 2014 dhe u firmosën në emër të tyre nga Drejtuesit e Shoqërisë më 25 Mars 2014 nga:



Fatime Lalo
Shefe Kontabiliteti



Luigi Verardo
Drejtor i Përgjithshëm



Coca-Cola Bottling Shqiperia Sh.p.k

Shënime shpjeguese për pasqyrat financiare të vitit të mbyllur më 31 Dhjetor 2013

(shumat në Lek, ose përndryshe shprehur)

1. Historiku i Shoqërisë

Coca-Cola Bottling Shqipëria Sh.p.k. ("Shoqëria" është themeluar në Qershor të 1993, si një shoqëri me kapital të përbashkët ndërmjet Aziende Commerciali Industriali e Servizi s.r.l. ("ACIES") një shoqëri italiane me zyrat qendrore në Bolonja, Itali; The Coca-Cola Export Corporation ("TCCEC"), e themeluar në shtetin e Delaware, në Shtetet e Bashkuara të Amerikës; dhe Invest P.F., një Shoqëri shqiptare me kapital shtetëror me zyrat qendrore në Tiranë, Shqipëri.

Shoqëria është angazhuar në prodhimin, mbushjen dhe shitjen e të gjitha produkteve të markës Coca-Cola në Shqipëri, sipas një kontrate franchize ekskluzive me Shoqerine Coca-Cola.

Aksionerët e shoqërisë dhe kuotat e aksioneve respektive janë si më poshtë:

Aksionarët	Në %	
	31 Dhjetor 2013	31 Dhjetor 2012
ACIES S.r.l	51.69	51.69
SIBEG S.r.l	23.00	23.00
TCCEC	22.65	22.65
INVEST P.F.	2.66	2.66
	<u>100.00</u>	<u>100.00</u>

Shoqëria është vendosur në Kashar, 5 km nga Tiranë (Shqipëri) dhe kishte 292 punonjës në 31 Dhjetor 2013 (2012: 279 punonjës).

2. Baza e përgatitjes

(a) Deklarata e përputhshmërisë

Pasqyrat financiare janë përgatitur në përputhje me Standardet Ndërkombëtare të Raportimit Financiar (SNRF).

(b) Baza e matjes

Pasqyrat financiare janë përgatitur bazuar në koston historike.

(c) Monedha funksionale dhe raportuese

Pasqyrat financiare janë paraqitur në Lek, e cila është monedha funksionale për shoqërinë.

(d) Përdorimi i vlerësimeve dhe gjykimeve

Përgatitja e pasqyrave financiare kërkon që drejtimi i shoqërisë të kryejë gjykime, çmuarje dhe supozime të cilat ndikojnë në aplikimin e politikave kontabël dhe shumave të raportuara të aktiveve, detyrimeve, të ardhurave dhe shpenzimeve. Rezultatet aktuale mund të ndryshojnë si pasojë e këtyre çmuarjeve.

Çmuarjet dhe supozimet rishikohen në mënyrë të vazhdueshme. Rishikimet e çmuarjeve kontabël njihen në periudhën në të cilën vlerësimi rishikohet dhe në periudhat e ardhme nëse ato ndikohen. Në veçanti, informacion mbi elementë të rëndësishëm në vlerësimin e pasigurive dhe gjykime kritike në aplikimin e politikave kontabël që kanë efektin më të rëndësishëm në vlerat e njohura në pasqyrat financiare, jepet në paragrafët më poshtë:

Coca-Cola Bottling Shqiperia Sh.p.k

Shënime shpjeguese për pasqyrat financiare të vitit të mbyllur më 31 Dhjetor 2013

(shumat në Lek, ose përndryshe shprehur)

2. Baza e përgatitjes (vazhdim)

(d) Përdorimi i vlerësimeve dhe gjykimeve (vazhdim)

(i) Humbje nga rënia e vlerës së aktiveve financiare

Shoqëria teston vlerën e aktiveve të saj financiare rregullisht për të konstatuar rënie të mundshme në vlerë. Për të përcaktuar nëse një rënie e mundshme vlere duhet njohur në fitim ose humbje, Shoqëria gjykon nëse ka ndonjë të dhënë të dukshme që të ketë një rënie të matshme në flukset monetare të pritshme nga portofoli i aktiveve financiare, përpara se ulja të mund të identifikohet me një ekspozim individual në atë portofol.

Kjo evidencë mund të përfshijë të dhëna të dukshme që tregojnë se ka pasur një ndryshim jo të favorshëm në gjendjen e pagesave të klientit në Shoqëri, apo në gjendjen ekonomike lokale apo kombëtare që lidhet me mospagesat në aktivet e Shoqërisë.

(ii) Përcaktimi i vlerës së drejtë

Përcaktimi i vlerës së drejtë për aktivet financiare dhe detyrimet për të cilat nuk ka një çmim tregu të dallueshëm, përshkruhet në shënimin 4 të pasqyrave financiare.

(iii) Përlllogaritja e tatimit fitimit

Duke filluar nga 1 Janari 2008, Shoqëria ka aplikuar Standardet Ndërkombëtare Financiare të Raportimit si kuadër kontabël statutor. Për rrjedhojë, aplikimi Standardeve Ndërkombëtare Financiare të Raportimit, siguron bazën për regjistrimet themelore kur entiteti është subjekt i tatimit mbi fitimin. Sidoqoftë, ekzistojnë udhëzime të kufizuara mbi përlllogaritjen e tatimit mbi fitimin si pasojë e hyrjes së Standardeve Ndërkombëtare Financiare të Raportimit si kuadër kontabël për qëllime ligjore. Drejtimi beson se përlllogaritja e tatimit mbi fitimin është e përshtatshme duke patur parasysh ambientin fiskal shqiptar dhe legjislacionin ekzistues në fuqi dhe rezultatet e ndonjë inspektimit të ardhshëm tatimor, nuk do të kenë ndikim të dukshëm në pozicionin financiar, rezultatit operativ apo flukset monetare të Shoqërisë.

Politikat kontabël të paraqitura më poshtë janë aplikuar qëndrueshëm në të gjitha periudhat e paraqitura në këto pasqyra financiare.

3. Përmbledhja e politikave kontabël

(a) Instrumentet financiare

(i) Aktivet financiare

Shoqëria njihet fillimisht kërkesat e arkëtueshme në datën e lindjes së tyre. Të gjitha aktivet e tjera financiare njihen fillimisht në datën e tregimit në të cilën shoqëria bëhet palë në kushtet kontraktuale të instrumentit.

Shoqëria çregjistron një aktiv financiar kur të drejtat kontraktuale mbi të, flukset monetare që rrjedhin nga aktiviteti financiar përfundojnë, ose kur transferohen të drejtat mbi flukset monetare kontraktuale të aktivitetit në një transaksion sipas të cilit transferohen të gjitha përfitimet dhe rreziqet e pronësisë. Çdo interes në aktivet financiare të transferuara që përfitohet ose mbahet nga Shoqëria njihet si një aktiv ose detyrim më vete.

Aktivitetet dhe detyrimet financiare kompensohen dhe vlera neto paraqitet në pasqyrën e pozicionit financiar kur, dhe vetëm kur, Shoqëria ka të drejtën ligjore për të kompensuar shumat dhe ka për qëllim ose të shlyejë vlerën neto ose të realizojë aktivitetin dhe të shlyejë detyrimin njëkohësisht. Shoqëria ka aktive financiare të cilat përbëhen nga llogari të arkëtueshme, mjete monetare dhe aktive financiare të disponueshme për shitje të cilat diskutohen më gjerë në vijim:

Coca-Cola Bottling Shqiperia Sh.p.k

Shënime shpjeguese për pasqyrat financiare të vitit të mbyllur më 31 Dhjetor 2013

(shumat në Lek, ose përndryshe shprehur)

3. Përmbledhje e politikave kontabël (vazhdim)

(a) Instrumentet financiare (vazhdim)

(i) Aktivet financiare (vazhdim)

Mjete monetare dhe ekuivalente me to

Mjetet monetare dhe ekuivalente me to përfshijnë vlerat në arkë dhe llogaritë rrjedhëse në banka. Për qëllime të pasqyrës së fluksit të mjeteve monetare, këtu përfshihen edhe depozitat të pakufizuara me maturitet të mbetur 3 muaj ose më pak.

Kërkesa për arkëtim

Kërkesat për arkëtim njihen fillimisht me vlerën e drejtë dhe në vijim me koston e amortizuar të pakësuar me humbjet për zhvlerësime.

Investimet kapitale

Investimet kapitale janë klasifikuar si aktive financiare të mbajtura për shitje. Në vijim të njohjes fillestare, ato janë matur me vlerën e drejtë dhe diferencat e krijuara, me përjashtim të humbjeve nga zhvlerësimet (shiko shënimin 3.g.i.)

(ii) Detyrimet Financiare

Shoqëria fillimisht njeh detyrimet në datën e krijimit. Të gjitha detyrimet financiare (duke përfshirë detyrimet të dizenuara me vlerën e drejtë nëpërmjet fitimit ose humbjes, nëse ka) fillimisht njihen në datën kur Shoqëria bëhet palë kontraktuale e një instrumenti. Shoqëria çregjistron detyrimet financiare nëse të gjitha detyrimet kontraktuale janë shlyer, anuluar ose ju ka kaluar afati.

Aktivitet dhe detyrimet financiare kompensohen me njëra-tjetrën dhe shuma neto paraqitet në pasqyrën e pozicionin financiar atëherë dhe vetëm atëherë kur Shoqëria ka të drejtën ligjore për të kompensuar këto shuma dhe ka si qëllim ose t'i shlyejë neto ose të realizojë aktivin dhe të shlyejë detyrimin njëkohësisht.

Shoqëria ka detyrime financiare të përbëra nga llogari të pagueshme dhe të tjera të pagueshme.

Këto detyrime financiare fillimisht njihen me vlerën e tyre të drejtë plus kostot e transaksionit që janë të lidhura drejtpërdrejt me përvetësimin e tyre. Në vijim të njohjes fillestare këto detyrime financiare maten me koston e amortizuar duke përdorur metodën e interesit efektiv.

Llogari të pagueshme dhe të tjera të pagueshme

Llogari të pagueshme dhe të tjera njihen në vlerën e drejtë dhe në vijim maten me koston e amortizuar.

Të tjera

Instrumenta të tjera financiare jo-derivative maten në koston e amortizuar duke përdorur metodën efektive të interesit.

(b) Kapitali aksionar

Kapitali aksionar i Shoqërisë njihet me vlerën nominale.

Kontabilizimi për të ardhurat dhe shpenzimet financiare është diskutuar në shënimin 3(j).

Coca-Cola Bottling Shqiperia Sh.p.k

Shënime shpjeguese për pasqyrat financiare të vitit të mbyllur më 31 Dhjetor 2013

(shumat në Lek, ose përndryshe shprehur)

3. Përmbledhja e politikave kontabël (vazhdim)

(c) Aktive afatgjata materiale

(i) Njohja dhe matja

Zërat e aktiveve afatgjata materiale paraqiten me kosto ose kosto të supozuar të pakësuar për amortizimin e akumuluar (shih më poshtë) dhe humbjet nga zhvlerësimi (nëse ka).

Kosto përfshin shpenzime që janë drejtpërdrejt të atribueshme për blerjen e aktivitetit. Kosto e aktiveve të ndërtuara nga vetë shoqëria përfshin koston e materialeve dhe të fuqisë punëtore (nëse përfshihet në punime), si dhe ndonjë kosto tjetër që lidhet drejtpërdrejt me vënien e aktivitetit në vendin dhe kushtet e nevojshme që ai të jetë i përdorshëm në mënyrën e synuar nga drejtimi, koston e çmontimit dhe të zhvendosjes së njësive, kthimin e vendqëndrimit ku ato ndodhen dhe koston e kapitalizuara të huamarrjes. Shpenzimet kapitale për kontributin në aktive kalojnë në llogarinë “Punime në proces” dhe kapitalizohen duke u transferuar në kategorinë e aktivitetit përkatës kur ai ka mbaruar, e në këtë kohë fillon dhe aplikohet amortizimi me normën përkatëse të kategorisë.

Kur pjesë të një elementi të aktiveve afatgjata materiale kanë jetëgjatësinë e dobishme të ndryshme, ato kontabilizohen si elemente të veçanta të aktiveve afatgjata materiale.

Humbja ose fitimi nga shitja e një aktivi afatgjatë material përcaktohet nga krahasimi i të ardhurave nga shitja me vlerën kontabël të aktivitetit afatgjatë material, dhe njihet në neto në të ardhura të tjera/shpenzime të tjera, në pasqyrën e të ardhurave.

(ii) Kostot vijuese

Kostoja e zëvendësimit të një pjese të një elementi të aktiveve afatgjata materiale njihet në vlerën mbartur të elementit nëse është e mundshme që përfitime ekonomike në të ardhmen që i atribuhen atij elementi do të rrjedhin Shoqërisë, dhe kostoja e tij mund të matet me besueshmëri. Kostot e shërbimeve ditore të aktiveve afatgjata materiale njihen në pasqyrën e të ardhurave në momentin kur ndodhin.

(iii) Amortizimi

Amortizimi bazohet në koston e aktivitetit afatgjatë material minus vlerën e tij të rikuperueshme. Komponentë të rëndësishëm të aktiveve të veçanta trajtohen individualisht dhe nëse ndonjë komponent ka jetëgjatësi të ndryshme nga pjesa tjetër e aktivitetit afatgjatë material ai komponent amortizohet individualisht.

Amortizimi i aktiveve afatgjata materiale llogaritet duke përdorur metodën zbritëse të amortizimit, me norma amortizimi të cilat i përfaqësojnë jetës së dobishme ekonomike. Toka, aktive të tjera dhe punimet në proces nuk amortizohen. Normat respektive të amortizimit për periudhën raportuese dhe krahasuese janë si më poshtë:

E drejta e përdorimit të tokës	1.01%
Ndërtesa	5%
Makineri dhe pajisje	20%
Mjete transporti	20%
Ambalazh i kthyeshëm dhe frigoriferë	20%
Pajisje zyra, mobilje dhe orëndi	20-25%

Jeta e dobishme, metoda e amortizimit dhe vlerat e mbetura (nëse nuk janë të parëndësishme) të aktiveve materiale afatgjatë janë rishikuar në datën e raportimit.

Coca-Cola Bottling Shqiperia Sh.p.k

Shënime shpjeguese për pasqyrat financiare të vitit të mbyllur më 31 Dhjetor 2013

(shumat në Lek, ose përndryshe shprehur)

3. Përmbledhje e politikave kontabël (vazhdim)

(d) Inventarët

Mallrat vlerësohen me vlerën me te vogël midis kostos dhe vlerës neto të realizueshme. Kostoja përfshin materialet direkte dhe punën direkte kur është e aplikueshme dhe kostot e tjera që janë shpenzuar për të sjellë inventarët në gjendjen dhe vendin aktual. Shpenzimet e përgjithshme bazohen në kapacitetin operativ normal.

Vlera neto e realizueshme përfaqëson vlerën e llogaritur të çmimit të shitjes në aktivitetin normal të biznesit, të pakësuar për koston e çmuar të marketingut, shitjes dhe shpërndarjes.

Kostoja e inventarëve të tjerë është bazuar në parimin FIFO (e hyra e parë e dala e parë) dhe përfshin shpenzimet e kryera në përvetësimin e inventarit dhe për të sjellë ato në kushtet dhe vendin e tyre ekzistues. Shuma e përshtatshme për zhvlerësim njihet në fitim ose humbje kur ka një evidence objektive që aktivi është zhvlerësuar.

(e) Zhvlerësimi

(i) Aktivitetet financiare

Një aktiv financiar konsiderohet për t'u zhvlerësuar nëse evidence objektive tregojnë se një ose më tepër ngjarje që kanë ndodhur kanë patur një ndikim negativ në flukset e çmuara të ardhshme të mjeteve monetare të atij aktivi financiar.

Evidence objektive që aktivitetet financiare janë zhvlerësuar mund të përfshijë mosshlyerje nga një debitor, ristrukturimi e një shume të pagueshme ndaj Shoqërisë në kushtet që Shoqëria ose Shoqëria mëmë nuk do ta konsideronte ndryshe, tregues që një debitor ose furnizues do të deklarojë falimentin, zhdukja e një tregu aktiv për letra me vlerë.

Humbja nga zhvlerësimi e një aktivi financiar të matur me koston e amortizuar është llogaritur si diferencë ndërmjet vlerës kontabël dhe vlerës aktuale të flukseve të ardhshme të vlerësuar të mjeteve monetare skontuar me normën fillestare të interesit efektiv. Humbja nga zhvlerësimi i një aktivi financiar të vlefshëm për shitje është llogaritur kundrejt vlerës se tij të drejtë aktuale.

Të gjitha humbjet nga zhvlerësimi njihen në pasqyrën e të ardhurave. Ndonjë humbje kumulative në lidhje me aktivitetet financiare të vlefshme për shitje të njohura më parë në të tjera të ardhura përmbledhëse transferohet në pasqyrën e të ardhurave.

Një humbje nga zhvlerësimi mund të anulohet nëse ulja në zhvlerësim ka ndodhur për shkak të një ngjarjeje që ka ndodhur pasi është njohur zhvlerësimi. Për aktivitetet financiare të matura me kosto të amortizuar, anulimi njihet në fitim ose humbje.

(ii) Aktivitetet jo-financiare

Vlera kontabël e aktiveve jo-financiare të Shoqërisë, përveç inventarit dhe aktiveve tatimore të shtyra rishikohet në çdo datë raportimi për të përcaktuar nëse ka evidence për zhvlerësim. Nëse ka evidence të tilla atëherë vlerësohet vlera e rikuperueshme e aktivitetit.

Humbje nga zhvlerësimi njihet nëse vlera kontabël e një aktivi tejkalon vlerën e rikuperueshme. Humbjet nga zhvlerësimi njihen në fitim ose humbje.

Humbjet nga zhvlerësimi në periudhat e mëparshme janë rishikuar në çdo datë raportimi për rastet kur humbja rritet ose nuk ekziston më. Një humbje zhvlerësimi anulohet nëse ka patur ndryshim në vlerësimet e përdorura për caktimin e vlerës së rikuperueshme. Humbja nga zhvlerësimi anulohet deri në atë masë sa vlera kontabël e aktivitetit nuk tejkalon vlerën kontabël që do të përcaktohej duke i zbritur amortizimin, dhe sikur të mos ishte njohur ndonjë humbje nga zhvlerësimi.

Coca-Cola Bottling Shqiperia Sh.p.k

Shënime shpjeguese për pasqyrat financiare të vitit të mbyllur më 31 Dhjetor 2013

(shumat në Lek, ose përndryshe shprehur)

3. Përmbledhja e politikave kontabël (vazhdim)

(f) Përfitimet e punonjësve

Sigurime shoqërore te detyrueshme

Shoqëria, në rrjedhën normale të biznesit të saj, kryen pagesa për llogari të saj dhe për llogari të punonjësve të saj për të kontribuar për pensionet në përputhje me legjislacionin lokal. Kontributet e Shoqërisë ndaj planit të pensioneve ngarkohen në fitim ose humbje kur ato ndodhin.

Leje vjetore te paguara

Shoqëria njih si detyrim vlerën e paskontuar të kostove të parashikuara në lidhje me lejet vjetore që pritet të paguhen në këmbim për shërbimin e punonjësve për gjatë periudhës.

(g) Provigjionet

Provigjionet njihen kur Shoqëria ka një detyrim aktual (ligjor ose strukturor) si një rezultat i ngjarjeve të kaluara dhe është e mundur që një rrjedhje e burimeve duke personifikuar fitime ekonomike do të jetë e nevojshme për të shlyer detyrimin dhe shuma e detyrimit mund të vlerësohet në mënyrë të besueshme. Provigjionet llogariten duke skontuar vlerën e pritshme të mjeteve monetare të ardhshme para tatimit që reflekton vlerësimet aktuale të tregut për vlerën në kohë të parasë, dhe kur është e nevojshme riskun specifik ndaj detyrimit. Provigjionet rishikohen në çdo datë raportimi dhe nëse nuk është akoma e mundur që të kërkohej një rrjedhje e burimeve duke personifikuar burime ekonomike për shlyerjen e detyrimeve, provigjionet anulohen. Provigjionet përdoren vetëm për qëllimet për të cilat njihen fillimisht. Provigjionet nuk njihen për humbje të ardhshme operative.

(h) Njohja e të ardhurave

(i) *Produkte dhe mallra*

Te ardhurat maten me vlerën e drejte të shumës së marre ose për tu arkëtuar për të mirat dhe shërbimet të siguruar gjatë aktivitetit normal të biznesit, neto nga kthimet, zbritjet tregtare uljet e emimit të bazuara në volume. Të ardhurat njihen kur ekziston evidence bindëse, zakonisht në formën e një marrëveshje shitje të ekzekutuar, që rreziqet dhe përfitimet domethënëse të pronësisë i janë transferuar blerësit, është e mundur marrja e shumës së konsideruar, kostot shoqëruese dhe kthimet e mundshme të të mirave janë të vlerësueshme në mënyrë të besueshme, nuk ka përfshirje të vazhdueshme të manaxhimit me mallrat, dhe shuma e të ardhurave mund të matet në mënyrë të besueshme. Nëse është e mundur që zbritjet do të ekzekutohen dhe shuma e tyre është e matshme në mënyrë të besueshme, atëherë zbritjet njihen si pakësim i të ardhurave në momentin e njohjes së të ardhurave.

Momenti i transferimit të rreziqeve dhe përfitimeve varion në varësi të termave individual të kontratës së shitjes. Për shitjet e produkteve industriale dhe tregtare; transferimi ndodh kur produktet janë ngarkuar në mjetin perkatës të transportit, vetëm nëse marrëveshja e shkruar shprehet ndryshe.

(ii) *Shërbimet*

E ardhura nga shërbimet e kryera njihet në fitim ose humbje në proporcion me fazën e përfundimit të transaksionit në datën e raportimit. Faze e përfundimit është vlerësuar nga referencat e vëzhgimeve të punës së kryer.

Coca-Cola Bottling Shqiperia Sh.p.k

Shënime shpjeguese për pasqyrat financiare të vitit të mbyllur më 31 Dhjetor 2013

(shumat në Lek, ose përndryshe shprehur)

3. Përmbledhja e politikave kontabël (vazhdim)

(i) Rimbursimet e kostos së marketingut dhe kostove të shitjes

Rimbursimet për programet e marketingut për të promovuar shitjen e produkteve të licensuara janë të njohura si të ardhura të vitit në të cilin kanë ndodhur edhe shpenzimet përkatëse. Rimbursimi i kostove të shitjes është njohur si e ardhur në të njëjtën kohë me shitjet e produkteve të cilave i referohet.

(j) Shpenzimet

Pagesat e qirave

Pagesat e bëra për qiratë operacionale njihen në fitim ose humbje me mënyrën lineare gjatë periudhës së qirasë. Stimujt e qirasë së marrë njihen si një pjesë integrale e shpenzimeve totale të qirasë, gjatë periudhës së qirasë.

Të ardhura dhe shpenzime financiare

Të ardhurat financiare përfshijnë të ardhurat e interesit nga fondet e investuara në depozita bankare, fitimet nga shitjet e aktiveve financiare të gatshme për shitje dhe fitimet neto nga kursi i këmbimit. Të ardhurat nga interesi njihen dhe përlllogariten duke përdorur metodën e interesit efektiv.

Shpenzimet financiare përfshijnë shpenzimet e interesit për huatë, skonto të pazbritshme mbi provigjionin, humbjet neto nga kursi i këmbimit dhe humbjet nga zhvlerësimi i njohur për aktivet financiare. Të gjitha kostot e huave që nuk i atribuohen direkt blerjes, ndërtimit ose prodhimit të një aktivi njihen në pasqyrën e të ardhurave duke përdorur metodën e interesit efektiv.

(k) Tatim fitimi

Tatimi mbi fitimin përfshin tatimin e periudhës aktuale dhe tatimin e shtyrë. Tatimi mbi fitimin njihet në pasqyrën e të ardhurave përveç pjesës që lidhet me zëra të njohur direkt në kapital ose në të ardhura të tjera përmbledhëse.

Tatimi aktual është tatimi që pritet të paguhet mbi fitimin e tatueshëm të vitit, duke përdorur normën tatimore në fuqi ose që hyn në fuqi menjëherë në datën e raportimit, dhe çdo sistemim të tatimit të pagueshëm për vitet e mëparshem.

Tatimi i shtyrë është llogaritur duke përdorur metodën e bilancit, mbi diferencat e përkohshme ndërmjet vlerës kontabël neto të aktiveve detyrimeve për qëllime raportimi financiar dhe vlerës së përdorur për qëllime tatimore. Shuma e tatimit të shtyrë llogaritet në normën e tatimit që pritet të aplikohet në diferencat e përkohshme kur ato rimerren, bazuar në legjislacionin tatimor në fuqi ose që hyn në fuqi në datën e raportimit.

Një aktiv tatimor i shtyrë njihet për aq sa është e mundur që fitimi i tatueshëm i ardhshëm do të jetë i disponueshëm kundrejt të cilit të mund të përdoren humbjet tatimore të papërdorura dhe kreditimet tatimore të papërdorura. Aktivet tatimore të shtyra janë rishikuar në çdo datë raportimi dhe janë pakësuar për pjesën mbi të cilën nuk është më e mundur të realizohet përfitimi fiskal.

(l) Standarte dhe interpretime të reja ende te pa-adoptuara

Për periudhat që fillojnë pas dates 1 Janar 2013 janë bërë efektive një seri standartesh të reja, rishikime dhe interpretime të atyre ekzistuese të cilat nuk janë aplikuar në përgatitjen e këtyre pasqyrave financiare. Asnjë nga këto ndryshime nuk pritet të ketë ndonjë efekt relevant në pasqyrat financiare të Shoqërisë.

Coca-Cola Bottling Shqiperia Sh.p.k

Shënime shpjeguese për pasqyrat financiare të vitit të mbyllur më 31 Dhjetor 2013

(shumat në Lek, ose përndryshe shprehur)

4. Përcaktimi i vlerës së drejtë

Disa nga politikat kontabël dhe shënimet e pasqyrave financiare të Shoqërisë kërkojnë përcaktimin e vlerës së drejtë, për detyrimet dhe aktivet financiare dhe ato jo-financiare. Vlera e drejtë e mjeteve monetare dhe atyre ekuivalente me to, e kërkesave për arkëtim nga debitorët dhe e llogarive të pagueshme janë pothuajse të njëjta me vlerën kontabël të tyre për shkak të maturitetit të tyre afatshkurtër.

5. Menaxhimi i riskut financiar

Shoqëria është e ekspozuar ndaj rreziqeve të mëposhtme nga përdorimi i instrumenteve financiare:

- risku i kredisë
- risku i likuiditetit
- risku i tregut

Ky shënim paraqet informacion rreth ekspozimit të Shoqërisë ndaj secilit prej rreziqeve të mësipërm, objektivat, politikat dhe proceset e Shoqërisë për matjen dhe menaxhimin e riskut, dhe menaxhimin e kapitalit. Shënime të mëtejshme sasiore janë përfshirë në këto pasqyra financiare. Menaxhimi mbart përgjegjësinë e përgjithshme për vendosjen dhe mbikëqyrjen e politikave të Shoqërisë për menaxhimin e riskut.

Politikat e menaxhimit të riskut të Shoqërisë janë vendosur për të identifikuar dhe analizuar rreziqet me të cilat përballet Shoqëria, për të vendosur limitet dhe kontrollet e përshtatshme, dhe për të monitoruar rreziqet dhe zbatimin e limiteve. Politikat dhe sistemet e menaxhimit të riskut rishikohen rregullisht për të reflektuar ndryshimet në kushtet e tregut dhe në aktivitetet e Shoqërisë. Shoqëria, përmes trajnimeve dhe standardeve dhe procedurave të menaxhimit, synon të zhvillojë një ambjent kontrolli konstruktiv dhe të disiplinuar në të cilin gjithë punonjësit i kuptojnë rolet dhe detyrimet e tyre.

Shoqëria Mëmë mbikëqyr se si drejtuesit monitorojnë përputhshmëritë me politikat, procedurat e rishikimit e administrimit të riskut të Shoqërisë me ato të Grupit, si dhe rishikon përshtatshmërinë e kuadrit të administrimit të riskut në lidhje me rreziqet më të cilat përballet Shoqëria.

Instrumentet financiare kryesorë të Shoqërisë konsistojnë në vlerat e parave në arkë dhe në bankë, llogaritë e arkëtueshme dhe të pagueshme dhe detyrime të tjera afatshkurtra.

Risku i kredisë

Në sajë të volumit të madh dhe diversitetit së bazës së klientëve të Shoqërisë, përqendrimet e riskut të kredisë në lidhje me llogaritë e arkëtueshme janë të limituara. Zhvlerësimi i llogarive të arkëtueshme mbahet në shumën e konsideruar të nevojshme për të mbuluar riskun potencial në mbledhjen e balancave të llogarive të arkëtueshme.

Risku i likuiditetit

Risku i likuiditetit është risku që Shoqëria do të hasë vështirësi për të përmbushur detyrimet financiare të cilat shlyhen nëpërmjet pagesave në mjete monetare ose nëpërmjet një aktivi tjetër financiar.

Shoqëria gjeneron mjete monetare nga aktivitetet operacionale aq sa beson se risku i likuiditetit nuk është domethënës. Për të reduktuar këtë risk Shoqëria ka lehtësime të vlefshme kredie për të financuar mjete monetare afatshkurtra, nëse është e nevojshme.

Coca-Cola Bottling Shqiperia Sh.p.k

Shënime shpjeguese për pasqyrat financiare të vitit të mbyllur më 31 Dhjetor 2013

(shumat në Lek, ose përndryshe shprehur)

5. Menaxhimi i riskut financiar (vazhdim)

Risku i tregut

Risku i tregut është risku që ndryshimet në cmimet e tregut, si këmbimi valutor, normat e interesit dhe çmimi i kapitalit do të influencojnë të ardhurat e Shoqërisë ose vlerën e instrumentave të saj financiarë. Objektivi i menaxhimit të riskut të tregut është të menaxhojë dhe kontrollojë ekspozimin brenda parametrave të pranueshëm ndërkohë që optimizon kthimet.

Administrimi i kapitalit

Politika e Shoqërisë është të mbajë një bazë të fortë kapitali në mënyrë që të ruajë besueshmërinë e investitorëve dhe kreditorëve dhe të mbështesë zhvillimin e mëtejshëm të biznesit. Menaxhimi monitoron kthimet nga kapitali, të cilat Shoqëria i përcakton si të ardhura operative neto ndaj totalit të kapitalit. Menaxhimi dhe Bordi monitoron gjithashtu nivelin e dividendëve për aksionet e zakonshme.

Nuk ka ndryshime në përjasjen e Shoqërisë për menaxhimin e kapitalit gjatë vitit. Shoqëria nuk është subjekt i kërkesave të kapitalit të vendosura nga ente rregullatore.

Coca-Cola Bottling Shqiperia Sh.p.k

Shënime shpjeguese për pasqyrat financiare të vitit të mbyllur më 31 Dhjetor 2013

(shumat në Lek, ose përndryshe shprehur)

6. Aktivet afatgjata materiale

Aktivitet afatgjata materiale më 31 Dhjetor 2013 dhe 2012 paraqiten si më poshtë:

	Tokë	E drejta e përdorimit të tokës	Ndërtesa	Makineri dhe Pajisje	Mjete transporti	Ambalazh i rikthyeshëm, frigorifere dhe paj.publicitare	Mobilje dhe Pajisje zyre	Te Tjera	Punime ne proces	Totali
Kostoja ose kosto të supozuar										
Më 1 Janar 2012	7,600,210	62,700,000	779,942,356	1,505,500,704	197,987,010	324,026,514	123,217,370	3,090,221	1,778,808	3,005,843,193
Shtesa	-	-	14,960,528	68,817,157	595,308	49,407,887	15,492,121	197,102	-	149,470,103
Transferime	-	-	-	-	-	-	-	-	-	-
Pakësime	-	-	-	(22,479,025)	(950,178)	(2,067,802)	(13,952,575)	(2,000)	-	(39,451,580)
Nxjerrje nga përdorimi	-	-	-	(171,116,578)	(24,792,408)	(49,290,025)	(5,561,814)	-	-	(250,760,825)
Më 31 Dhjetor 2012	7,600,210	62,700,000	794,902,884	1,380,722,258	172,839,732	322,076,574	119,195,102	3,285,323	1,778,808	2,865,100,891
Shtesa	-	-	12,206,015	52,796,362	7,888,999	45,396,790	9,912,163	1,639,528	5,594,387	135,434,244
Transferime	-	-	-	-	-	-	-	-	-	-
Pakësime	-	-	-	-	(16,176,856)	(2,014,533)	(71,374)	-	-	(18,262,763)
Nxjerrje nga përdorimi	-	-	-	(63,270,287)	(110,340)	(10,341,667)	(6,441,822)	(425,117)	-	(80,589,233)
Më 31 Dhjetor 2013	7,600,210	62,700,000	807,108,899	1,370,248,333	164,441,535	355,117,164	122,594,069	4,499,734	7,373,195	2,901,683,139
Amortizimi i akumuluar										
Më 1 Janar 2012	-	(11,398,860)	(174,575,204)	(1,158,810,103)	(121,385,586)	(141,069,642)	(76,472,188)	(217,778)	-	(1,683,929,361)
Amortizimi i vitit	-	(633,270)	(30,464,958)	(74,137,741)	(15,428,329)	(42,244,952)	(12,413,265)	-	-	(175,322,515)
Pakësime	-	-	-	20,700,248	585,310	1,170,913	13,491,415	-	-	35,947,886
Nxjerrje nga përdorimi	-	-	-	161,527,705	21,847,732	35,899,514	4,085,034	-	-	223,359,985
Më 31 Dhjetor 2012	-	(12,032,130)	(205,040,162)	(1,050,719,891)	(114,380,873)	(146,244,167)	(71,309,004)	(217,778)	-	(1,599,944,005)
Amortizimi i vitit	-	(633,270)	(29,930,148)	(70,400,614)	(11,858,809)	(40,344,060)	(13,154,104)	-	-	(166,321,005)
Pakësime	-	-	-	-	11,821,544	1,491,138	46,124	-	-	13,358,806
Nxjerrje nga përdorimi	-	-	-	57,960,113	89,523	7,157,837	4,664,383	-	-	69,871,856
Më 31 Dhjetor 2013	-	(12,665,400)	(234,970,310)	(1,063,160,392)	(114,328,615)	(177,939,252)	(79,752,601)	(217,778)	-	(1,683,034,348)
Vlera kontabël										
Më 1 Janar 2012	7,600,210	51,301,140	605,367,152	346,690,601	76,601,424	182,956,872	46,745,182	2,872,443	1,778,808	1,321,913,832
Më 31 Dhjetor 2012	7,600,210	50,667,870	589,862,722	330,002,367	58,458,859	175,832,407	47,886,098	3,067,545	1,778,808	1,265,156,886
Më 31 Dhjetor 2013	7,600,210	50,034,600	572,138,589	307,087,941	50,112,920	177,177,912	42,841,468	4,281,956	7,373,195	1,218,648,791

Coca-Cola Bottling Shqiperia Sh.p.k

Shënime shpjeguese për pasqyrat financiare të vitit të mbyllur më 31 Dhjetor 2013

(shumat në Lek, ose përndryshe shprehur)

6. Aktive afatgjata materiale (vazhdim)

Toka në perdorim përfaqëson kontributin në natyrë nga aksionari, Invest P.F në kapitalin aksionar. E drejta e perdorimit të tokës në të cilën ndodhet ndërtesa e Shoqërisë është e vlefshme për nëntë dhjetë e nëntë (99) vite që nga fillimi i aktivitetit të Shoqërisë. Qirasë i mbaron afati në vitin 2092 dhe ka një amortizim vjetor 633,270 Lek.

Sigurime

Nuk ka ndonjë aktiv afatgjatë material të lënë si kolateral për ndonjë kredi deri më 31 Dhjetor 2013 dhe 2012.

Amortizimi

Amortizimi paraqitet në zërin kostoja e mallrave të shitur për vlerën 108,566,869 Lek (2012: 115,526,819 Lek) dhe në shpenzime amortizimi për vlerën 57,754,136 Lek (2012: 59,795,696 Lek).

7. Investimet

Investimi prej 27,000,000 Lek përfaqëson 2.16% të kapitalit të Shoqërisë (2012: 2.16%) investime në kapitalin aksionar të Uji I Ftohte Tepelene Sh.p.k., një Shoqëri e ambalazhimit të ujit në Shqipëri, Shoqëria mëmë e se cilës është ACIES, një aksionar i Shoqërisë. Investimi është i konsideruar si i vlefshëm për shitje dhe i mbajtur me kosto si pasojë e mungesës së çmuarjes së vlerës së drejtë të këtij aktivi. Investimi më 31 Dhjetor 2013 dhe 2012 paraqitet si me poshtë:

	<u>31 Dhjetor 2013</u>	<u>31 Dhjetor 2012</u>
Investimi fillestar	27,000,000	27,000,000
Humbje nga zhvlerësimi për investimet	(4,000,000)	(4,000,000)
Investimi neto	<u>23,000,000</u>	<u>23,000,000</u>

Gjatë vitit 2007 Shoqëria njohu një humbje për zhvlerësim të investimit bazuar në rezultatin financiar të “Uji I Ftohtë Tepelenë”.

8. Tatimi i shtyrë për aktivet/(detyrimet)

Më 31 Dhjetor 2013 dhe 2012, tatimi i shtyrë i aktiveve dhe detyrimeve i atribuohet zërave të mëposhtëm:

	Aktivet		Detyrimet		Neto	
	2013	2012	2013	2012	2013	2012
Aktive afatgjata	-	-	(27,200,368)	(19,087,977)	(27,200,368)	(19,087,977)
Investimet	600,000	400,000	-	-	600,000	400,000
Shpenzimet e përlllogaritura	493,200	1,697,622	-	-	493,200	1,697,622
Tatimi i shtyrë neto	<u>1,093,200</u>	<u>2,097,622</u>	<u>(27,200,368)</u>	<u>(19,087,977)</u>	<u>(26,107,168)</u>	<u>(16,990,355)</u>

Tatim fitimi i Kompanive është rritur nga 10% në 15% duke filluar nga 1 Janari 2014.

Coca-Cola Bottling Shqiperia Sh.p.k

Shënime shpjeguese për pasqyrat financiare të vitit të mbyllur më 31 Dhjetor 2013

(shumat në Lek, ose përndryshe shprehur)

9. Inventarët

Inventarët më 31 Dhjetor 2013 dhe 2012 mund të përmbliidhen si më poshtë:

	31 Dhjetor 2013	31 Dhjetor 2012
Materiale të para	111,171,650	130,729,246
Produkte të gatshme	90,810,230	102,711,509
Karburante	11,986,444	9,804,869
	213,968,324	243,245,624

10. Kërkesa për arkëtim nga debitorët

Kërkesat për arkëtim më 31 Dhjetor 2013 dhe 2012 përfaqësojnë te arkëtueshmet nga shitja e produkteve dhe atyre për rishitje. Në fund të vitit nuk është njohur ndonjë zhvlerësim për kërkesat e arkëtueshme nga debitorët.

	31 Dhjetor 2013	31 Dhjetor 2012
Euromax	10,057,174	5,452,722
Indi 2000	5,020,663	7,554,439
CMB Albania Shpk (Carrefour)	4,955,027	3,492,855
Zhan 92	4,777,086	1,406,992
Conad Albania Shpk	4,284,848	4,159,307
Blaed Trade	2,070,000	-
Foodway Shpk	1,902,885	2,059,414
"Fabi-AL"	1,579,988	-
Armir	-	1,184,376
Të tjerë	16,126,191	28,456,981
	50,773,862	53,767,086

Deri në datën e aprovimit të këtyre pasqyrave financiare janë arkëtuar 34,882,446 Lek nga kërkesat për arkëtim të debitorëve të datës 31 Dhjetor 2013.

11. Kërkesa për arkëtim nga palë të lidhura

	31 Dhjetor 2013		31 Dhjetor 2012	
	Në Euro	Në Lek	Në Euro	Në Lek
Uji I Ftohte Tepelene Shpk	-	6,841,281	-	4,604,552
	-	6,841,281	-	4,604,552

Deri në datën e aprovimit të këtyre pasqyrave financiare janë arkëtuar 6,841,281 Lek nga kërkesat për arkëtim ndaj palëve të lidhura të datës 31 Dhjetor 2013.

12. Aktive të tjera

Aktivet e tjera më 31 Dhjetor 2013 dhe 2012 mund të përmbliidhen si më poshtë:

	31 Dhjetor 2013	31 Dhjetor 2012
Shpenzimet e parapaguara	30,437,955	35,934,814
Parapagime furnitorëve	16,240,215	11,340,487
Interesa të maturuara	10,138,991	3,644,582
Kontratat e sigurimit të mbi 1 vit	1,088,875	1,167,600
Të ardhura të pafaturuara	1,451,829	-
Të tjera	70,898	69,551
	59,428,763	52,157,034

Coca-Cola Bottling Shqiperia Sh.p.k

Shënime shpjeguese për pasqyrat financiare të vitit të mbyllur më 31 Dhjetor 2013

(shumat në Lek, ose përndryshe shprehur)

13. Mjete monetare dhe ekuivalente me to

Mjetet monetare dhe ekuivalente me to në 31 Dhjetor 2013 dhe 2012 përbëhen si më poshtë:

	31 Dhjetor 2013	31 Dhjetor 2012
Vlera në arke	1,451,006	888,424
Vlera në banka	103,878,551	174,051,976
Depozita me afat maturimi më pak se 3 muaj	113,860,000	-
	219,189,557	174,940,400
Depozita me afat maturimi më shumë se 3 muaj	280,400,000	169,208,000
	499,589,557	344,148,400

Shuma totale e depozitave me afat maturimi mbi 3 muaj, shpjegohen më poshtë:

Depozita me afat me vlerë prej 1,200 mijë Euro ose ekuivalente me 168,240 mijë Lek, kanë një normë vjetore interesi për 3.6% (800 mijë Euro) dhe 3.3% (400 mijë Euro) dhe janë vendosur gjatë 2013 si garanci në favor të ACIES S.r.l (aksioner) nga Coca-Cola Bottling Shqiperia Sh.p.k në Veneto Banka.

Gjithashtu depozita me afat me vlerë prej 800 mijë Euro ose ekuivalente me 112,160 mijë Lek, ka një normë vjetore interesi për 4.1 %, dhe janë vendosur gjatë 2013 si garanci në favor të Uji I Ftohte Tepelene Sh.p.k. (investim në kapital) nga Coca-Cola Bottling Shqiperia Sh.p.k në Veneto Banka.

14. Kapitali aksionar

Më 31 Dhjetor 2013 vlera e kapitalit aksionar të autorizuar, rregjistruar dhe paguar të Shoqërisë është 1,439,040 aksione (2012: 1,439,040 aksione) me vlere prej Lek 1,000 për aksion. Më poshtë jepet përmbledhja e kuotave të kapitalit në fund të çdo viti:

	31 Dhjetor 2013			31 Dhjetor 2012		
	Numri i kuotave	Kapitali në %	Lek	Numri i kuotave	Kapitali në %	Lek
ACIES	1.00	51.69	771,752,376	1.00	51.69	771,752,376
SIBEG	1.00	23.00	343,399,200	1.00	23.00	343,399,200
TCCEC	1.00	22.65	338,173,560	1.00	22.65	338,173,560
Invest P.F.	1.00	2.66	39,714,864	1.00	2.66	39,714,864
	4.00	100	1,493,040,000	4.00	100	1,493,040,000

Shoqëria nuk ka të drejta, preferenca dhe frenime lidhur me kapitalin aksionar më 31 Dhjetor 2013 dhe 2012.

Coca-Cola Bottling Shqiperia Sh.p.k

Shënime shpjeguese për pasqyrat financiare të vitit të mbyllur më 31 Dhjetor 2013

(shumat në Lek, ose përndryshe shprehur)

15. Rezerva ligjore

Sipas ligjit të mëparshëm shqiptar të shoqërive tregtare, shoqërive tregtare u kërkohet të transferonin minimalisht pesë përqind të të ardhurave vjetore, siç paraqitet në pasqyrat financiare për qëllime ligjore, në rezerva ligjore, derisa kjo rezervë të barazonte një të dhjetën e kapitalit aksionar dhe kjo rezervë nuk mund të shpërndahej. Me 14 Prill 2008 hyri në fuqi një ligj i ri i për shoqëritë tregtare i cili nuk kërkon që shoqëritë me përgjegjësi te kufizuar te njohin ndonjë rezerve për qëllime ligjore. Përdorimi i këtyre rezervave ligjore kryhet sipas gjykimit së aksionerëve.

16. Detyrimet ndaj palëve të lidhura

Detyrimet ndaj palëve të lidhura më 31 Dhjetor 2013 dhe 2012 përbëhen si më poshtë:

<i>Detyrime afatshkurtra</i>	31 Dhjetor 2013	31 Dhjetor 2012
Sibeg Srl	2,735,471	-
Crilu Shpk	-	1,090,346
Uji I Ftohte Tepelene Shpk	-	101,176
The Coca-Cola Export Corporation	-	823,581
	2,735,471	2,015,103

17. Furnitorë

Furnitorët më 31 Dhjetor 2013 dhe 2012 përbëhen si më poshtë:

	31 Dhjetor 2013	31 Dhjetor 2012
Ferra & CO	39,518,384	39,506,861
Atlantic Industries	21,030,000	-
Retal Italia SPA	12,963,564	-
Atlas Copco	12,197,400	-
Koksan	11,568,995	-
Crown Hellas Can	10,595,443	16,895,953
Mondial Frigor	7,515,873	7,483,173
Salillari	3,151,766	3,151,766
Bold	3,142,475	3,128,802
Të tjerë	47,844,587	77,536,279
	169,528,487	147,702,834

Rritja e balances së furnitorëve më 31.12.2013 vjen kryesisht si pasojë e kushteve më të favorshme tregtare të rëna dakort me disa furnitorë për materiale të para gjatë 2013.

Coca-Cola Bottling Shqiperia Sh.p.k

Shënime shpjeguese për pasqyrat financiare të vitit të mbyllur më 31 Dhjetor 2013

(shumat në Lek, ose përndryshe shprehur)

18. Detyrime të tjera

Detyrime të tjera më 31 Dhjetor 2013 dhe 2012 përbëhen si më poshtë:

	31 Dhjetor 2013	31 Dhjetor 2012
TVSH e pagueshme	26,629,130	31,588,821
Parapagime nga klientët	43,345,012	33,305,972
Shpenzime të përlllogaritura	42,289,643	25,725,840
Personeli	20,039,745	17,789,107
Tatimi mbi të ardhurat e personelit dhe sigurimet shoqërore e shëndetsore	8,739,435	8,157,318
Zbritje mbi shitjet	2,083,627	20,952,987
Dividentë të pagueshëm	-	1,553,760
Të tjera	2,314,765	2,522,330
	145,441,357	141,596,135

19. Dividendët

Shpërndarja e dividendëve përcaktohet sipas vendimit të aksionerëve. Më 18 Prill 2012 mbledhja e asamblesë së aksionarëve të Coca-Cola aprovoi shpërndarjen e dividendit për vitin fiskal.

Dividentë të pagueshëm më 1 Janar 2012	1,553,760
Fitimi neto për vitin 2011	34,922,880
Dividentë të paguar në 2012	34,922,880
Dividentë të pagueshëm ne 31 Dhjetor 2012	1,553,760

Ndërkohë, më 18 Prill 2013 mbledhja e asamblesë së aksionarëve miratoi shpërndarjen e dividendit për vitin fiskal 2012.

Dividentë të pagueshëm më 1 Janar 2013	1,553,760
Fitimi neto për vitin 2012	102,253,436
Dividentë të paguar në 2013	(103,807,196)
Dividentë të pagueshëm ne 31 Dhjetor 2013	-

20. Të ardhurat

Të ardhurat operative analizohen më poshtë:

	2013	2012
<i>Të ardhura nga shitja e produkteve te veta</i>		
Coca-Cola	1,609,495,421	1,627,132,492
Fanta Orange	456,983,305	426,680,146
Fanta Exotic	508,867,041	483,101,813
Fanta Lemon	-	(118,148)
Fanta Shokata	38,641,647	59,019,672
Fanta Strawberry-Kiwi	36,956,972	-
Sprite	125,163,749	130,036,207
Schweppes	20,286,151	24,246,373
	2,796,394,286	2,750,098,555
<i>Të ardhura nga rishitje tregtare</i>	81,975,621	72,335,882
	2,878,369,907	2,822,434,437

Gjate vitit 2013 Shoqëria hodhi në treg një shije të re “Fanta Strawberry-Kiwi” në dy paketime të ndryshme.

Coca-Cola Bottling Shqiperia Sh.p.k

Shënime shpjeguese për pasqyrat financiare të vitit të mbyllur më 31 Dhjetor 2013

(shumat në Lek, ose përndryshe shprehur)

21. Kostoja e mallrave të shitura

Kosto e produkteve dhe mallrave të shitur përbëhet si më poshtë:

	2013	2012
<i>Blerja e materialeve dhe të mirave</i>		
Koncentrati i produkteve	588,435,729	568,890,523
Sheqer dhe dioksid karboni	325,109,211	351,928,083
Materiale ambalazhimi	525,926,017	552,893,723
Blerja e mallrave për rishitje	70,632,670	71,754,589
Materiale të tjera	93,805,971	118,116,180
	<u>1,603,909,598</u>	<u>1,663,583,098</u>
<i>Kosto të tjera shitjeje</i>		
Transporti për blerjen e materialeve	50,322,719	48,091,556
Transporti për shitjen e produkteve dhe mallrave	38,223,012	38,348,078
Shpenzime takse, doganore dhe akcize	83,440,330	91,164,116
Riparim, mirëmbajtje makineri	41,546,706	35,074,219
Amortizimi (referuar shënimin 6)	108,566,869	115,526,819
Kostoja e personelit të prodhimit	79,589,774	78,082,411
	<u>401,689,410</u>	<u>406,287,199</u>
Ndryshimi në inventar	24,962,390	(15,523,253)
	<u>2,030,561,398</u>	<u>2,054,347,044</u>

22. Të ardhura të tjera

Të ardhurat e tjera përbëhen si më poshtë:

	2013	2012
Rimbursimi për marketing dhe kosto të tjera	114,446,495	114,760,456
Shitja e automjeteve dhe pajisjeve	3,693,092	3,261,367
Shitja e materialeve dhe shërbimeve	17,469,835	23,587,632
Të ndryshme	20,587,857	10,034
	<u>156,197,279</u>	<u>141,619,489</u>

Shoqëria merr pjesë në programe të ndryshme marketing pjesërisht të mbështetura nga licensori i Shoqërisë, TCCEC. Në këto programe një pjesë e disa kostove të kryera nga Shoqëria janë të rimbursuara nga licensuesi i aplikueshëm. “Rimbursimi për programet e marketingut” përfshin vlera të dhëna nga TCCEC për shpenzimet e marketingut në shumën 114,446,495 Lek (2012: 114,760,456 Lek).

Të ardhura të ndryshme përfshijnë 20,191 mijë Lek për rimbursimin nga Drejtoria e Përgjithsme e Tatime për detyrimet dhe interesat e paguara në lidhje me çështjen gjyqësore për Akcizën (shiko shënimin 29).

Coca-Cola Bottling Shqiperia Sh.p.k

Shënime shpjeguese për pasqyrat financiare të vitit të mbyllur më 31 Dhjetor 2013

(shumat në Lek, ose përndryshe shprehur)

23. Personeli

Kostoja e personelit përbëhet si më poshtë:

	2013	2012
Pagat	303,172,047	285,010,602
Sigurime shoqërore dhe shëndetsore	32,062,740	29,047,255
Të tjera	4,562,161	5,819,848
	<u>339,796,948</u>	<u>319,877,705</u>

24. Shpenzime të tjera operative

Shpenzimet e tjera operative përbëhen si më poshtë:

	2013	2012
Shpenzime reklame dhe te tjera	206,623,588	157,826,671
Asistence teknike dhe te tjera	54,992,909	70,155,603
Shpenzime nga shitja/nxjerrja nga përdorimi i AAM	15,621,332	30,904,533
Shërbimet nga palë të treta	23,549,394	25,093,375
Riparime dhe mirëmbajtje	18,797,585	18,558,518
Pritje dhe dhurata	13,693,957	15,214,907
Penalitete dhe të tjera	715,351	8,584,926
Udhëtime dhe dieta	13,102,822	13,579,198
Karburante për mjete qarkullimi	42,366,207	40,868,820
Inventare të nxjerra nga përdorimi	7,098,709	5,409,049
Taksa kombëtare dhe lokale	3,350,694	2,924,065
Sigurime	3,965,487	5,442,304
Qira të ndryshme	44,396,034	31,415,804
	<u>448,274,069</u>	<u>425,977,773</u>

25. Të ardhura dhe shpenzime financiare

Të ardhurat dhe shpenzimet financiare përbëhen si më poshtë:

	2013	2012
<i>Shpenzime Financiare</i>		
Shpenzime interesash	(10)	-
Komisione bankare	(3,180,951)	(2,621,569)
	<u>(3,180,961)</u>	<u>(2,621,569)</u>
<i>Të ardhura Financiare</i>		
Fitimi neto nga kursi këmbimit	3,040,667	6,376,171
Të ardhura nga interesat	13,579,143	7,129,891
	<u>16,619,810</u>	<u>13,506,062</u>
	<u>13,438,849</u>	<u>10,884,493</u>

Coca-Cola Bottling Shqiperia Sh.p.k

Shënime shpjeguese për pasqyrat financiare të vitit të mbyllur më 31 Dhjetor 2013

(shumat në Lek, ose përndryshe shprehur)

26. Tatim fitimi

	2013	2012
<i>Tatimi mbi fitimin</i>		
Tatimi i vitit aktual	17,417,758	14,867,198
Tatimi i shtyrë shpenzim/ (e ardhur)	<u>9,116,813</u>	<u>(2,180,433)</u>
	<u>26,534,571</u>	<u>12,686,765</u>

Tatimi i shtyrë llogaritet nga diferencat e përkohshme duke përdorur normën prej 15% (2012: 10%).

Tatimi mbi fitimin në Shqipëri llogaritet me normën prej 10% (2012: 10%) të të ardhurave të tatueshme. Më poshtë jepet një rakordim i tatim fitimit të llogaritur me normën e aplikueshme të tatimit mbi fitimin.

	2013	2013	2012	2012
	%	Lek	%	Lek
Fitimi neto		145,084,913		102,253,436
Tatim fitimi për vitin		<u>26,534,570</u>		<u>12,686,765</u>
Fitimi para tatim fitimit		<u>171,619,483</u>		<u>114,940,201</u>
Tatim fitimi duke përdorur normën e taksueshme të Shoqërisë	10	17,161,948	10	11,494,020
Shpenzime të pa zbritshme	0	(40,855)		-
Fitimi neto	0.4	711,087	1	1,192,745
Rritja në normën e tatimit	5.1	<u>8,702,391</u>		<u>-</u>
Tatim fitimi për vitin	15.5	<u>26,534,571</u>	11.0	<u>12,686,765</u>

Coca-Cola Bottling Shqiperia Sh.p.k

Shënime shpjeguese për pasqyrat financiare të vitit të mbyllur më 31 Dhjetor 2013

(shumat në Lek, ose përndryshe shprehur)

27. Palët e lidhura

Shoqëria ka një marrëdhënie si palë e lidhur me aksionaret e saj, me shoqërinë mëmë, dhe me shoqëri të tjera që janë nën kontrollin e shoqërisë mëmë ACIES. Shoqëria gjithashtu është në marrëdhënie si palë të lidhura me drejtuesit dhe ekzekutivët e saj.

Gjate vitit ka patur transaksione me:

- TCCEC - aksionar
- ACIES S.r.l - Shoqëria mëmë
- SIBEG S.r.l. – aksionar – nën kontrollin e ACIES
- Invest PF/Ministria e Ekonomisë - aksioner
- Crilu Sh.p.k - nën kontrollin e ACIES
- Uji I Ftohte Tepelene Sh.p.k – investim në kapital

Gjate vitit shoqëria kishte këto transaksione me palët e lidhura:

	2013	2012
Blerje nga:		
Crilu Shpk	6,372,674	10,379,433
Uji I Ftohte Tepelene Shpk	35,050,406	39,801,080
SIBEG S.r.l	9,847,250	11,189
ACIES S.r.l	135,727,530	158,054,918
TCCEC	-	825,233
Shitje ndaj:		
Rimbursim për shpenzime marketing dhe të tjera nga TCCEC	114,446,495	114,760,456
Uji I Ftohte Tepelene Shpk	14,205,426	17,362,472
Crilu Shpk	407,794	502,432

Në çdo datë raportimi, në pasqyrën e pozicionit financiar janë përfshirë vlerat e mëposhtme për palët e lidhura:

	31 Dhjetor 2013	31 Dhjetor 2012
<i>Të pagueshme/(Të arkëtueshme)</i>		
Detyrime ndaj Crilu Sh.p.k	-	1,090,346
Kërkesa për arkëtim nga Uji I Ftohte Tepelene Sh.p.k	(6,841,281)	(4,604,552)
Detyrime ndaj Uji I Ftohte Tepelene Sh.p.k	-	101,176
Detyrime ndaj SIBEG S.r.l	2,735,471	-
Detyrime ndaj TCCEC	-	823,581
	<u>(4,105,810)</u>	<u>(2,589,449)</u>

Manaxhimi i lartë ka marrë shpërblime, për pjesëmarrjen në mbledhjet e Këshillit të Administrimit dhe të Asamblesë të realizuara gjatë vitit, në shumën 2,048 mijë Lek për vitin e mbyllur më 31 Dhjetor 2013 (2012: 2,162 mijë Lek).

Gjithashtu depozita garancie janë vendosur për llogari të një aksioneri dhe një shoqërie grupi nga Shoqëria në një bankë lokale (shiko shenimin 13).

Coca-Cola Bottling Shqiperia Sh.p.k

Shënime shpjeguese për pasqyrat financiare të vitit të mbyllur më 31 Dhjetor 2013

(shumat në Lek, ose përndryshe shprehur)

28. Instrumentet financiare

Risku i kredisë

Ekspozimi ndaj riskut të kredisë:

Vlera kontabël e aktiveve financiare përfaqëson ekspozimin maksimal të kredisë. Ekspozimi maksimal ndaj riskut të kredisë në datën e raportimit ishte:

	31 Dhjetor	
	2013	2012
Kërkesa për arkëtim nga debitorët	50,773,862	53,767,086
Aktive të tjera	12,679,695	4,812,182
Kërkesa për arkëtim me palët e lidhura	6,841,281	4,604,552
Mjete monetare dhe ekuivalente me to	499,589,557	344,148,400
	569,884,395	407,332,220

Ekspozimi maksimal ndaj riskut të kredisë për llogarite e arkëtueshme në datën e raportimit sipas rajonit gjeografik ishte:

	31 Dhjetor	
	2013	2012
Vendas	50,773,862	53,767,086
I huaj	-	-
	50,773,862	53,767,086

Humbje nga zhvlerësimi

Maturimi i llogarive të arkëtueshme në datën e raportimit ishte:

	Bruto	Zhvlerësimi	Bruto	Zhvlerësimi
	2013	2013	2012	2012
Më pak se një vit	47,262,096	-	44,191,246	-
Më shumë se një vit	3,511,766	-	9,575,840	-
Gjendja në fund të vitit	50,773,862	-	53,767,086	-

Coca-Cola Bottling Shqiperia Sh.p.k

Shënime shpjeguese për pasqyrat financiare të vitit të mbyllur më 31 Dhjetor 2013

(shumat në Lek, ose përndryshe shprehur)

28. Instrumentet financiare (vazhdim)

Risku i likuiditetit

Më poshtë jepen maturitetet kontraktuale të aktiveve dhe detyrimeve financiare duke përfshirë pagesën e interesave më 31 Dhjetor 2013 dhe 2012.

<i>31 Dhjetor 2013</i>	Vlera kontabël	6 Muaj ose më pak	6-12 muaj
<i>Aktivet financiare</i>			
Kërkesa për arkëtim nga debitorët	50,773,862	50,773,862	-
Kërkesa të tjera për arkëtim	12,679,695	12,679,695	-
Kërkesa për arkëtim nga palët e lidhura	6,841,281	6,841,281	-
Mjete monetare dhe ekuivalente me to	499,589,557	219,189,557	280,400,000
	569,884,395	289,484,395	280,400,000
<i>Detyrimet financiare</i>			
Detyrime ndaj palëve të lidhura	2,735,471	2,735,471	-
Furnitorë	169,528,487	169,528,487	-
Tatim fitimi pagueshëm	2,183,283	2,183,283	-
Detyrime të tjera	99,781,580	99,781,580	-
	274,228,821	274,228,821	-
<i>31 Dhjetor 2012</i>			
<i>Aktivet financiare</i>			
Kërkesa për arkëtim nga debitorët	53,767,086	53,767,086	-
Kërkesa të tjera për arkëtim	4,812,182	4,812,182	-
Kërkesa për arkëtim nga palët e lidhura	4,604,552	4,604,552	-
Mjete monetare dhe ekuivalente me to	344,148,400	288,312,400	55,836,000
	407,332,220	351,496,220	55,836,000
<i>Detyrimet financiare</i>			
Detyrime ndaj palëve të lidhura	2,015,103	2,015,103	-
Furnitorë	147,702,834	147,702,834	-
Detyrime të tjera	105,767,832	105,767,832	-
	255,485,769	255,485,769	-

Coca-Cola Bottling Shqiperia Sh.p.k.

Notes to the financial statements for the year ended 31 December 2013

(amounts in Lek, unless otherwise stated)

28. Instrumentet financiare (vazhdim)

Risku i monedhës

Ekspozimi ndaj riskut të monedhës

Ekspozimi i Shoqërisë ndaj riskut të monedhës më 31 Dhjetor 2013 dhe 2012 ishte si më poshtë (përkthyer në Lek):

<i>31 Dhjetor 2013</i>	Vlera kontabël	Euro	USD	Lek
Kërkesa për arkëtim nga debitorët	50,773,862	-	-	50,773,862
Kërkesa të tjera për arkëtim	12,679,695	11,227,866	-	1,451,829
Kërkesa për arkëtim nga palët e lidhura	6,841,281	-	-	6,841,281
Mjete monetare dhe ekuivalente me to	499,589,557	423,398,898	190,140	76,000,519
Detyrime ndaj palëve të lidhura	(2,735,471)	(2,735,471)	-	-
Furnitorë	(169,528,487)	(108,820,512)	(39,518,386)	(21,189,589)
Income tax liability	(2,183,283)	-	-	(2,183,283)
Detyrime të tjera	(99,781,580)	(34,930,116)	-	(64,851,464)
Ekspozimi neto	295,655,574	288,140,665	(39,328,246)	46,843,155

<i>31 Dhjetor 2012</i>	Vlera kontabël	Euro	USD	Lek
Kërkesa për arkëtim nga debitorët	53,767,086	-	-	53,767,086
Kërkesa të tjera për arkëtim	4,812,182	1,167,600	-	3,644,582
Kërkesa për arkëtim nga palët e lidhura	4,604,552	-	-	4,604,552
Mjete monetare dhe ekuivalente me to	344,148,400	244,781,832	799,184	98,477,383
Detyrime ndaj palëve të lidhura	(2,015,103)	-	-	(2,015,103)
Furnitorë	(147,702,834)	(95,498,656)	(39,506,861)	(12,697,317)
Detyrime të tjera	(105,767,832)	(16,995,211)	-	(88,772,621)
Ekspozimi neto	152,995,013	133,545,565	(38,707,677)	58,157,125

Më poshtë jepen kurset e këmbimit të aplikuara gjatë vitit:

Lek	Kursi mesatar		Kursi në datën e raportimit	
	2013	2012	2013	2012
1 USD	105.67	108.27	101.86	105.85
1 Euro	140.27	139.05	140.2	139.59

Analiza e ndjeshmërisë

Një forcim ose dobësim i Lek-ut kundrejt Euro dhe USD në datën 31 Dhjetor do të kishtë ndikuar respektivisht në pakësimin ose rritjen e kapitalit me shumat që paraqiten më poshtë. Kjo analizë është e bazuar në ndryshimin e kursit të këmbimit të valutave, që sipas Shoqërisë, në datën e raportimit të periudhës konsiderohet e mundshme të jetë prej 10%. Analiza është kryer në të njëjtën mënyrë edhe për vitin 2012.

Lek	31 Dhjetor 2013		31 Dhjetor 2012	
	Kapital	Fitim ose humbje	Kapital	Fitim ose humbje
USD	(3,539,542)	(3,539,542)	(3,483,691)	(3,483,691)
Euro	25,932,660	25,932,660	12,019,101	12,019,101

Coca-Cola Bottling Shqiperia Sh.p.k.

Notes to the financial statements for the year ended 31 December 2013

(amounts in Lek, unless otherwise stated)

28. Instrumentet financiare (vazhdim)

Risku i normës se interesit

Profili

Në datën e raportimit profili i interesave të Instrumentave financiare të Shoqërisë që bartin interesa paraqitet si më poshtë:

Instrumenta me normë fikse	31 Dhjetor	
	2013	2012
Aktive Financiare	394,260,000	169,208,000

Risku i normës se interesit

Analiza e ndjeshmërisë së vlerës së drejtë për instrumentet me normë fikse

Shoqëria nuk bën regjistrime në fitim ose humbje për ndonjë aktiv apo detyrim financiar me normë fikse në vlerën e drejtë, dhe Shoqëria nuk ka instrumenta derivative (norma e interesit sëap) si instrumenta mbrojtëse sipas një modeli kontabël mbrojtës me vlerën e drejtë . Kështu që një ndryshim në normat e interesit në datën e raportimit nuk do të ndikonte në fitim ose humbje

Një ndryshim me 100 pikë në normën e interesit do të rriste ose zvogëlonte kapitalin me 3,943 mijë Lek (2012: 1,692 mijë Lek).

29. Angazhimet dhe detyrimet e shtyra

Procedurat ligjore

Çështje me ish-Policinë Elektrike⁽¹⁾ të Tiranës

Shoqëria ngriti një çështje në gjykatë kundrejt Policisë e Elektrike (përpara sektor i KESH Sh.a) për të anuluar aktin administrativ “Vendim gjobe” nr. PE 013010 date 31.12.2005 nga ish- Policia e Elektrike e Tiranës me pretendimin për parregullsi në sahatin e energjisë elektrike për vlerën e 40 mijë Lek. Në 11.01.2006, Policia Elektrike vendosi dëme rreth 9 milion Lek, siç shprehet në aktin administrativ (Vendim dëmi nr PE 018807). Mbas refuzimit nga Gjykata e Rrethit Tiranë për anulimin e pretendimit të Shoqërisë, nga apelimi në Apelin e Tiranës, gjykata vendosi për të dërguar ne Gjykatën e Rrethit Tiranë për rigjykim çështjen sëbashku me anulimin e aktit administrativ PE 018807.

Ne 12 Mars 2013, Gjyka e Rrethit Tirane vendosi te pranojë pjesërisht çështjen gjyqësore ndaj Policisë Elektrike duke anuluar “Vendimin për dëme” të datës 11.01.2006 në shumën 9 milion Lek dhe duke lënë në fuqi “Vendim Gjobën” të datës 30.12.2005, në shumën 40,000 Lek. Asnjë provigjon nuk është vlerësuar dhe regjistruar në këto pasqyra financiare për shkak të pamundësisë së vlerësimit të flukseve monetare të ardhshme të mundshme, në nivelin e kërkuar të besueshmërisë.

⁽¹⁾ Aktualisht të gjitha çështjet ligjore të rrjedhura nga ish-Policia Elektrike (sektor brenda KESH Sh.a), i janë transferuar CEZ Shperndarje Sh.a, Shoqëria pasuese nga procesi i ndarjes së KESH Sh.a. CEZ është licensuar për sistemin e shpërndarjes së energjisë elektrike.

Çështje me Bashkinë e Tiranës

Me marrjen e Vlerësimit të Taksave nga Drejtoria e Taksave të Bashkisë Tiranë më 10 Dhjetor 2008, shoqëria u njoftua mbi detyrimin e taksave në vlerën prej 3,968,200 Lek në lidhje me tabelat për reklamë, taksën e pastrimit dhe gjelbërimit për periudhën nga 2001 në 2008. Shoqëria ka apeluar kundër këtij detyrimi tek Kryetari i Bashkisë i cili me vendim nr.113 datë 16 Shkurt 2009 vendosi të ndryshojë pjesërisht vlerësimin e mësipërm të taksave. Shoqëria depozitoi kërkesë padinë në Gjykatën e Rrethit Tiranë, e cila e refuzoi atë nëpërmjet vendimit numër 3529 të datës 29 Prill 2010.

Coca-Cola Bottling Shqiperia Sh.p.k.

Notes to the financial statements for the year ended 31 December 2013

(amounts in Lek, unless otherwise stated)

29. Angazhimet dhe detyrimet e shtyra (vazhdim)

Çështje me Bashkinë e Tiranës (vazhdim)

Shoqëria e ka apeluar këtë vendim në Gjykatën e Apelit Tiranë e cila me vendim 27.09.2011 vendosi te mbajë në fuqi vendimin e Gjykatës së Rrethit Tiranë dhe si rrjedhojë Shoqëria apeloj këtë çështje në Gjykatën e Lartë dhe është në pritje të njoftimit të datës së shqyrtimit të çështjes. Asnjë provigjon nuk është paraqitur në këto pasqyra financiare për shkak të pamundësisë së vlerësimit të flukseve te mundshme te ardhshme monetare në nivelin e duhur të besueshmërisë.

Çështja e të drejtës së përdorimit së tokës

Siç u diskutua në shënimin 1 dhe 6, Shoqëria u themelua në 1993 si një investim i përbashkët midis ACIES, TCCEC dhe Qeverisë së Shqipërisë. Qeveria e Shqipërisë mori pjesë në kapitalin e përbashkët të këtij investimi përmes Invest P.F. duke kontribuar me përdorimin e tokës për një periudhë 99 vjet. Pavaresisht nga pronësia e qeverise Shqiptare, një grup individësh të kombësisë Shqiptare pretendojnë të jenë ish-pronarë të tokës dhe tashmë mbajnë Titujt e Pronësise mbi tokën në përdorim të dhënë kontribut nga Qeveria e Shqipërisë.

Shoqëria nuk ka informacion mbi statusin e Invest P.F dhe mban të gjithë korrespondencën me Ministrinë e Ekonomisë, Tregtisë dhe Energjitikës që gëzon virtytin e të qenit aksioner në emër të Qeverisë së Shqipërisë, dhe ka informuar Ministrinë për situatën dhe ka kërkuar mbështjetjen për të konfirmuar të drejtën e pronësisë mbi tokën në përdorim në emër të Qeverisë Shqiptare. Me qëllim parandalimin e konflikteve të ardhshme mbi çështjen e Qiramarrjes së Tokës, Shoqëria ka paraqitur një kërkesë në Zyrën e Regjistrimit të Pasurisë së Paluajtshme Tiranë për pezullimin e pasurisë së regjistruar por e mbivendosur në tokën e dhënë me qira. Shoqëria ka dorëzuar edhe një kërkesë në Prefekturën e Rrethit Tiranë për anulimin e dokumentave të Pronësise së Tokës të cilat zotërohen nga ky grup individësh. Ne pergjigje te kesaj kerkese Prefektura e Tiranës ka kerkuar ne gjykate pavlefshmerine e ketyre titujve.

Procesi ligjor është në proces gjykimi nga shkallën e parë ne Gjykatën Administrative të Tiranës.

Çështje me Autoritetet Tatimore

Shoqëria ka qënë subjekt i inspektimeve dhe kontroleve të ndryshme nga autoritetet tatimore Shqiptare.

Ne muajin Mars 2009, Shoqëria nepermjet nje kerkese te drejtuar NJTM-se, kerkoi te ndryshohej deklarimi i bere nga Shoqëria per tatim fitimin e periudhes se mbyllur me 31 Dhjetor 2007. Pas nje kontrolli tatimor, ndaj Shoqërisë u lëshua një Njoftim vlerësimi tatimor me datë 18 Nëntor 2009. Vlera totale e detyrimeve të njoftuara është afro 5.4 milion Lek, duke përfshirë kamatvonesat dhe gjobat e vendosura per deklarim te gabuar te tatim fitimit. Shoqëria apeloj këtë Njoftim vlerësimi tatimor në Drejtorinë e Apelimit, e cila redukoi detyrimin në 2,468,490 Lek. Në 4 Maj 2010, Shoqëria depozitoi në Gjykatën e Rrethit Gjyqësor Tiranë një padi kundrejt vendimit të Drejtorisë së Apelimit Tatimor duke pretenduar anulimin e Aktit Administrativ. Më 19 Shtator 2011, Gjykata e Rrethit Tiranë vendosi të reduktojë vlerësimin edhe me 310,590 Lek. Shoqëria ka apeluar kundrejt këtij vendimi në Gjykatën e Apelit Tiranë dhe është në pritje të datës së gjykimit. Asnjë provigjon nuk është regjistruar në pasqyrat financiare pasi manaxhimi beson se rezultati përfundimtar do të jetë në favor të Shoqërisë.

Coca-Cola Bottling Shqiperia Sh.p.k.

Notes to the financial statements for the year ended 31 December 2013

(amounts in Lek, unless otherwise stated)

29. Angazhimet dhe detyrimet e shtyra (vazhdim)

Çështje me Autoritetet Tatimore

Në vijim të një kontrolli tatimor nga inspektorët e Njesisë së Tatimpaguesve të Mëdhenj, Njoftim Vlerësimi Tatimor i lëshuar në datë 28 Tetor 2010 rivlerësoi detyrimet për taksën e akcizës me vlerën 59,637,547 Lek, duke përfshirë një gjobë prej 39,758,365 Lek për periudhën Korrik-Gusht 2010. Shoqëria e apeloj Njoftim Vlerësimin Tatimor në Drejtorinë e Apelimit Tatimor e cila vendosi të refuzojë apelimin. Shoqëria e apeloj çështjen në Gjykatën e Rrethit Tiranë e cila vendosi më 21 Dhjetor 2011 të anullojë njoftim vlerësimin tatimor. Njësia e Tatimpaguesve të Mëdhenj apeloj këtë vendim në Gjykatën e Apelit Tiranë, e cila më 3 Tetor 2012 vendosi të lërë në fuqi vendimin e Gjykatës së Rrethit Tiranë. Ky vendim është apeluar nga Njësia e Tatimpaguesve të Mëdhenj në Gjykatën e Lartë dhe palët janë në pritje të datës së gjykimit.

Gjatë vitit 2013, Shoqëria ka kërkuar ekzekutimin e vendimit të Gjykatës së Apelit Tiranë, Drejtorisë së përgjithshme të Tatimeve, duke marrë detyrimet dhe interesat e paguara gjatë procesin ligjor. Shoqëria mori një njoftim kompensimi nga Njësia e Tatimpaguesve të Mëdhenj për të kompesuar detyrimet e ardhshme të Shoqërisë për sigurime shoqërore e shëndetësore dhe tatimin mbi të ardhurat personale për disa muaj gjatë vitit 2013 (shiko shënimin 22).

Angazhimet e qirasë

Angazhime per qira zyrash dhe automjete per vitet qe mbyllen 31 Dhjetor 2013 dhe 2012 përbëhen si më poshtë:

	31 Dhjetor 2013	31 Dhjetor 2012
Jo më shumë se 1 vit	40,453,182	29,024,349
Më shumë se 1 vit dhe më pak se 5 vjet	65,187,181	47,051,811
Totali	105,640,363	76,076,159

30. Ngjarje vijuese

Përveç çfarë është shpjeguar në shënimet 10 dhe 11, menaxhimi i Shoqërisë nuk është në dijeni të ndonjë ngjarjeje tjetër pas datës së raportimit që do të kërkonte rregullim apo shënim shtesë në pasqyrat financiare.