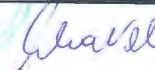


Pasqyrat Financiare te Vitit 2013

Nr	A K T I V E T	Shenime	Periudha Raportuese	Periudha Para ardhese
I	AKTIVET AFATSHKURTRA		96,495,954	88,824,967
1	Aktivete monetare		6,496,201	27,889,237
	> Banka		6,496,201	27,889,237
	> Arka			
2	Derivative dhe aktive te mbajtura per tregtim		0	0
3	Aktive te tjera financiare afatshkurtra		53,090,992	38,675,618
	> Kliente per mallra, produkte e sherbime		49,477,526	38,675,618
	> Debitore, Kreditore te tjere			
	> Tatim mbi fitimin			
	> Tvsh		3,613,466	
	> Te drejta e detyrime ndaj ortakëve			
	> ortak kapital i paderdhur			
	>			
4	Inventari		36,908,761	22,260,112
	> Lendet e para			
	> Inventari imet			
	> Prodhim ne proces			
	> Produkte te gatshme			
	> Mallra per rishitje		33,784,342	16,909,820
	> Parapagesa per furnizime		3,124,419	5,350,292
5	Aktive biologjike afatshkurtra		0	0
6	Aktive afatshkurtra te mbajtura per rishitje		0	0
7	Parapagime dhe shpenzime te shtyra		0	0
	> Shpenzime te periudhave te ardhshme			
II	AKTIVET AFATGJATA		8,338,701	1,959,743
1	Investimet financiare afatgjata		0	0
2	Aktive afatgjata materiale		8,338,701	1,959,743
	> Toka			
	> Ndertesa			
	Ndertime dhe instalime te pergjitheshme			
	> Makineri dhe paisje			
	Mjete transporti		7,628,106	1,225,578
	Paisje informatike		91,142	139,987
	> Aktive tjera afat gjata materiale		619,453	594,178
	amortizim			
3	Aktive biologjike afatgjata principiali		0	
4	Aktive afatgjata jo materiale		0	0
5	Kapitali aksioner i pa paguar		0	0
6	Aktive te tjera afatgjata		0	0
	TOTALI AKTIVEVE (I+II)		104.834.655	90.784.710



ENPI shpk

Pasqyrat Financiare te Vitit 2013

Nr	PASIVET DHE KAPITALI	Shenime	Periudha Raportuese	Periudha Para ardhese
I	PASIVET AFATSHKURTRA		35,997,769	38,212,414
1	Derivativet		0	0
2	Huamarjet		12,531,733	27,290,800
	> Overdraftet bankare		12,531,733	27,290,800
	> Huamarje afat shkuatra			
3	Huat dhe parapagimet		23,466,036	10,921,614
	> Te pagueshme ndaj furnitoreve		7,339,615	
	> Te pagueshme ndaj punonjesve		291,000	
	> Detyrime per Sigurime Shoq.Shend.		77,986	76,780
	> Detyrime tatimore per TAP-in		20,300	21,847
	> Detyrime tatimore per Tatim Fitimin		1,642,152	360,234
	> Detyrime tatimore per Tvsh-ne			448,865
	> Detyrime tatimore per Tatimin ne Burim			
	> Te drejta e detyrime ndaj ortakeve			
	> Dividente per tu paguar			
	> Debitore dhe Kreditore te tjere		14,094,983	10,013,888
4	Grantet dhe te ardhurat e shtyra		0	0
5	Provizionet afatshkurtra		0	0
II	PASIVET AFATGJATA		0	0
1	Huat afatgjata		0	0
	> Hua,bono dhe detyrime nga qeraja financiare			
	> Bono te konvertueshme			
2	Huamarje te tjera afatgjata		0	0
3	Grantet dhe te ardhurat e shtyra		0	0
4	Provizionet afatgjata		0	0
	TOTALI PASIVEVE (I+II)		35,997,769	38,212,414
III	KAPITALI		68,836,886	52,572,296
1	Aksionet e pakices (PF te konsoliduara)			
2	Kapitali aksionereve te shoq.meme (PF te kons.)			
3	Kapitali aksionar		26,323,634	26,323,634
4	Primi aksionit			
5	Njesite ose aksionet e thesarit (Negative)			
6	Rezervat statutore			
7	Rezervat ligjore		2,632,000	2,632,000
8	Rezervat e tjera		9,000,000	9,000,000
9	Fitimet e pa shperndara			
10	Fitimi (Humbja) e vitit financiar		30,881,252	14,616,662
	TOTALI PASIVEVE DHE KAPITALIT (I+II+III)		104,834,655	90,784,710



Handwritten signature

Pasqyra e te Ardhurave dhe Shpenzimeve 2013

(Bazuar ne klasifikimin e Shpenzimeve sipas Natyres)

Nr	Pershkrimi i Elementeve	Periudha Raportuese	Periudha Para ardhese
1	Shitjet neto	260,887,643	149,948,362
2	Te ardhura te tjera nga veprimtaria e shfrytezimit		
3	Ndrysh.ne invent.prod.gatshme e prodhimit ne proces		11,697,021
4	Materialet e konsumuara	209,183,563	109,316,273
5	Kosto e punes	3,954,175	3,344,680
	<i>Pagat e personelit</i>	3,388,325	2,866,050
	<i>Shpenzimet per sigurime shoqerore e shendetesore</i>	565,850	478,630
6	Amortizimet dhe zhvlresimet	744,105	483,379
7	Shpenzime te tjera	12,386,172	8,353,372
8	Totali shpenzimeve (shumat 4 - 7)	226,268,015	133,194,725
9	Fitimi (humbja) nga veprimtarite e kryesore (1+2+/-3-8)	34,619,628	16,753,637
10	Te ardhurat dhe shpenzimet financiare nga njesite e kontrolluara	0	0
11	Te ardhurat dhe shpenzimet financiare nga pjesemarrjet	0	
12	Te ardhurat dhe shpenzimet financiare	-307,126	-512,901
	121.0 <i>Te ardh.e shpenz. financ. nga inves.te tjera financ.afatgjata</i>		
	122 <i>Te ardhurat dhe shpenzimet nga interesat</i>	-307,126	-512,901
	123 <i>Fitimet (Humbjet) nga kursi kembimit</i>		
	124 <i>Te ardhura dhe shpenzime te tjera financiare</i>		
13	Totali i te Ardhurave dhe Shpenzimeve financiare	-307,126	-512,901
14	Fitimi (humbja) para tatimit (9 +/- 13)	34,312,502	16,240,736
15	Shpenzimet e tatimit mbi fitimin	3,431,250	1,624,074
16	Fitimi (humbja) neto e vitit financiar (14 - 15)	30,881,252	14,616,662
17	Elementet e pasqyrave te konsoliduara		



Shkollë

Pasqyra e Fluksit Monetar - Metoda Indirekte 2013

Nr	Pasqyra e fluksit monetar - Metoda Indirekte	Periudha Raportuese	Periudha Para ardhese
	Fluksi i parave nga veprimtaria e shfrytezimit		
	Fitimi para tatimit	34,312,502	16,240,736
	Rregullime per :		
	Amortizimin	744,105	483,379
	Humbje nga kembimet valutore		
	Te ardhura nga Investimet		
	Shpenzime per interesa		
	Rritje/renie ne tepricen e kerkesave te arketueshme nga aktiviteti, si dhe kerkesave te arketueshme te tjera	-10,400,118	-225,537
	Rritje/renie ne Tepricen e inventarit	-16,874,512	11,697,021
	Rritje/renie ne tepricen e detyrimeve ,per tu paguar nga aktiviteti	-2,214,645	7,674,813
	MM te perfituara nga aktivitetet	5,567,332	35,870,412
	Interesi i paguar		0
	Tatim mbi fitimin i paguar	-1,789,098	-1,263,840
	MM neto nga aktivitetet e shfrytezimit	3,778,234	34,606,572
	Fluksi monetar nga veprimtarite investuese		
	Blerja e njesisese kontrolluar X minus parate e Arketuara		
	Blerja e aktiveve afatgjata materiale	-7,123,063	
	Te ardhura nga shitja e paisjeve		
	Interesi i arketuar	-307,126	-512,901
	Dividentet e arketuar		
	MM neto te perdorura ne veprimtarite investuese	-7,430,189	-512,901
	Fluksi monetar nga aktivitetet financiare		
	Te ardhura nga emetimi i kapitalit aksioner		
	Te ardhura nga huamarrje afatgjata	-3,124,419	-5,350,292
	Pagesat e detyrimeve shperndarje fitimi	-13,154,996	-9,500,181
	Dividente te paguar	-1,461,666	-1,055,575
	MM neto e perdorur ne veprimtarite Financiare	-17,741,081	-15,906,048
	Rritja/Renia neto e mjeteve monetare	-21,393,036	18,187,623
	Mjetet monetare ne fillim te periudhes kontabel	27,889,237	9,701,614
	Mjetet monetare ne fund te periudhes kontabel	6,496,201	27,889,237



Beluani

ENPI SHPK

Pasqyra e Ndryshimeve ne Kapital 2013__

Nje pasqyre e pa Konsoliduar

	Kapitali aksionar	Primi aksionit	Aksione thesari	Rezerva stat.ligjore	Fitimi pashperndare	TOTALI
I Pozicioni me 31 dhjetor 2011__	26,323,634			2,632,000	19,555,787	48,511,421
A Efekti ndryshimeve ne politikat kontabel						
B Pozicioni i rregulluar					9,000,000	9,000,000
1 Fitimi neto per periudhen kontabel					14,616,662	14,616,662
2 Dividentet e paguar						0
3 Rritja rezerves kapitalit						0
4 Emetimi aksioneve						0
II Pozicioni me 31 dhjetor 2012__	26,323,634			2,632,000	23,616,662	52,572,296
1 Fitimi neto per periudhen kontabel					30,881,252	30,881,252
2 Dividentet e paguar					-14,616,662	-14,616,662
3 Rritja rezerves kapitalit						0
4 Aksione te thesari te riblera						0
III Pozicioni me 31 dhjetor 2013__	26,323,634	0	0	2,632,000	39,881,252	68,836,886

Handwritten signature



SHENIMET SPJEGUESE

Sqarim:

Dhënia e shënimeve shpjeguese në këtë pjesë është e detyrueshme sipas SKK 2.

Plotësimi i të dhenave të kësaj pjese duhet të bëhet sipas kërkesave dhe strukturës standarte të percaktuara në SKK 2 dhe konkretisht paragrafeve 49-55. Rradha e dhenies së shpjegimeve duhet të jetë :

- a) Informacion i përgjithshëm dhe politikat kontabël
- b) Shënime që shpjegojnë zërat e ndryshëm të pasqyrave financiare
- c) Shënime të tjera shpjeguese



Per Drejtimin e Njesisë Ekonomike

Petraç Pavilo


ANEKS STATISTIKOR				
	TE ARDHURAT	Kodi Statistikor	Viti 2013	Viti 2012
1	Shitjet gjithsej (a + b +c)	11100	260,888	149,948
a)	Te ardhura nga shitja e Produktit te vet	11101		
b)	Te ardhura nga shitja e Shërbimeve	11102		
c)	te ardhura nga shitja e Mallrave	11103	260,888	149,948
2	Të ardhura nga shitje të tjera (a+b+c)	11104		
a)	Qeraja	111041		
b)	Komisione	111042		
c)	Transport per te tjeret	111043		
3	Ndryshimet në inventarin e produkteve të gatshëm e prodhimeve në proçes :	11201		
	Shtesat (+)	112011		
	Pakesimet (-)	112012		
4	Prodhimi per qellimet e vet ndermarrjes dhe per kapital :	11300		
	<i>nga i cili: Prodhim i aktiveve afatgjata</i>	11301		
5	Të ardhura nga grantet (Subvencione)	11400		
6	Të tjera	11500		
7	Të ardhura nga shitja e aktiveve afatgjata	11600		
i)	Totali i te ardhurave I= (1+2+/-3+4+5+6+7+8)	11800	260,888	149,948

ADMINISTRATOR
PETRAQ PAVLLO




ANEKS STATISTIKOR				
	SHPENZIMET	Kodi Statistikor	Viti 2013	Viti 2012
1	Blerje, shpenzime (a+/-b+c+/-d+e)	12100	209,183	121013
	a) Blerje/shpenzime materiale dhe materiale të tjera	12101		
	b) Ndryshimet e gjëndjeve të Materialeve (+/-)	12102		
	c) Mallra të blera	12103	226,058	109316
	d) Ndryshimet e gjëndjeve të Mallrave (+/-)	12104	(16,875)	11697
	e) Shpenzime per sherbime	12105		
2	Shpenzime per personelin (a+b)	12200	3,954	3,344
	a- Pagat e personelit	12201	3,388	2865
	b- Shpenzimet për sig.shoqërore dhe shëndetsore	12202	566	479
3	Amortizimet dhe zhvlerësimet	12300	744	483
4	Shërbime nga të tretë (a+b+c+d+e+f+g+h+i+j+k+l+m)	12400	11,822	8,234
	a) Shërbimet karburant	12401	173	296
	b) Trajtime te pergjithshme lezing 474	12402	455	474
	c) Qera	12403	2,344	1824
	d) Mirembajtje dhe riparime	12404	762	419
	e) Shpenzime për Siguracione	12405	347	103
	f) Kerkim studime	12406		
	g) Shërbime të tjera	12407	484	456
	h) Shpenzime per koncesione, patenta dhe licensa	12408		
	i) Shpenzime per publicitet, reklama	12409		
	j) Transferime, udhetime, dieta	12410	747	474
	k) Shpenzime postare dhe telekomunikacioni	12411	688	565
	l) Shpenzime transporti	12412	5,822	3188
	per Blerje	124121	5,215	
	per shitje	124122		
	m) Shpenzime per sherbime bankare	12413	607	435
5	Tatime dhe taksa (a+b+c+d)	12500	565	121
	a) Taksa dhe tarifa doganore	12501	444	
	b) Akciza	12502		
	c) Taksa dhe tarifa vendore	12503	121	121
	d) Taksa e regjistrimit dhe tatime te tjera	12504		
II)	Totali i shpenzimeve II=(1+2+3+4+5)	12600	226,268	133,195
Informatë:				
1	Numri mesatar i te punesuarve	14000	6	6
2	Investimet	15000		
	a) Shtimi i asetëve fikse	15001		
	nga te cilat: asetë te reja	150011		
	b) Pakesimi i asetëve fikse	15002		
	nga te cilat shitja e asetëve ekzistuese	150021		

ADMINISTRATOR
PETRAQ PAVLLO




	Aktiviteti 2013	Te ardhurat nga aktiviteti	
1	Tregti	Tregti karburanti	
2	Tregti	Tregti ushqimore,pije	
3	Tregti	Tregti materiale ndertimi	
4	Tregti	Tregti cigaresh	
5	Tregti	Tregti artikuj industrial	
6	Tregti	Farmaci	
7	Tregti	Eksport mallrash	
8	Tregti	Tregti te tjera	260,887,643
I	Totali i te ardhurave nga tregtia		
9	Ndertim	Ndertim banese	
10	Ndertim	Ndertim pune publike	
11	Ndertim	Ndertime te tjera	
II	Totali i te ardhurave nga ndertimi		
12	Prodhim	Eksport, prodhime te ndryshme	
13	Prodhim	Fason te cdo lloji	
14	Prodhim	Prodhim materiale ndertimi	
15	Prodhim	Prodhim ushqimore	
16	Prodhim	Prodhim pije alkolike, etj	
17	Prodhim	Prodhime energji	
18	Prodhim	Prodhim hidrokarbure,	
19	Prodhim	Prodhime te tjera	
III	Totali i te ardhurave nga prodhimi		
20	Transport	Transport mallrash	
21	Transport	Transport malli nderkombetare	
22	Transport	Transport udhetaresh	
23	Transport	Transport udhetaresh nderkombetare	
IV	Totali i te ardhurave nga transporti		
24	Sherbimi	Sherbime financiare	
25	Sherbimi	Siguracione	
26	Sherbimi	Sherbime mjekesore	
27	Sherbimi	Bar restorante	
28	Sherbimi	Hoteleri	
29	Sherbimi	Lojra Fati	
30	Sherbimi	Veprimtari televizive	
31	Sherbimi	Telekomunikacion	
32	Sherbimi	Eksport sherbimish te ndryshme	
33	Sherbimi	Profesione te lira	
34	Sherbimi	Sherbime te tjera	
V	Totali i te ardhurave nga sherbimet		
	TOALI (I+II+III+IV+V)	260,887,643	

Te punesuar mesatarisht per vitin 2013:	Nr. I te punesuarve
Me page deri ne 19.000 leke	
Me page nga 19.001 deri ne 30.000 leke	
Me page nga 30.001 deri ne 66.500 leke	
Me page nga 66.501 deri ne 84.100 leke	
Me page me te larte se 84.100 leke	
Totali	6

Shenim: Kjo pasqyre plotesohet edhe on-line.

ADMINISTRATOR
PETRAQ PAVLLO




ENPI SHPK

INVENTARI I MJETEVE TE TRANSPORTIT VITI 2013

Nr.	Lloji automjetit	Kapaciteti	Targa	Vlera
1	<i>Mercedes</i>			
2				
3				
4				
5				
6				
7				
8				
9				
10				
11				
12				
13				
14				
etj				

ADMINISTRATOR
PETRAQ PAVLLO




ENPI SHPK

Inventari i Aktiveve Afatgjata Materiale 2013

Nri	Emertimi	Gjendje	Shtesa	Pakesime	Gjendje	Amortizimi	VI.mbetur	Amortiz.i	Pakesime	VI.mbetur	Amortizimi
		1:01:013AM			31.12.2013		1:01:013			01.01.013	
1	Toke troje terrene										
2	Ndertime										
3	Makineri										
4	Paisje zyre dhe shebimi	955,525	107,161		1,062,686	221,360	734,165	130,731		710,595	352,091
4					0						
I	Shuma mak.paisje	955,525	107,161	0	1,062,686	221,360	734,165	130,731	0	710,595	352,091
1	Mjete transporti	4,089,157	7,015,902		11,105,059	2,863,579	1,225,578	613,374		7,628,106	3,476,953
2											
3											
4											
II	Shuma mj.transporti	4,089,157	7,015,902	0	11,105,059	2,863,579	1,225,578	613,374	0	7,628,106	3,476,953
	TOTALI	5,044,682	7,123,063	0	12,167,745	3,084,939	1,959,743	744,105	0	8,338,701	3,829,044

ADMINISTRATORI
PETRAQ PAVLLO




Aktivet Afatgjata Materiale 2013

Nr	Emertimi	Sasia	Gjendje 1:01:13AM	Shtesa	Pakesime	Gjendje 31.12.13
1						0
2	Toka troje terene					0
3	Ndertime					0
4	Makineri paisje					0
5	Mjete transporti		4,089,157	7,015,902		11,105,059
1	Paisje zyre informatike		325,632			325,632
2	Paisje zyre orendi		629,893	107,161		737,054
3						0
	TOTALI		5,044,682	7,123,063	0	12,167,745

Amortizimi A.A.Materiale 2013

Nr	Emertimi	Sasia	Gjendje 1.01.2013	Shtesa	Pakesime	Gjendje 31.12.2013
1	Toka troje terene					0
2	Ndertime					0
3	Makineri paisje					0
4	Mjete transporti		2,863,579	613,374		3,476,953
5	Paisje zyre informatike		185,645	48,845		234,490
1	Paisje zyre orendi		35,715	81,886		117,601
2						0
4						0
	TOTALI		3,084,939	744,105	0	3,829,044

Vlera Kontabel Neto e A.A.Materiale 2013

Nr	Emertimi	Sasia	Gjendje 1.01.2013	Shtesa	Pakesime	Gjendje 31.12.2013
1	Toka troje terene		0	0	0	0
2	Ndertime		0	0	0	0
3	Makineri paisje		0	0	0	0
4	Mjete transporti		1,225,578	6,402,528	0	7,628,106
5	Paisje zyre informatike		139,987	-48,845	0	91,142
1	Paisje zyre orendi		594,178	25,275		619,453
2			0	0		0
4				0		0
	TOTALI		1,959,743	6,378,958	0	8,338,701

Administratori

Petraq Pavllo

