

PASQYRAT FINANCIARE


(Mbeshtetur ne Ligjin nr 9228 date 29.04.2004 " Per Kontabilitetin dhe Pasqyrat Financiare " te ndryshuar , dhe ne Standartet Kombetare te Kontabilitetit-SKK2)

Te dhena identifikuese

- Emri Taci Oil International Trading & Supply Co Sha
- NIPT K31902009J
- Adresa 4 Shkurti TIRANE
- Data e krijimit 12.03.2001
- Nr Rregj.Treg 25393
- Fusha e veprimtarise trgtim karburanti
tregtim karburantesh me shumice

Te dhena te tjera

- Pasqyrat financiare Individuale Te konsoliduara
- Monedha LEK
- Rrumbullakimi _____
- Periudha kontabel
Nga 01.01.11 Deri 31.12.11
- Data e plotesimit te PF _____



PASQYRA E TE ARDHURAVE DHE SHPENZIMEVE
(Bazuar ne klasifikimin e Shpenzimeve sipas Natyres)

Nr.	Pershkrimi i elementeve	Referencat Nr llog.	Viti Ushtrimor	Viti Paraardhes
1	Shitjet neto	701-705	4,585,993,598	4,284,945,910
2	Te ardhura te tjera nga veprimtarite e shfrytezimit	702 -708x	122,199,559	161,741,896
3	Ndryshimet ne inventarin e produkteve te gatshme dhe prodhimet ne proces	71	0	0
4	Puna e kryer nga njesia ekonomike raportuese per qellimet e veta dhe e kapitalizuar	721-722	0	0
5	Materialale te konsumuara	601- 608x	(4,206,847,207)	(3,742,540,791)
6	Kosto e punes			
	- Pagat e personelit	641- 648	(19,050,900)	(18,634,500)
	- Shpenzimet per sigurimet shoqerore dhe shendetsores	644	(2,904,992)	(2,865,251)
7	Amortizimet dhe zhvlersimet	68x	(53,653,368)	(57,130,392)
8	Shpenzime te tjera	61- 63	(735,604,518)	(476,905,535)
9	Fitimi apo humbja nga veprimtaria kryesore (1 - 8)		(309,867,828)	148,611,338
10	Te ardhurat dhe shpenzimet financiare nga njesite e kontrolluara	761, 661	0	0
11	Te ardhurat dhe shpenzimet financiare nga pjesmarrjet	762, 662	0	0
12	Te ardhurat dhe shpenzimet financiare			
12.1	Te ardhurat dhe shpenzimet financiare nga investime te tjera financiare afategjata	763, 764, 765, 664, 665	0	0
12.2	Te ardhurat dhe shpenzimet nga interesat	767,667	(65,712,112)	(217,707,183)
12.3	Fitimet (humbjet) nga kursi i kembimit	769,669	0	0
12.4	Te ardhura dhe shpenzime te tjera financiare	768,668	17,257	835,158
13	Totali i te ardhurave dhe shpenzimeve financiare (12.1+/-12.2+/-12.3+/-12.4)		(65,694,856)	(216,872,025)
14	Fitimi (humbja) para tatimit (9+/-13)		(375,562,683)	(68,260,687)
15	Shpenzimet e tatimit mbi fitimin	69	(175,563)	(13,334,481)
16	Fitimi (humbja)neto e vitit financiar (14-15)		(375,738,247)	(81,595,168)
17	Elementet e pasqyrave te konsoliduara		0	0



SHENIMET SPJEGUESE

Sqarim:

Dhënia e shënimeve shpjeguese në këtë pjesë është e detyrueshme sipas SKK 2.
Plotesimi i te dhenave të kësaj pjese eshte bëre sipas kërkesave dhe strukturës standarte te percaktuara ne SKK 2 dhe konkretisht paragrafeve 49-55. Rradha e dhenies se shpjegimeve eshte si vijon :

- a) Informacion i përgjithshëm dhe politikat kontabël
- b) Shënime të tjera shpjeguese
- c) Shënime të tjera shpjeguese

A -I- Informacion i përgjithshëm

- 1 Kuadri ligjor : Ligjit 9228 dt 29.04.2004 "Per Kontabilitetin dhe Pasqyrat Financiare"
- 2 Kuadri kontabel i aplikuar : Stndartet Kombetare te Kontabilitetit ne Shqiperi.(SKK 2; 49)
- 3 Baza e pergatitjes se PF : Te drejtat dhe detyrimet e konstatuara.(SSK 1, 35)
- 4 Parimet dhe karakteristikat cilesore te perdorura per hartimin e P.F. : (SKK 1; 37 - 69)
 - a) NJESIA EKONOMIKE RAPORTUSE ka mbajtur ne llogarite e saj aktivet,pasivet dhe transaksionet ekonomike te veta.
 - b) VIJIMESIA e veprimtarise ekonomike te njesise sone raportuse eshte e siguruar duke mos pasur ne plan ose nevojte nderprerjen e aktivitetit te saj.
 - c) KOMPENSIM midis nje aktivi dhe nje pasivi nuk ka , ndersa midis te ardhurave dhe shpenzimeve ka vetem ne rastet qe lejohen nga SKK.
 - d) KUPTUSHMERIA e Pasqyrave Financiare eshte realizuar ne masen e plote per te qene te qarta dhe te kuptushme per perdorues te jashtem qe kane njohuri te pergjitheshme te mjaftueshme ne fushen e kontabilitetit.
 - e) MATERIALITETI eshte vleresuar nga ana jone dhe ne baze te tij Pasqyrat Financiare jane hartuar vetem per zera materiale.
 - f) BESUSHMERIA per hartimin e Pasqyrave Financiare eshte e siguruar pasi nuk ka gabime materiale dhe jane zbatuar parimet e SKK-ve

A - II- Politikat kontabël

Pasqyrat Financiare 2011 jane ndertuar sipas SKK - referuar neni 4 i ligjit nr 9228 adte 29.04.2004 Ne ndertimin e PF ndryshojne format e BK e te PASH sepse jane zbatuar kerkesat e SKK2 Lista e llogarive e perdorur per vitin 2009 eshte ndryshuar duke perdorur listene e re te llogarive te publikuar nga SKK

Per percaktimin e koston se inventareve eshte zgjedhur metoda "FIFO" (hyrje e pare dalje e pare).(SKK 4: 15)

Vleresimi fillestar i nje elementi te AAM qe ploteson kriteret per njohje si aktiv ne bilanc eshte vleresuar me kosto. (SKK 5; 11)

Per prodhimin ose krijimin e AAM kur kjo financohet nga nje hua,kostot e huamarrjes (dhe interesat) eshte metoda e kapitalizimit ne koston e aktivit per periudhen e investimit.(SKK 5: 16)

Per vleresimi i mepaseshem i AAM eshte zgjedhur modeli i koston duke i paraqitur ne bilanc me kosto minus amortizimin e akumuluar. (SKK 5; 21)

Per llogaritjen e amortizimit te AAM (SKK 5: 38) njesia jone ekonomike ka percaktuar si metode te amortizimit te ndertesave metoden lineare dhe per AAM te tjera metoden e amortizimit mbi bazen e vlefes se mbetur ndersa normat e amortizimit jane perdorur te njellojta me ato te sistemit fiskal ne fuqi dhe konkretisht :

- Per ndertesat ne menyre lineare me 5 % ne vit.
- Kompjutera e sisteme informacioni me 25 % te vlefes se mbetur
- Te gjitha AAM te tjera me 20 % te vlefes se mbetur

Per llogaritjen e amortizimit te AAJM (SKK 5: 59) njesia ekonomike raportuese ka

percaktuar si metode te amortizimit metoden lineare ndersa normen e amortizimit me 15 % ne vit.



PASQYRA E NDRYSHIMIT TE KAPITALEVE TE VETA (E KONSOLIDUAR)

	Kapitali aksionar qe i perket aksionereve te shoqerise meme							Zoterimet e aksionereve te pakices	Totali
	Kapitali aksionar	Primi i aksionit	Aksionet e thesarit	Rezerva statusore dhe ligjore	Rezerva te konvertimit te monedhave te	Fitimi i pashperndare	Totali		
Pozicioni me 31 dhjetor 2010	19,247,278	0	0	828,021	0	(1,185,885,423)	(1,165,810,124)	0	(1,165,810,124)
Efekti i ndryshimeve ne politikat kontabel						0			0
Pozicioni i rregulluar	19,247,278	0	0	828,021	0	(1,185,885,423)	(1,165,810,124)	0	(1,165,810,124)
Efektet e ndryshimit te kurseve te kembimit gate konsolidimit									
njohur ne pasqyren e te ardhurave dhe shpenzimeve									
Fitimi neto i vitit financiar									
Dividendet e paguar						(375,738,247)	(375,738,247)		(375,738,247)
Transferime ne rezerven e detyrueshme statutore						0			0
Emetimi i kapitalit aksionar	0	0							0
Pozicioni me 31 dhjetor 2011	19,247,278	0	0	828,021	0	(1,561,623,670)	(1,541,548,371)	0	(1,541,548,371)
Efektet e ndryshimit te kurseve te kembimit gate konsolidimit									
Totali i te ardhurave apo shpenzimeve qe nuk jane njohur ne pasqyren e te ardhurave dhe									
Fitimi neto per periudhen kontabel									
Dividendet e paguar									
Emetimi i kapitalit aksionar	0	0							0
Aksione te thesarit te riblera			0						0
Pozicioni me 31 dhjetor 2008	19,247,278	0	0	828,021	0	(1,561,623,670)	(1,541,548,371)	0	(1,541,548,371)



BILANCI

	AKTIVET	Shenime	Viti 2009	Viti 2008
I	AKTIVET AFATSHKURTERA			
	1 Aktive monetare	-	1,929,373	13,631,757
	2 Derivative dhe aktive te mbajtura per tregtim			
	(i) - Derivatet	-	0	0
	(ii) - Aktivete e mbajtura per tregtim	-	0	0
	Totali 2	-	0	0
	3 Aktive te tjera financiare afatshkurtera			
	(i) Llogari/ Kerkesa te arketueshme	-	992,850,312	802,512,562
	(ii) Llogari/ Kerkesa te tjera te arketueshme	-	7,099,935,094	6,941,970,679
	(iii) Instrumente te tjera borxhi	-	0	0
	(iv) Investime te tjera financiare	-	0	0
	Totali 3	-	8,092,785,406	7,744,483,241
	4 Inventari			
	(i) Lendet e para	-	2,785,967	2,334,016
	(ii) Prodhim ne proces	-	1,683,117	1,683,117
	(iii) Produkte te gatshme	-	0	0
	(iv) Mallra per rishitje	-	254,442,962	333,799,324
	(v) Parapagesat per furnizime	-	0	0
	Totali 4	-	258,912,047	337,816,458
	5 Aktive biologjike afatshkurtera	-	0	0
	6 Aktive afatshkurtera te mbajtura per shitje	-	0	0
	7 Paragimet dhe shpenzimet e shtyra	-	0	0
	Totali i Aktiveve Afatshkurtera (I)	-	8,353,626,826	8,095,931,455
II	AKTIVET AFATGJATA			
	1 Investimet financiare afatgjata			
	(i) Pjesmarrje te tjera ne njesi te kontrolluara(vetem ne PF)	-	0	2,000,000
	(ii) Aksione dhe investime te tjera ne pjesmarrje	-	0	0
	(iii) Aksione dhe letra te tjera me vlere	-	0	0
	(iv) Llogari / Kerkesa te arketueshme afatgjata	-	0	0
	Totali 1	-	0	2,000,000
	2 Aktive afatgjata materiale			
	(i) Toka	-	311,798,700	311,798,700
	(ii) Ndertesa	-	301,452,129	314,947,904
	(iii) Makineri dhe pajisje	-	316,307,379	203,780,861
	(iv) Aktive te tjera afatgjata materiale (me vl.kontabile)	-	6,212,507	8,037,756
	Totali 2	-	935,770,715	838,565,221
	3 Aktive biologjike afatgjata	-	0	0
	4 Aktive afatgjata jomateriale			
	(i) Emri i mire	-	0	0
	(ii) Shpenzimet e zhvillimit	-	4,622,019	0
	(iii) Aktive te tjera afatgjata jomateriale	-	0	0
	Totali 4)	-	4,622,019	0
	5 Kapitali aksionar i papaguar	-	0	0
	6 Aktive te tjera afatgjata	-	133,522,953	133,522,953
	Totali i aktiveve Afatgjata (II)	-	1,073,915,687	974,088,174


	TOTALI I AKTIVEVE (I+II)	-	9,427,542,512	9,070,019,629
--	--------------------------	---	---------------	---------------



A handwritten signature in blue ink is positioned over a circular official stamp. The stamp contains text in Albanian, including "Kryetari i Komitetit të Kualifikimit dhe Kualifikimit të Personelit" and "Kryetari i Komitetit të Kualifikimit dhe Kualifikimit të Personelit". The signature is a stylized, cursive script.

BILANCI

	DETYRIMET DHE KAPITALI	Shenime	Viti 2009	Viti 2008
I	DETYRIMET AFATSHKURTERA			
	1 Derivativet	-	0	0
	2 Huamarrjet			
	(i) Huate dhe obligacionet afatshkurtra	-	6,410,181,411	3,572,534,017
	(ii) Kthimet/ripagesat e huave afatgjata	-	0	0
	(iii) Bono te konvertueshme	-	0	0
	Totali 2	-	6,410,181,411	3,572,534,017
	3 Huate dhe parapagimet			
	(i) Te pagueshme ndaj furnitorve	-	3,701,631,696	5,479,974,330
	(ii) Te pagueshme ndaj punonjesve	-	1,267,270	1,390,253
	(iii) Detyrime tatimore	-	19,149,483	26,821,153
	(iv) Hua te tjera	-	0	0
	(v) Parapagimet e arketuara	-	0	0
	Totali 3	-	3,722,048,449	5,508,185,736
	4 Grantet dhe te ardhurat e shtyra	-	0	0
	5 Provizionet afatshkurtera	-	0	0
	Totali i detyrimeve afatshkurtera (I)	-	10,132,229,860	9,080,719,753
II	DETYRIMET AFATGJATA			
	1 Huate afatgjata			
	(i) Hua,bono dhe detyrime nga qeraja financiare	-	836,861,023	1,155,110,000
	(ii) Bonot e konvertueshme	-	0	0
	Totali 1	-	836,861,023	1,155,110,000
	2 Huamarrje te tjera afatgjata	-	0	0
	3 Provizionet afatgjata	-	0	0
	4 Grantet dhe te ardhurat e shtyra	-	0	0
	Totali i detyrimeve afatgjata (II)	-	836,861,023	1,155,110,000
	Totali i detyrimeve (I+II)	-	10,969,090,883	10,235,829,753
III	KAPITALI			
	1 Aksionet e pakices (perdoret vetem ne pasqyrat financiare te konsoliduara)	-	0	0
	2 Kapitali qe u perket aksionareve te shoqerise meme (perdoret vetem ne pasqyrat financiare te konsoliduara)	-	0	0
	3 Kapitali aksionar	-	19,247,278	19,247,278
	4 Primi i aksionit	-	0	0
	5 Njesite ose aksionet e thesarit (negative)	-	0	0
	6 Rezerva statutore	-	0	0
	7 Rezerva ligjore	-	828,021	828,021
	8 Rezerva te tjera	-	0	0
	9 Fitimet te pashperndara	-	-1,185,885,423	-1,104,290,255
	10 Fitimi (humbja) e vitit financiar	-	-375,738,247	-81,595,168
	Totali i kapitalit (III)	-	-1,541,548,371	-1,165,810,124
	TOTALI I DETYRIMEVE DHE KAPITALIT (I,II,III)	-	9,427,542,512	9,070,019,629



Pasqyra e fluksit monetar - Metoda indirekte

Nr.	Pasqyra e fluksit monetar - Metoda indirekte	Periudha raportuese	Periudha paraardhese
I	Fluksi monetar nga veprimtarite e shfrytezimit		
1	Fitimi para tatimit	(375,562,683)	(68,260,687)
2	Rregullime per	106,919,200	213,544,524
	- Amortizim	53,653,368	57,130,392
	- Humbje / (Fitime) nga kembimet valutore	122,199,559	161,561,856
	- Te ardhura nga investimet	0	0
	- Shpenzime per interesa interesa e	(68,933,727)	(5,147,723)
3	(Rritje) /renie ne tepricen e kerkesave te arketueshme nga aktiviteti, si dhe kerkesave te arketueshme te tjera	(657,588,522)	(1,290,071,632)
4	(Rritje) /renie ne tepricen e inventarit	78,904,411	367,751,720
5	Rritje / (renie) ne tepricen e detyrimeve per t u paguar nga aktiviteti	1,051,510,107	921,212,061
6	MM te perfituara nga aktivitetet	0	(122,449,142)
7	Interesi i paguar PAGUAR ME BANKE GJOBA E PA FATURE	(53,794,748)	(32,791,793)
8	Tatim mbi fitimin i paguar	(6,243,520)	
I	MM neto e perdorur nga aktivitetet e shfrytezimit (1+2+3+4+5+6+7+8)	144,144,245	(11,064,949)
II	Fluksi monetar nga veprimtarite investuese		
9	Blerje e shoqerise se kontrolluar minus parate e arketuara	0	0
10	(Blerje) e aktiveve afatgjata materiale	(155,846,629)	(24,236,448)
11	Te ardhura / (vlera neto kontabile)/ nga shitja e paisjeve	0	0
12	Interesi i arketuar	0	0
13	Devidentet e arketuar	0	0
II	MM neto e perdorur ne aktivitetet investuese (9+10+11+12+13)	(155,846,629)	(24,236,448)
III	Fluksi monetar nga veprimtarite financiare		
14	Te ardhura nga emetimi i kapitalit aksioner	0	0
15	T e ardhura (/Pagesa) nga huamarje afatgjata	0	0
16	Pagesat e detyrimeve te qirase financiare	0	0
17	Devidentet e paguar	0	0
III	MM neto e perdorur ne aktivitetet financiare (14+15+16+17)	0	0
IV	Rritja / renie neto e mjete monetare (I+II+III)	(11,702,384)	(35,301,397)
V	Mjete monetare ne fillim te periudhes kontabel	13,631,757	48,933,154
VI	Mjete monetare ne fund te periudhes kontabel (IV+V)	1,929,373	13,631,757



TAÇI OIL INTERNATIONAL TRADING & SUPPLY CO Sh.a

Lenda: Dergohet adresa e selise se shoqerise

Drejtuar : Deges se Tatim Taksave
(sektorit te VIP-ave)

TIRANE

Ju bejme me dije se adresa e shoqerise "Taci Oil International Trading & Supply Co " Sha eshte :

Rruga "Deshmoret e 4 Shkurtit "
Prane "Sky Tower", Tirane

tel: ++355 4 221 666

tel: ++355 48 202 333

TAÇI OIL INTERNATIONAL TRADING
& SUPPLY CO Sh.a

Administrator
Rezan TACI



TAÇI OIL INTERNATIONAL TRADING & SUPPLY CO Sh.a

Lenda: Informacion mbi shoqerine

Drejtuar : Deges se Tatim Taksave
(sektorit te VIP-ave)

TIRANE

Ju bejme me dije se shoqeria "Taci Oil International Trading & Supply Co " Sha eshte 100 % kompani shqiptare e cila merret me tregtine me shumice te karburanteve.

Aksioneri i vetem i kesaj kompanie eshte z. Rezart Taci.

Z. Rezart Taci , zoteron dhe 90 % te aksioneve te shoqerise " Euro Petrol" sha me seli ne Porto Romano Durres, (shoqeri e cila eshte pa aktivitet pasi eshte ne fazen e ndertimit , (shoqeri e cila eshte pa aktivitet ndertimi i depozitave te karburantit prone e kesaj) e linceluar per tregtine me shumice te karburanteve

Z. Rezart Taci eshte zoterues i 100 % i aksioneve te shoqerise " KUID " shpk, e cila ka si aktivitet te vet tregtine me pakice te karburanteve

Z. Rezart Taci eshte zoterues i 90 % i aksioneve te shoqerise " Gines " shpk., e cila si aktivitet te vet ka arsimin e regjistruar prane organit tatimor Tirane ne .
bisnesin e vogel

Z. Rezart Taci eshte zoterues i 80 % i aksioneve te shoqerise " AMRA OIL " Sha e cila zoteron 85% te aksioneve te shoqerise ARMO Sh.a

TAÇI OIL INTERNATIONAL TRADING
& SUPPLY CO Sh.a
Administrator
Rezart TACI



TAÇI OIL INTERNATIONAL TRADING & SUPPLY CO Sh.a

Lenda: Mbi deklarinimin e te ardhurave vjetore.

Drejtuar : Deges se Tatim Taksave
(sektorit te VIP-ave)

TIRANE

Ju bejme me dije se shoqeria "Taci Oil International Trading & Supply Co " Sha eshte 100 % kompani shqiptare e ku aksioner i vetem eshte z. Rezart Taci gjate vitit 2011, nuk ka shperndare dividend , pasi viti 2010 eshte mbyllur me humbje. Te ardhurat si Administrator I kesaj drejtorie jane te deklaruar prane deges se Tatim Taksave ne raportimin mujor te kontributeve te sigurimeve shoqerore e shendetsore, si dhe tatimit mbi te ardhurat. (paga aktuale prane kesaj shoqerie 150 000 lek)

Shoqeria Euro Petrol Sha. Me seli ne Porto Romano, ku z. Rezart Taci eshte zoterues 90% e aksioneve te saj, nuk ka aktivitet pasi eshte ne fazen e investimit. Nuk kane perfunduar ndertimi I depozitave te karburantit. Dhe prane kesaj z. Rezart Taci eshte ne cilesine e Drejtorit te Pergjithshem, ku paga e tij deklarohet prane deges se Tatim Taksave Durres ne raportimin mujor te kontributeve te sigurimeve shoqerore e shendetsore, si dhe te tatimit mbi te ardhurat. (paga aktuale prane kesaj shoqerie 80 000 lek)

Shoqeria " KUID "Shpk.gjate vitit 2007 nuk ka shperndare dividend Dhe prane kesaj z. Rezart Taci eshte ne cilesine e Administratorit, ku paga e tij deklarohet prane deges se Tatim Taksave Elbasan ne raportimin mujor te kontributeve te sigurimeve shoqerore e shendetsore, si dhe te tatimit mbi te ardhurat. (paga aktuale prane kesaj shoqerie 150 000 lek)

Shoqeria ARMO Sha. me seli ne Tirane. Dhe prane kesaj shoqerie z. Rezart Taci eshte ne cilesine e Drejtorit te Pergjithshem, ku paga e tij deklarohet prane deges se Tatim Taksave Tirane ne raportimin mujor te kotontributeve te sigurimeve shoqerore e shendetsore, si dhe te tatimit mbi te ardhurat. (paga aktuale prane kesaj shoqerie 150 000 lek)

TAÇI OIL INTERNATIONAL TRADING
& SUPPLY CO Sh.a
Administrator
Rezart TACI



TAÇI OIL INTERNATIONAL TRADING & SUPPLY CO Sh.a

Lenda: Dergohet Inventari e Aktiveve te Qendrushme te Trupezuara

Drejtuar : Deges se Tatim Taksave
(sektorit te VIP-ave)

TIRANE

Bashkangjitur po Ju dergojme Pasqyren e amortizimit te Aktive te Qendrushme te Trupezuara, e paraqitur analitikisht ku jane te pasqyruara te gjitha asetet e prone e kesaj shoqerie

TAÇI OIL INTERNATIONAL TRADING
& SUPPLY CO Sh.a
Administrator
Rezart TACI




TAÇI OIL INTERNATIONAL TRADING & SUPPLY CO Sh.a

Sqarime mbi llogarite e grupuara :

1 - ANALIZA E LLOGARISE "FURNITURA, NENTRAJTIME E SHERBIME"

Teprica e llogarise 607 " Direkt ne kosto "		19,767,513.66
BENIPEX & CO	6,667	
BLB	41,667	
DPSHTRR	21,100	
ERALNI	3,000	
GJYZELI BLB	320,000	
IQT	839,979	
IRDI	11,301,793	
SGS AUTOMOTIVE ALBANIA	14,338	
VOGELUSHJA	7,218,970	
	19,767,513.66	
Teprica e llogarise 608 " Te tjera "		17,368,360.42
Vlera e tollonave te blera dhe emetuar	12,610,534.50	
Inventari ekonomik I futuruar	4,757,825.92	
	17,368,360.42	

TAÇI OIL INTERNATIONAL TRADING
& SUPPLY CO Sh.a
Administrator
Rezart TACI



TAÇI OIL INTERNATIONAL TRADING & SUPPLY CO Sh.a

Sqarime mbi llogarite e grupuara :

Teprica e llogarise 615 " mirembajtje

13,622,579.11

A&D	12,500
ABI ESSE	55,298
ABS	564,250
ABUA	56,000
ALBANIA AUTO 4x4	572,000
ALBANIA MOTOR COMPANY	180,523
ALKED KOPACI	161,250
ASA -3D	6,083
ASALTIR	32,000
AUTO MANOKU	48,167
AUTO MERA	931,751
AUTO STAR ALBANIA	2,332,861
CAA	673,550
CLASSIC	78,720
CONCEPT DESIGN	44,590
DANOS & ASSOCIATES	210,630
DEGERT AUTO	1,396,643
EMANTE	146,375
ERMELINDO VASILI	8,600
FATOS OMERI	11,500
FORT	80,334
GOMA	916,800
GOMISTERI SOKOLI	671,583
HALILAJ	8,500
KADIU	107,660
KLEA-AD	22,000
LULEZIM HOXHA	61,800
PETRIT GJONI	20,335
PREVISA	4,700
RAFAELO 2002	1,072,312
SGS AUTOMOTIVE ALBANIA	12,150
SOKOL GEGVATAj	706,503
SPIRIDES ALBANIA	557,474
TREAL	264,687
VARVARA	19,400
VJOLLCA LOGU	32,000
XHAMA MAKINASH SERVIS	21,667
XHEZMI ALUSHAJ	133,333
XHIHANI	1,386,050

13,622,579.11

TAÇI OIL INTERNATIONAL TRADING
& SUPPLY CO Sh.a

Administrator
Rezart TACI



TAÇI OIL INTERNATIONAL TRADING & SUPPLY CO Sh.a

Sqarime mbi llogarite e grupuara :

Teprica e llogarise 618 Te tjera

9,102,904

Qera zyra	2,808,568
ADVANCE BUSINESS SOLUTIONS	63,000
NOTER	344,034
ALBANIA AUTO 4*4	127,100
ALKED KOPACI	20,000
ALMETA GMBH	318,750
ARQILE BUA	16,000
AUTOSTAR ALNANIA	63,138
BEN IMPEX & CO	113,336
BLB	135,000
CAA	56,100
CCS OFFICE	20,208
CEZ SHPERNDARJE	614,945
COFFE CLUB	29,583
D.P.TATIMEVE NJ.T.M.	20,200
DHOMA AMERIKANE E TREGETISE	511,180
DPSHTRR	28,371
ERALNI	6,000
EURO OFFICE	174,860
EURO_AUDIT CONSULTANCY	400,000
FSHATI SOS	90,000
GLOBI	16,667
INFOSOFT OFFICE	448,447
INFOSOFT SYSTEMS	178,681
IPERMARKET DERVISHI	135,922
IQT	1,219,989
IRDI	25,000
KLE AD	3,840
LANI	34,189
LIRENG AUDITING	400,000
MARIEL TEMO	375,000
NERTIL KASHARI	125,800
OFFECE PAPER	46,875
OFFICE CENTER	46,035
OLA 1	5,060
RRELI	3,750
SGS AUTOMOTIVE	56,100
SKY NET SERVICES	13,925
TRANSALBANIA	7,250

9,102,904

TAÇI OIL INTERNATIONAL TRADING
& SUPPLY CO Sh.a
Adminjstrator
Rezart TACI



TAÇI OIL INTERNATIONAL TRADING & SUPPLY CO Sh.a

ANALIZA E LLOGARIVE TE AKTIVEVE TE QENDUESHME FINANCIARE (ne aktiv)

Kerkesa deb. lidhur me pjesmarrjet	133,522,953
shuma	133,522,953

ANALIZA E LLOGARISE SHTETI TATIME E TAKSA (ne aktiv)

Tatim Fitimi	6,419,083
shuma	6,419,083

ANALIZA E LLOGARISE SHTETI TATIME E TAKSA (ne pasiv)

TVSH	16,584,540
Sigurime shoqerore e shendetesore	1,628,468
Tatim mbi paga	936,475
shuma	19,149,483

TAÇI OIL INTERNATIONAL TRADING
& SUPPLY CO Sh.a
Administrator
Rezart TACI



ANALIZA E LLOGARISE FURNITOR 2011

FURNITOR

	EMERTIMI	DEBI	KREDI
A&D			15,000.00
ABC NEWS			193,014.00
ABI ESSE			704,249.00
ABUA			30,000.00
ADVANCE BUSINESS SOLUTIONS			955.40
AGOIL			51,979.00
AKEP			31,039.00
ALBANIAN CONSORTIUM			347,236.50
ALBANIA COURRIER			51,060.00
ALBANIAN SCREEN TV		3,361,668	
ALBSIG			512,800.00
ALBANIA ONLINE			1,320.00
ALBTELEKOM			99,028.51
ALF			278,460.00
ALKET KOPACI			63,500.00
ALLIDAGU			146,170.00
ALMETA GMBH			382,499.30
AMC			515,261.17
ANIKA INTERPRICES		7,027,545,597	
ARMO			3,531,911,126.57
ARQILE BUA			16,000.00
ASALTIR			80,000.00
ASTRIT KOLLI			144,000.00
ATLANTIK			11,100.00
AUTO MERA			149,933.40
AUTO STAR ALBANIA			71,058.30
BENIMPEX & CO			96,000.00
CAA			875,580.00
CCS OFFICE			625,290.46
CERNA GORA			41,200.00
CLASSIC			78,720.00
COFFEE CLUB			35,500.00
CONCEPT DESIGN			53,508.09
DANOS & ASSOCIATES			252,756.00
DHIMITRA QARRI			25,340.00
DHL			18,179.86
DPSHTRR			191,721.00
DREJTORIA E SHERBIMEVE QEVERITARE			620,000.00
DRITAN GJINAJ			194,500.00
EFEKT			340,775.00
ERALNI			10,800.00
ERMELINDO VASILI			8,600.00
ERVIN NALLBANI			20,691.00
FISHEKU			3,199,999.00
FIT-MEKOIL			29,029,470.00
FLABENS			651,950.00
FOCUS PRESS			150,000.00
FORT			28,000.00
FSHATI SOS			90,000.00
GENER 2			165,500.00
GENKLAUDIS			106,069,249.73
GLOBI			20,000.00
GOMA			5,464.00



GORANI	120,000.00
GSA	71,748.00
HIPOTEKA	26,350.00
HOTEL ROGNER	18,770.00
ILAR	12,000.00
ILIA 2002	97,600.00
INFOSOFT OFFICE	234,743.78
INFOSOFT SYSTEMS	199,878.98
INTERALBANIA	1,648,464.40
INTERSIG	1,801,267.00
IQT	1,243,313.00
KADIU	102,720.00
KAS-MG	432,000.00
LANI	525,337.00
LIMAJ	551,202.00
LIVEPR	8,600.00
LULEZIM HOXHA	61,800.00
MAJLINDA DEMOLLARI	8,520.00
MEDIA 6	4,761,496.00
MEDIA UNION	38,500.00
MERCURI	27,000.00
MERIDIANA TRAVEL	1,000.00
N.P.T. PUNTEX	395,518.00
NERTIL KASHARI	125,800.00
ODISEA TRAVEL TOURS	10,796.60
OFFICE CENTER	34,779.96
PACIFIK PETROLEUM	407,600.00
PANORAMA GROUP	225,000.00
PROKO	398,800.00
RAFAELO 2002	21,375.00
RRELI	4,500.00
SGS AUTOMOTIVE ALBANIA	18,800.01
SHEKULLI MEDIA GRUP	75,000.00
SHQIP	250,000.00
SICRED	37,113.00
SOKOL GEGVATAJ	42,599.00
SOT NEWS	300,000.00
SPYRIDES ALBANIA	132,618.81
SYZIU	60,000.00
TEKNOMEDIA	200,000.00
TNT EXPRESS ALBANIA	3,600.00
TOT TRADINGINOIL & TRANSPORT	2,576,172.40
TREAL	288,824.00
TOP CHANNEL	3,097,455.00
UNION	133,950.00
VARVARA	10,980.00
VODAFON	1,922,519.41
XHEZMI ALUSHAJ	160,000.00

7,030,907,265 3,701,631,695.63

- 3,329,275,569.52



TAÇI OIL INTERNATIONAL TRADING & SUPPLY CO Sh.a

Lenda: Dergohet inventari fizik I mallrave me 31.12.2011

Drejtuar : Deges se Tatim Taksave
(sektorit te VIP-ave)
TIRANE

Magazina e shitjeve ne vend

Bludiesel	93.00	138.35	12,866.12
Euro Ballshi	111.00	118.34	13,135.33
Benzine	-	-	-
hekur	3,318.24	76,672.26	254,416,961.00
			254,442,962.45

Magazina doganore

Gazoil			
Benzine			
Gazoil			

254,442,962.45

TAÇI OIL INTERNATIONAL TRADING
& SUPPLY CO Sh.a
Administrator
Rezart TACI



TAÇI OIL INTERNATIONAL TRADING & SUPPLY CO Sh.a

Lenda: Dergohet pasqyra e llogarise Hua me 31.12.2011

Drejtuar : Deges se Tatim Taksave
(sektorit te VIP-ave)
TIRANE

Analiza e kredive

Banka Tirana Euro	(2 000 000 euro)	208,395,000.00
Banka INTESA Usd	(2 310 452.14 usd)	248,466,023.14
Banka Credins lek		380,000,000.00


836,861,023.14

Analiza e overdrifteve dhe llogarite e zbuluara

Banka Intesa	lek	51,506,661.16
Banka Intesa	euro (5 185.18 euro)	720,377.06
Banka Intesa	usd (4 546 092.25 usd)	488,886,760.57
Banka Intesa	usd 1 (338.93 usd)	36,448.53
Banka Raiffeisen	usd (3 345 159.26 usd)	359,738,426.83
Banka Popullore	lek	786.50
BIS	lek	2,105.35
FIB	euro (3.02 euro)	419.57

900,891,985.57

TAÇI OIL INTERNATIONAL TRADING
& SUPPLY CO Sh.a
Administrator
Rezart TACI



TAÇI OIL INTERNATIONAL TRADING & SUPPLY CO Sh.a

Analiza e Llogarise KLIENTE

EMERTIMI	debi	kredi
A & D	474,999.60	
ADE PELLUMBI	216,000.00	
AFMA	465,000.80	
AGBES CONSTRUKSION	90.80	
AGIM HYSENAJ	300,699.60	
AGOLLI	400,000.00	
AGRON DOMI	200,000.00	
ALAN	0.95	
ALBA LEDI	12,463,278.00	
ALBA TRANS	3,470,000.00	
ALBANIA MOTOR COMPANY	312,088.00	
ALBULENA	1,658,000.00	
ALFA SHPK	279,000.00	
ALF SHPK	737,100.00	
AMBASADA AMERIKANE	428,490.00	
AMBASADA GREKE	389,647.00	
AMBASADA RUSE	181,551.40	
AMBASADA ZVICERIANE	71,100.00	
BABASI	0.40	
BABASI 2	127,999.60	
BACI	1,388,599.00	
BINJAKET SHBB	864,200.00	
BWIN INTERNATIONAL	207,555.00	
CERNA GORA	846,800.00	
CLASSIK AM	1,308,000.00	
COTA	411,150.00	
CURRI	2,980,993.00	
DAKU	1,404,500.00	
DELTA ENGINEERING	2,061,200.00	
DHIMA OIL	104,850.00	
ERI	638,800.40	
ER KOL	68,000.00	
ERION 88	270,972.00	
EURO PETROL	9,834,631.98	
FABIO&ROBI	420.00	
FERRO BETON	29,497,699.20	
FISHEKU	24,960,000.00	
FIT MEK OIL	180,984,047.80	
GAZETA NACIONAL	199,640.00	
KARAJ	1,520,000.40	
KAS MG	5,472,000.00	
KLEVI	1,261,960.00	
KLODI	13,018,105.00	
MEA OIL SHA	9,120.00	
MIN. E KULTURES RINISE FC PRISHTINA	35,437.50	
ORION		

336.12



PROKO	445,760.40	
SHIMA K	3,951,999.60	
SHTEPIA BOTUESE NACIONAL	599,810.00	
ROAL		159,000.00
SIGAL UNIQA GROUP	480,390.00	
SYZIU	39,999.60	
TEA OIL	138,962,975.00	
TEKNOMEDIA	299,520.00	
TV ALSAT	488,857.72	
VELLEZERIT LLUPO	720,000.00	
VOGELUSHJA	2,998,170.40	
KUID	542,498,438.08	

993,009,648.23

159,336.12

992,850,312.11



1 Shpenzimet e panjohura

Nr	Enertimi	Nr.llog.	Vlera
1	Rezultati ushtrimor		(375,562,683)
	Shpenzime te panjohura		377,318,317
1	Gjoha dhe shperblime	657	53,794,748
2	Shpenzime te tjera permbytja	658	
3	Shp. te tjera tej normave e pa fature		323,523,569
4	Amortizme		
5	Te tjera PA FATURE		
6	Aktkontrolle tatimore		1,755,634
	Totali (Humbja FISKALE)		175,563
6	Tatim fitimi 10 %		(375,738,247)
7	Totali I humbjes		



PASQYRA E AMORTIZIMIT

Ne LEKE

GUENDJA DHE NDRYSHIMET RUBRIKAT DHE POSTET	Shuma e akumuluar ne çelje te ushtrimit	SHTESA				PAKESIME				Shuma e akumuluar ne mbylle te ushtrimit
		POTESIM. TE LIDH. RIVLERSIM	AMORTIZ. VJETOR	GJITHSEJ	ELEMENTE TE KALUAR NE A. QARK.	ELEMENTE TE SHITUR	ELEMENTE JASHT PERDORIMI	GJITHSEJ		
Ndertesa 5%	60,194,296		13,495,775	13,495,775	0	0	0	0	73,690,071	
Instalime teknike makineri e pajisje 20 %	54,986,870		11,670,016	11,670,016				0	66,656,886	
Mjete transporti 20%	49,130,531		26,892,253	26,892,253				0	76,022,784	
Pajisje zyre 20%	6,616,141		1,961,072	1,961,072				0	8,577,213	
Pajisje informatike	0			0				0	0	
	0			0				0	0	
	0			0				0	0	
SHPENZIME TE NISJES	2,266,011			0				0	2,266,011	
	0			0				0	0	
	0			0				0	0	
	173,193,848	0	54,019,116	54,019,116	0	0	0	0	227,212,965	



GUENDJA DHE NDRYSHIMET E AKTIVEVE TE QENDRUESHMEVE VLERE BRUTO

	Gjendia ne celje te ushtrimit	SHITESA GJATE USHTRIMIT					PAKESIMI GJATE USHTRIMIT			Gjendia ne mbyllje te ushtrimit
		Kontribut e ne kapital	Blere dhe krijuar	Shtesa te tjera	Rivlersime	Gjithsej	Shifte	Pakesime te tjera	Gjithsej	
I TE PA TRUPEZUARA										
1 - Shpenzime te nises dhe zgjerimit	-	-	4,622,019	-	-	4,622,019	-	-	4,622,019	4,622,019
2 - Shpenzime te kerkimeve te aplikuarra e te zhvillimit			4,622,019			4,622,019			4,622,019	4,622,019
3 - Koncesione, Patenta, Marka dhe vlera e drejta te ngjashme										
4 - Fond tregetar										
5 - Te tjera ne shfrytezim										
6 - Ne proces dhe pagesa pjesore										
II TE TRUPEZUARA	1,009,493,058	0	151,224,610	0	0	151,224,610	0	0	1,160,717,668	
7 - Toka, terrene, troje	311,798,700					0		0	311,798,700	
8 - Ndertesa	375,142,200	0				0		0	375,142,200	
9 - Ndertime dhe instalime te pergi.	0					0		0	0	
10 - Instalime teknike,makineri,pajisje	152,705,154		48,721,619			48,721,619		0	201,426,773	
11 - Mjete transporti	155,193,108		102,367,167			102,367,167		0	257,560,275	
12 - Pajisje zyra dhe informatike	14,653,897		135,823			135,823		0	14,789,720	
13 - Gje e gjalle pune prodhimi	0					0		0	0	
14 - Kultura dru-frutore	0					0		0	0	
15 - Te tjera ne shfrytezim	0					0		0	0	
16 - Ne proces dhe pagesa pjesore	0					0		0	0	
TOTAL I + II	1,009,493,058	0	155,846,629	0	0	155,846,629	0	0	1,165,339,687	

