

PASQYRAT FINANCIARE

(Mbeshtetur ne Ligjin nr 9228 date 29.04.2004 " Per Kontabilitetin dhe Pasqyrat Financiare " te ndryshuar , dhe ne Standartet Kombetare te Kontabilitetit-SKK2)

Te dhena identifikuese

- Emri Taci Oil International Trading & Supply Co Sha
- NIPT K31902009J
- Adresa 4 Shkurti TIRANE
- Data e krijimit 12.03.2001
- Nr Rregj.Treg 25393
- Fusha e veprimtarise trgtim karburanti
tregtim karburantesh me shumice


Te dhena te tjera

- Pasqyrat financiare Individuale
 Te konsoliduara
- Monedha LEK
- Rrumbullakimi _____
- Periudha kontabel
Nga 01.01.12 Deri 31.12.12
- Data e plotesimit te PF _____



Pasq

Nr.	Pasqyra e fluksit monetar - Metoda indirekte	Periudha raportuese	Periudha paraardhese
I	Fluksi monetar nga veprimtarite e shfrytezimit		
1	Fitimi para tatimit		
2	Rregullime per	(30,161,383)	(375,562,683)
	- Amortizim	43,674,505	106,919,200
	- Humbje / (Fitime) nga kembimet valutore	66,963,748	53,653,368
	- Te ardhura nga investimet	107,405,635	122,199,559
	- Shpenzime per interesa interesa e	0	0
		(130,694,878)	(68,933,727)
3	(Rritje) /renie ne tepricen e kerkesave te arketueshme nga aktiviteti, si dhe kerkesave te arketueshme te tjera	(4,446,456,951)	(657,588,522)
4	(Rritje) /renie ne tepricen e inventarit	(939,155,245)	78,904,411
5	Rritje / (renie) ne tepricen e detyrimeve per t u paguar nga aktiviteti	5,610,753,971	1,051,510,107
6	MM te perfituara nga aktivitetet	0	0
7	Interesi i paguar PAGUAR ME BANKE GJOBA E PA FATURE	(38,198,398)	(53,794,748)
8	Tatim mbi fitimin i paguar	0	(6,243,520)
I	MM neto e perdorur nga aktivitetet e shfrytezimit (1+2+3+4+5+6+7+8)	200,456,501	144,144,245
II	Fluksi monetar nga veprimtarite investuese		
9	Blerje e shoqerise se kontrolluar minus parate e arketuara	0	0
10	(Blerje) e aktiveve afatgjata materiale	(188,393,954)	(155,846,629)
11	Te ardhura / (vlera neto kontabile) / nga shitja e paisjeve	0	0
12	Interesi i arketuar	0	0
13	Devidentet e arketuar	0	0
II	MM neto e perdorur ne aktivitetet investuese (9+10+11+12+13)	(188,393,954)	(155,846,629)
III	Fluksi monetar nga veprimtarite financiare		
14	Te ardhura nga emetimi i kapitalit aksioner	0	0
15	T e ardhura (/Pagesa) nga huamarje afatgjata	0	0
16	Pagesat e detyrimeve te qirase financiare	0	0
17	Devidentet e paguar	0	0
III	MM neto e perdorur ne aktivitetet financiare (14+15+16+17)	0	0
IV	Rritja / renie neto e mjete monetare (I+II+III)	12,062,547	(11,702,384)
V	Mjete monetare ne fillim te periudhes kontabel	1,929,373	13,631,757
VI	Mjete monetare ne fund te periudhes kontabel (IV+V)	13,991,920	1,929,373




BILANCI

	AKTIVET	Shenime	Viti 2012	Viti 2011
I	AKTIVET AFATSHKURTERA			
	1 Aktive monetare	-	13,991,920	1,929,373
	2 Derivative dhe aktive te mbajtura per tregtim			
	(i) - Derivativet	-	0	0
	(ii) - Aktivete e mbajtura per tregtim	-	0	0
	Totali 2	-	0	0
	3 Aktive te tjera financiare afatshkurtera			
	(i) Llogari/ Kerkesa te arketueshme	-	4,892,551,824	992,850,312
	(ii) Llogari/ Kerkesa te tjera te arketueshme	-	7,680,523,391	7,099,935,094
	(iii) Instrumente te tjera borxhi	-	0	0
	(iv) Investime te tjera financiare	-	0	0
	Totali 3	-	12,573,075,215	8,092,785,406
	4 Inventari			
	(i) Lendet e para	-	2,785,967	2,785,967
	(ii) Prodhim ne proces	-	1,683,117	1,683,117
	(iii) Produkte te gatshme	-	0	0
	(iv) Mallra per rishitje	-	1,193,598,207	254,442,962
	(v) Parapagesat per furnizime	-	0	0
	Totali 4	-	1,198,067,291	258,912,047
	5 Aktive biologjike afatshkurtera	-	0	0
	6 Aktive afatshkurtera te mbajtura per shitje	-	0	0
	7 Paragimet dhe shpenzimet e shtyra	-	0	0
	Totali i Aktiveve Afatshkurtera (I)	-	13,785,134,426	8,353,626,826
II	AKTIVET AFATGJATA			
	1 Investimet financiare afatgjata			
	(i) Pjesmarrje te tjera ne njesi te kontrolluara(vetem ne PF)	-	0	0
	(ii) Aksione dhe investime te tjera ne pjesmarrje	-	0	0
	(iii) Aksione dhe letra te tjera me vlere	-	0	0
	(iv) Llogari / Kerkesa te arketueshme afatgjata	-	0	0
	Totali 1	-	0	0
	2 Aktive afatgjata materiale			
	(i) Toka	-	311,798,700	311,798,700
	(ii) Ndertesa	-	288,631,143	301,452,129
	(iii) Makineri dhe pajisje	-	325,190,266	316,307,379
	(iv) Aktive te tjera afatgjata materiale (me vl.kontabile)	-	11,452,861	6,212,507
	Totali 2	-	937,072,970	935,770,715
	3 Aktive biologjike afatgjata	-	0	0
	4 Aktive afatgjata jomateriale			
	(i) Emri i mire	-	0	0
	(ii) Shpenzimet e zhvillimit	-	4,622,019	4,622,019
	(iii) Aktive te tjera afatgjata jomateriale	-	0	0
	Totali 4)	-	4,622,019	4,622,019
	5 Kapitali aksionar i papaguar	-	0	0
	6 Aktive te tjera afatgjata	-	253,650,903	133,522,953
	Totali i aktiveve Afatgjata (II)	-	1,195,345,892	1,073,915,687
	TOTALI I AKTIVEVE (I+II)	-	14,980,480,318	9,427,542,512

BILANCI

	DETYRIMET DHE KAPITALI	Shenime	Viti 2012	Viti 2011
I	DETYRIMET AFATSHKURTERA			
	1 Derivativet	-	0	0
	2 Huamarrjet			
	(i) Huate dhe obligacionet afatshkurtra	-	2,083,436,064	6,410,181,411
	(ii) Kthimet/ripagesat e huave afatgjata	-	0	0
	(iii) Bono te konvertueshme	-	0	0
	Totali 2	-	2,083,436,064	6,410,181,411
	3 Huate dhe parapagimet			
	(i) Te pagueshme ndaj furnitorve	-	3,383,027,889	3,701,631,696
	(ii) Te pagueshme ndaj punonjesve	-	1,433,717	1,267,270
	(iii) Detyrime tatimore	-	22,307,221	19,149,483
	(iv) Hua te tjera	-	0	0
	(v) Parapagimet e arketuara	-	0	0
	Totali 3	-	3,406,768,827	3,722,048,449
	4 Grantet dhe te ardhurat e shtyra	-	0	0
	5 Provizionet afatshkurtera	-	0	0
	Totali i detyrimeve afatshkurtera (I)	-	5,490,204,891	10,132,229,860
II	DETYRIMET AFATGJATA			
	1 Huate afatgjata			
	(i) Hua,bono dhe detyrime nga qeraja financiare	-	11,089,639,963	836,861,023
	(ii) Bonot e konvertueshme	-	0	0
	Totali 1	-	11,089,639,963	836,861,023
	2 Huamarrje te tjera afatgjata	-	0	0
	3 Provizionet afatgjata	-	0	0
	4 Grantet dhe te ardhurat e shtyra	-	0	0
	Totali i detyrimeve afatgjata (II)	-	11,089,639,963	836,861,023
	Totali i detyrimeve (I+II)	-	16,579,844,854	10,969,090,883
III	KAPITALI			
	1 Aksionet e pakices (perdoret vetem ne pasqyrat financiare te konsoliduara)	-	0	0
	2 Kapitali qe u perket aksionareve te shoqerise meme (perdoret vetem ne pasqyrat financiare te konsoliduara)	-	0	0
	3 Kapitali aksionar	-	19,247,278	19,247,278
	4 Primi i aksionit	-	0	0
	5 Njesite ose aksionet e thesarit (negative)	-	0	0
	6 Rezerva statutore	-	0	0
	7 Rezerva ligjore	-	828,021	828,021
	8 Rezerva te tjera	-	0	0
	9 Fitimet te pashperndara	-	-1,561,623,670	-1,185,885,423
	10 Fitimi (humbja) e vitit financiar	-	-57,816,164	-375,738,247
	Totali i kapitalit (III)	-	-1,599,364,535	-1,541,548,371
	TOTALI I DETYRIMEVE DHE KAPITALIT (I,II,III)	-	14,980,480,318	9,427,542,512



PASQYRA E AMORTIZIMIT

GJENDJA DHE NDRYSHIMET	Shuma e akumuluar ne çelje te ushtrimit	SHTESA				PAKESIME				Shuma e akumuluar ne mbyllje te ushtrimit
		AMORTIZ. VJETOR		GJITHSEJ	ELEMENTE TE SHITUR	ELEMENTE JASHT PERDORIMI	GJITHSEJ			
		PLOTESIM. TE LIDH. RIVLERSIM								
RUBRIKAT DHE POSTET										
Ndertesa 5%	73,690,071		12,820,986		12,820,986					86,511,057
Instalime teknike makineri e pajisje 20 %	66,656,886		13,189,142		13,189,142					79,846,028
Mjete trasnporti 20%	76,022,784		38,670,346		38,670,346					114,693,129
Pajisje zyre 20%	8,577,213		2,283,275		2,283,275					10,860,488
Pajisje informatike	0				0					0
	0				0					0
	0				0					0
SHPENZIME TE NISJES	2,266,011									2,266,011
	0				0					0
	0				0					0
	227,212,965	0	66,963,748	0	66,963,748	0	0	0	0	294,176,713



PASQYRA E NDRYSHIMIT TE KAPITALEVE TE VETA (E KONSOLIDUAR)

	Kapitali aksionar qe i perket aksionereve te shoqerise meme									
	Kapitali aksionar	Primi i aksionit	Aksionet e thesarit	Rezerva statusore dhe ligjore	Rezerva te konvertimit te monedhave te	Fitim i pashpermdare	Totali	Zotrimet e aksionereve te pakices	Totali	
Pozicioni me 31 dhjetor 2010	19,247,278	0	0	828,021	0	(1,185,885,423)	0	(1,165,810,124)	0	(1,165,810,124)
Efektet e ndryshimeve ne politikat kontabel										
Pozicioni i rregulluar	19,247,278	0	0	828,021	0	(1,185,885,423)	0	(1,165,810,124)	0	(1,165,810,124)
Efektet e ndryshimit te kurseve te kembimit gjate konsolidimit										
jane njohur ne pasqyren e te ardhurave dhe shpenzimeve										
Fitimi neto i vitit financiar										
Dividendet e paguar						(375,738,247)		(375,738,247)		(375,738,247)
Transferime ne rezerven e detyrueshme statutore										
Emetimi i kapitalit aksionar	0	0				0		0		0
Pozicioni me 31 dhjetor 2011	19,247,278	0	0	828,021	0	(1,561,623,670)	0	(1,541,548,371)	0	(1,541,548,371)
Efektet e ndryshimit te kurseve te kembimit gjate konsolidimit										
njohur ne pasqyren e te ardhurave dhe shpenzimeve										
Fitimi neto per periudhen kontabel										
Dividendet e paguar						(57,816,164)		(57,816,164)		(57,816,164)
Emetimi i kapitalit aksionar	0	0						0		0
Aksione te thesarit te riblera			0					0		0
Pozicioni me 31 dhjetor 2012	19,247,278	0	0	828,021	0	(1,619,439,834)	0	(1,599,364,535)	0	(1,599,364,535)



SHENIMET SPJEGUESE

Sqarim:

Dhënia e shënimeve shpjeguese në këtë pjesë është e detyrueshme sipas SKK 2.
Plotesimi i te dhenave të kësaj pjese eshte bere sipas kërkesave dhe strukturës standarte te percaktuara ne SKK 2 dhe konkretisht paragrafeve 49-55. Rradha e dhenies se shpjegimeve eshte si vijon :

- Informacion i përgjithshëm dhe politikat kontabël
- Shënimet qe shpjegojnë zërat e ndryshëm të pasqyrave financiare
- Shënime të tjera shpjeguese

A -I- Informacion i përgjithshëm

- 1 Kuadri ligjor : Ligjit 9228 dt 29.04.2004 "Per Kontabilitetin dhe Pasqyrat Financiare"
- 2 Kuadri kontabel i aplikuar : Stndartet Kombetare te Kontabilitetit ne Shqiperi.(SKK 2; 49)
- 3 Baza e pergatitjes se PF : Te drejttat dhe detyrimet e konstatuara.(SSK 1, 35)
- 4 Parimet dhe karakteristikat cilesore te perdorura per hartimin e P.F. : (SKK 1; 37 - 69)
 - a) NJESIA EKONOMIKE RAPORTUSE ka mbajtur ne llogarite e saj aktivet,pasivet dhe transakcionet ekonomike te veta.
 - b) VIJIMESIA e veprimtarise ekonomike te njesise sone raportuse eshte e siguruar duke mos pasur ne plan ose nevojte nderprerjen e aktivitetit te saj.
 - c) KOMPENSIM midis nje aktivi dhe nje pasivi nuk ka , ndersa midis te ardhurave dhe shpenzimeve ka vetem ne rastet qe lejohen nga SKK.
 - d) KUPTUSHMERIA e Pasqyrave Financiare eshte realizuar ne masen e plote per te qene te qarta dhe te kuptushme per perdorues te jashtem qe kane njohuri te pergjitheshme te mjaftueshme ne fushen e kontabilitetit.
 - e) MATERIALITETI eshte vleresuar nga ana jone dhe ne baze te tij Pasqyrat Financiare jane hartuar vetem per zera materiale.
 - f) BESUSHMERIA per hartimin e Pasqyrave Financiare eshte e siguruar pasi nuk ka gabime materiale dhe jane zbatuat parimet e SKK-ve

A - II- Politikat kontabël

Pasqyrat Financiare 2012 jane ndertuar sipas SKK - referuar neni 4 i ligjit nr 9228 adte 29.04.2004 Ne ndertmin e PF ndryshojne format e BK e te PASH sepse jane zbatuar kerkesat e SKK2 Lista e llogarive e perdorur per vitin 2009 eshte ndryshuar duke perdorur listene e re te llogarive te publikuar nga SKK

Per percaktimin e koston se inventareve eshte zgjedhur metoda "FIFO" (hyrje e pare , dalje e pare.(SKK 4: 15)

Vleresimi fillestar i nje elementi te AAM qe ploteson kriteret per njohje si aktiv ne bilanc eshte vleresuar me kosto. (SKK 5; 11)



Per prodhimin ose krijimin e AAM kur kjo financohet nga nje hua,kostot e huamarrjes (dhe interesat) eshte metoda e kapitalizimit ne koston e aktivit per periudhen e investimit.(SKK 5: 16)

Per vleresimi i mepaseshem i AAM eshte zgjedhur modeli i koston duke i paraqitur ne bilanc me kosto minus amortizimin e akumuluar. (SKK 5; 21)

Per llogaritjen e amortizimit te AAM (SKK 5: 38) njesia jone ekonomike ka percaktuar si metode te amortizimit te ndertesave metoden lineare dhe per AAM te tjera metoden e amortizimit mbi bazen e vlefes se mbetur ndersa normat e amortizimit jane perdorur te njellojta me ato te sistemit fiskal ne fuqi dhe konkretisht :


- Per ndertesat ne menyre lineare me 5 % ne vit.
- Kompjutera e sisteme informacioni me 25 % te vlefes se mbetur
- Te gjitha AAM te tjera me 20 % te vlefes se mbetur

Per llogaritjen e amortizimit te AAJM (SKK 5: 59) njesia ekonomike raportuese ka percaktuar si metode te amortizimit metoden lineare ndersa normen e amortizimit me 15 % ne vit. Ne fund te periudhes eshte bere rivleresimi I situates per llogaritjen e sakte tatim fitimit duke e zhveshur ate nga ndikimi I shpenzimeve qe nuk njihen fiskalisht.



PASQYRA E TE ARDHURAVE DHE SHPENZIMEVE
(Bazuar ne klasifikimin e Shpenzimeve sipas Natyres)

Nr.	Pershkrimi i elementeve	Referencat Nr llog.	Viti Ushtrimor	Viti Paraardhes
1	Shitjet neto			
		701-705	32,670,479,421	4,585,993,598
2	Te ardhura te tjera nga veprimtarite e shfrytezimit			
		702 -708x	107,732,910	122,199,559
3	Ndryshimet ne inventarin e produkteve te gatshme dhe prodhimet ne proces			
		71	0	0
4	Puna e kryer nga njesia ekonomike raportuese per qellimet e veta dhe e kapitalizuar			
		721-722	0	0
5	Materialale te konsumuara			
		601- 608x	(30,442,407,352)	(4,206,847,207)
6	Kosto e punes			
	- Pagat e personelit	641- 648	(19,279,104)	(19,050,900)
	- Shpenzimet per sigurimet shoqerore dhe shendetesore	644	(3,016,698)	(2,904,992)
7	Amortizimet dhe zhvlersimet			
		68x	(66,963,748)	(53,653,368)
8	Shpenzime te tjera			
		61- 63	(2,146,025,591)	(735,604,518)
9	Fitimi apo humbja nga veprimtaria kryesore (1 - 8)		100,519,837	(309,867,828)
10	Te ardhurat dhe shpenzimet financiare nga njesite e kontrolluara			
		761, 661	0	0
11	Te ardhurat dhe shpenzimet financiare nga pjesmarrjet			
		762, 662	0	0
12	Te ardhurat dhe shpenzimet financiare			
12.1	Te ardhurat dhe shpenzimet financiare nga investime te tjera financiare afatgjata			
		763, 764, 765, 664, 665	0	0
12.2	Te ardhurat dhe shpenzimet nga interesat			
		767,667	(130,694,878)	(65,712,112)
12.3	Fitimet (humbjet) nga kursi i kembimit			
		769,669	0	0
12.4	Te ardhura dhe shpenzime te tjera financiare			
		768,668	13,658	17,257
13	Totali i te ardhurave dhe shpenzimeve financiare (12.1+/-12.2+/-12.3+/-12.4)		(130,681,220)	(65,694,856)
14	Fitimi (humbja) para tatimit (9+/-13)			
			(30,161,383)	(375,562,683)
15	Shpenzimet e tatimit mbi fitimin			
		69	(27,654,782)	(175,563)
16	Fitimi (humbja)neto e vitit financiar (14-15)			
			(57,816,164)	(375,738,247)
17	Elementet e pasqyrave te konsoliduara			
			0	0



1 Shpenzimet e panjohura

Nr	Enertimi	Nr.llog.	Vlera
1	Rezultati ushtrimor		(30,161,383)
	Shpenzime te panjohura		306,709,201
1	Gjoha dhe shperblime	657	38,198,398
2	Shpenzime te tjera permbytja	658	
3	Shp. te tjera tej normave e pa fature		267,051,063
4	Amortizme		
5	Te tjera PA FATURE		
6	Aktkontrolle tatimore		1,459,740
	Totali (Humbja FISKALE)		276,547,818
6	Tatim fitimi 10 %		27,654,782
7	Totali I humbjes		(57,816,164)
	Tatim fitimi I llogaritur		27,654,782
	Tatim fitimi I paguar avance		(6,057,289)
	Tatim Fitimi per pagese		21,597,493

GJENDJA DHE NDRYSHIMET E AKTIVEVE TE QENDRUESHMEVE VLERE BRUTO

	Gjendja ne celje te ushtrimit	SHTESA GJATE USHTRIMIT						PAKESIMI GJATE USHTRIMIT				Gjendja ne mbyllje te ushtrimit
		Kontribut e ne kapital	Blere dhe krijuar	Shtesa te tjera	Rivlersime	Gjithsej	Shtetje	Pakesime te tjera	Gjithsej			
I TE PA TRUPEZUARA	4,622,019	-	-	-	-	-	-	-	-	-	-	4,622,019
1 - Shpenzime te nisjes dhe zgjerimit	4,622,019											4,622,019
2 - Shpenzime te kerkimeve te aplikuar e te zhvillimit												
3 - Koncesione, Patenta, Marka dhe vlera e drejta te ngjashme												
4 - Fond tregetar												
5 - Te tjera ne shfrytezim												
6 - Ne proces dhe pagesa pjesore												
II TE TRUPEZUARA	1,160,717,668	0	188,393,954	0	0	188,393,954	0	0	0	0	0	1,349,111,622
7 - Toka, terrene, troje	311,798,700											311,798,700
8 - Ndertesa	375,142,200	0										375,142,200
9 - Nderitime dhe instalime te pergj.	0											
10 - Instalime teknike, makineri, pajisje	201,426,773		38,014,814			38,014,814						
11 - Mjete transporti	257,560,275		22,727,561			22,727,561						239,441,587
12 - Pajise zyra dhe informatike	14,789,720		7,523,629			7,523,629						280,287,836
13 - Gje e gjalle pune prodhimi	0											22,313,349
14 - Kultura dru-frutore	0											0
15 - Te tjera ne shfrytezim	0											0
16 - Ne proces dhe pagesa pjesore	0		120,127,950			120,127,950						120,127,950
TOTAL I + II	1,165,339,687	0	188,393,954	0	0	188,393,954	0	0	0	0	0	1,353,733,641

TAÇI OIL INTERNATIONAL TRADING & SUPPLY CO Sh.a

Lenda: Dergohet adresa e selise se shoqerise

Drejtuar : Deges se Tatim Taksave
(sektorit te VIP-ave)

TIRANE

Ju bejme me dije se adresa e shoqerise "Taci Oil International Trading & Supply Co " Sha eshte :

Rruga "Deshmoret e 4 Shkurtit "

Prane "Sky Tower", Tirane

tel: ++355 4 221 666

tel: ++355 48 202 333

TAÇI OIL INTERNATIONAL TRADING
& SUPPLY CO Sh.a
Administrator
Rezart TACI



TAÇI OIL INTERNATIONAL TRADING & SUPPLY CO Sh.a

Lenda: Mbi deklarimin e te ardhurave vjetore.

Drejtuar : Deges se Tatim Taksave
(sektorit te VIP-ave)

TIRANE

Ju bejme me dije se shoqeria "Taci Oil International Trading & Supply Co " Sha eshte 100 % kompani shqiptare e ku aksioner i vetem eshte z. Rezart Taci gjate vitit 2011, nuk ka shperndare dividend , pasi viti 2010 eshte mbyllur me humbje. Te ardhurat si Administrator I kesaj drejtorie jane te deklaruar prane deges se Tatim Taksave ne raportimin mujor te kontributeve te sigurimeve shoqerore e shendetsore, si dhe tatimit mbi te ardhurat. (paga aktuale prane kesaj shoqerie 150 000 lek)

Shoqeria Euro Petrol Sha. Me seli ne Porto Romano, ku z. Rezart Taci eshte zoterues 90% e aksioneve te saj, nuk ka aktivitet pasi eshte ne fazen e investimit. Nuk kane perfunduar ndertimi I depozitave te karburantit. Dhe prane kesaj z. Rezart Taci eshte ne cilesine e Drejtorit te Pergjithshem, ku paga e tij deklarohet prane deges se Tatim Taksave Durres ne raportimin mujor te kontributeve te sigurimeve shoqerore e shendetsore, si dhe te tatimit mbi te ardhurat. (paga aktuale prane kesaj shoqerie 80 000 lek)

Shoqeria " KUID "Shpk.gjate vitit 2007 nuk ka shperndare dividend Dhe prane kesaj z. Rezart Taci eshte ne cilesine e Administratorit, ku paga e tij deklarohet prane deges se Tatim Taksave Elbasan ne raportimin mujor te kontributeve te sigurimeve shoqerore e shendetsore, si dhe te tatimit mbi te ardhurat. (paga aktuale prane kesaj shoqerie 150 000 lek)

Shoqeria ARMO Sha. me seli ne Tirane. Dhe prane kesaj shoqerie z. Rezart Taci eshte ne cilesine e Drejtorit te Pergjithshem, ku paga e tij deklarohet prane deges se Tatim Taksave Tirane ne raportimin mujor te kotontributeve te sigurimeve shoqerore e shendetsore, si dhe te tatimit mbi te ardhurat. (paga aktuale prane kesaj shoqerie 150 000 lek)

TAÇI OIL INTERNATIONAL TRADING
& SUPPLY CO Sh.a
Administrator
Rezart TACI



TAÇI OIL INTERNATIONAL TRADING & SUPPLY CO Sh.a

Lenda: Informacion mbi shoqerine

Drejtuar : Deges se Tatim Taksave
(sektorit te VIP-ave)

TIRANE

Ju bejme me dije se shoqeria "Taci Oil International Trading & Supply Co " Sha eshte 100 % kompani shqiptare e cila merret me tregtine me shumice te karburanteve.

Aksioneri i vetem i kesaj kompanie eshte z. Rezart Taci.

Z. Rezart Taci , zoteron dhe 90 % te aksioneve te shoqerise " Euro Petrol" sha me seli ne Porto Romano Durrës, (shoqeri e cila eshte pa aktivitet pasi eshte ne fazen e ndertimit , (shoqeri e cila eshte pa aktivitet ndertimi i depozitave te karburantit prone e kesaj) e linceluar per tregtine me shumice te karburanteve

Z. Rezart Taci eshte zoterues i 100 % i aksioneve te shoqerise " KUID " shpk, e cila ka si aktivitet te vet tregtine me pakice te karburanteve

Z. Rezart Taci eshte zoterues i 90 % i aksioneve te shoqerise " Gines " shpk., e cila si aktivitet te vet ka arsimin e regjistruar prane organit tatimor Tirane ne .
bisnesin e vogel

Z. Rezart Taci eshte zoterues i 80 % i aksioneve te shoqerise " AMRA OIL " Sha e cila zoteron 85% te aksioneve te shoqerise ARMO Sh.a

TAÇI OIL INTERNATIONAL TRADING
& SUPPLY CO Sh.a
Administrator
Rezart TACI



TAÇI OIL INTERNATIONAL TRADING & SUPPLY CO Sh.a

ANALIZA E LLOGARIVE TE AKTIVEVE TE QENDUESHME FINANCIARE (ne aktiv)

Kerkesa deb. lidhur me pjesmarrjet

Per punimet Portoromano	133,522,953
Per punimet e godines se zyrave	120,127,950
shuma	253,650,903

ANALIZA E LLOGARISE SHTETI TATIME E TAKSA (ne aktiv)

TVSH	3,572,716
shuma	3,572,716

ANALIZA E LLOGARISE SHTETI TATIME E TAKSA (ne pasiv)

Sigurime shoqerore e shendetesore	454,304
Tatim mbi paga	172,900
Tatim mbi qerane	82,524
Tatim fitimi	21,597,493
shuma	22,307,221

TAÇI OIL INTERNATIONAL TRADING
& SUPPLY CO Sh.a
Administrator
Rezart TACI



TAÇI OIL INTERNATIONAL TRADING & SUPPLY CO Sh.a

Sqarime mbi llogarite e grupuara :

1 - ANALIZA E LLOGARISE "FURNITURA, NENTRAJTIME E SHERBIME"

Materiale te konsumuara (Mallra , materiale , sherbimet) 30,442,407,352

Ilog			
605	Blerje /Shpenzime mallrash ,sherbimesh	30,210,299,520	
608	Blerje /Shpenzime te tjera	232,107,832	
		30,442,407,352	

Sherbime nga te tretet 1,421,499,893.59

613	Qera	80,746,000.00
615	Mirmbjatje dhe riparime	25,694,245.60
616	Sigurime	18,743,194.25
618	Te tjera	1,296,316,453.73
	shuma 1	1,421,499,893.59

Sherbime te tjera 296,841,187


624	Publicitet, reklama	274,011,057
626	Shpenzime postare dhe telekom unikimi	6,802,958
628	Sherbime bankare	15,205,801
638	Tatime te tjera vendore	821,371
	shuma 2	296,841,187

Shpenzime te tjera 427,684,511

657	Gjoha dhe shperblime	306,709,201
669	Humbje nga kembimet valutore (TD)	120,975,310
	shuma 3	427,684,511

shuma 1 + 2+ 3 2,146,025,591

TAÇI OIL INTERNATIONAL TRADING
& SUPPLY CO Sh.a
Administrator
Rezart TACI



ANALIZA E LLOGARISE FURNITOR 2012

FURNITOR

EMERTIMI	DEBI	KREDI
2-L		33,600.00
3 VELLEZERIT SHERALTI		31,694.00
A&D		15,000.00
ABC NEWA		193,014.00
ABIESSE		704,248.40
ABUA		30,000.00
ADANET ISP	1,300	
ADIDAS		7,657,850.00
ADRA STUDIO	28,624	
ADRION LTD		-
ADVANCE BUSINSS SOLUTIONS		-
AE DISTRIBUTION		955.40
AGOIL		0.08
AGJENSI DOGANORE BAJRAMI SHPED	18,498	51,979.00
AIR X	12,632	-
AKEP		-
ALBANIAN CONSORTIUM		87,078.00
ALBANIA COURIER		347,236.50
ALBANIA MOROT COMPANY		42,600.00
ALBSIG		236,200.21
ALBANIA ONLINE		512,800.00
ALBTELECOM		1,320.00
ALF		55,103.89
ALJUSA		278,460.00
ALKAN		588,000.00
ALKED KOPACI		1,807,304.00
ALMETA GMBH		738,099.99
ALSAT		2,303,498.80
AMC		71,309,078.10
AMIRA AIR		2,052,730.46
AMOS OIL		11,908,734.53
ANILA MYFTARAJ		355,478.00
ANIKA ENTERPRICES	6,982,542,723	20,000.00
AP ROEDER		
ARDI		15,079.76
ARDILEON		1,273,515.00
ARIETE MYFTARAJ		126,787.00
ARION		23,000.00
ARMO		318,024.00
ARQILE BUA		110,433,348.00
ARTAN PAJO		6,000.00
ASALTIR		188,470.00
ASG		80,000.00
ASTRIT KOLLI	329	-
ATLANTIK		167,400.00
AUTO MANOKU		11,100.00
AUTO MERA		34,900.00
		2,514,763.40

Handwritten signature and circular stamp of the Ministry of Economy and Finance of Albania.

AUTO STAR ALBANIA		63,189.94
AVNI DEDJA		3,000.00
AV-OIL		55,013.00
B&A 02		194,688.00
BALI		42,770.00
BARDHI 04		19,840.00
BEN ALBPETROL		3,343,335.00
BENIMPEX & CO		128,000.00
BENJA		1,793,528.00
BERTI SPA		594,461.33
BINJAKET SBB		956,019.00
BTC ALBANIA		127,649.60
CAA		1,435,380.00
CAKONI		219,125.00
CAUSHI		404,751.00
CCS		818,340.50
CCS OFFICE		700.00
CERNA GORA		41,200.00
CLASSIC		-
CLASSIC-DR	158,160	78,000.00
CONCEPT DESIGN		53,508.10
CONSUL SRL	6,222	-
DREJTORIA E PERGJITHSHME E METROLOGJISE		51,500.00
DANOS & ASSOCIATES		3,546.00
DHIMA PETROL		531,114.00
DHIMITRA QARRI		40,340.00
DHL		25,812.66
DODE MILOTI		168,489.00
DOGJANI EUROTRANSPORT		363,585.00
DPSHTRR		1,884,789.00
DRITAN GJINAJ		194,500.00
DUA GAZ		13,600.00
EAGLE MOBILE		703,387.61
EDGLIS		480,816.00
EFEKT	5,725	-
ELEZI		169,046.00
ELGEN		24,745.00
ERAA 06		59,265.00
ERADI		757,646.00
ERALNI		10,800.00
ERDI PETROL		617,520.00
ERG		144,264.00
ERION 88		230,754.00
ERION NALLBANI		20,559.50
ERMELINDO VASILI		8,600.00
EURO CONTINENT		1,518,343.00
EURODRIN TRADING		792,544.99
EUROPETROL		4,916,128.26
EVO POWER		2,296,858.00
EXCELLENT TIRES		1,205,880.00
EXCLUSIVA ARCHITECTURE & DESIGN		106,197,950.00
FAFA		2,284,970



FEDERATION INETRNASIONALE DES ECHECS		214,063
FERRI TRANSFORMING SERVICE		2,214,960
FF PROMOTION SPECIAL SERVICE		1,096,125
FIT MEK OIL		19,333,281
FJORTES		341,887
FLABENS		651,950
FOCUS PRESS		150,000
FONDACIONI I FEMIJVE SHQIPTARE	8,200	-
FORT		28,000
FREDI A		2,758,104
GECI SHPK	334,880	-
GEGA - TRANS PETROL		963,807
GEGA CENTER		1,604,099
GENER 2		165,500
GENKLAUDIS		125,470,150
GEODA		186,735
GERTA 1		7,446,240
GJYZELI BLB		384,000
GLOBI		20,000
GOMA		5,464
GORANI		120,000
GOMISTERI SOKOLI		805,900
GRAMOZ CENE		979,120
GRAMOZIM OIL COMPANY		1,504,492
GSA		2,101
HARIZI &CO		1,314,955
HIPOTEKA		26,350
ILIAR		12,000
ILIA 2002		97,600
INDESIGN		65,720
INFOSOFT OFFICE		282,544
INFOSOFT SYSTEMS		663,200
INTERALBANIA		1,648,464
INTERSIG		3,596,783
IPERMARKET DERVISHI		139,579
IQT		392,325
ISC PETROL		2,534,655
ISMAILI GROUP		2,279,500
ISPP		204,960
ITAL	8,583	
ITTS		78,399
JET SOLUTIONS	71,846	-
JOSIF DELIU		60,435
JUGEN VUKA		611,316
JULIAN ZHELEGU		237,400
KAAPA OIL		109,440
KADIU		102,720
KAS-MG		432,000
KEJVI		2,111,033
KF TIRANA		500,000
KLEDI		1,250,854
KLEVI		108,584

The image shows a circular official stamp, likely from a government or institutional body, with some illegible text inside. To the right of the stamp is a handwritten signature in blue ink, which appears to be a stylized name or set of initials.

KOMIANI		794,106
KOSTIKA CIKOPANA		6,000
KROI		474,384
KUID		676,136,881
LANI		875,798
LAPARDHA 1		680,850
LAW OFFICE G. THIEFFRY		1,650,129
LEDI OIL		1,661,017
LILO PETROL		54,437,229
LINDA 80		136,664
LIRA PETROL		330,718
LIMAJ		551,202
LIVEPR		
LLOGA OIL COMPANY	111,503	
LULEZIM HOXHA		814,086
MARILDO		65,800
MARSOK		9,730
MARSOK-S		478,014
MASGLASS		2,664,495
MEBA 96		23,000
MEDIA CONTENT		900,968
MEDIA UNION		1,164,369
MERCURI		38,500
MERIDIANA TRAVEL		27,000
MEROLLI		1,000
MILOTI		399,683
NEON		53,240
NEPTUN		144,168
NERTIL KASHARI		202,780
NIKOLL PRENGA		136,513
ODISEA TRAVEL TOURS		767,755
OFFICE CENTER		10,796
OLA 1		95,980
OLSI		68,400
OMEGA SERVICE		839,880
PACIFIK PETROLEUM		9,000
PACILI		407,600
PALUCA PETROL		341,880
PAMELA		365,452
PANORAMA GROUP		518,400
PECIGLLAS VISION		225,000
PECIKLLAS VALUES		18,479,520
PETRIT GJANI		7,123,140
PETROL 2011		16,500
PETROLIMPEX		3,257,100
PHOENIX		855,300
PKP		4,200
PRENTICE LEARNING CENTER		49,600
PREVESA		52,500
PROJECT ASSOCIATES		120,791
QAFZEZI		136,575
RAFAELO 2002		290,040
		27,375



REDAM		3,000
REOM		165,856
ROLAN RIKA		154,428
ROMEIO HYSKA		67,059
RRELI		4,500
SAIMIRI F		53,130
SARA PETROL		258,708
SDA		862,878
SEIM OIL		13,000
SENAV		268,156
SFIDANTI SPORTIV		575,000
SHAHOLLI		19,850
SHEGA OIL		311,024
SHEKULLI MEDIA GROUP		75,000
SHPIRAGU		4,950
SHPRESA AL		366,058
SHQIP		250,000
SICRED		49,968
SIEMABA		50,000
SIGMA		27,925
SKREMIN ALDO & LUIGI		2,480,077
SKY NET		27,720
SOKOL GEGVATAJ		42,599
SOT NEWS		300,000
SPYRIDES ALBANIA		398,348
STAR GIFT		57,767
STERKAJ		1,671,260
SULJAK		349,396
SYLA		498,540
SYZIU		60,000
TANCI OIL		154,340
TEA CONSTRUCTION & PETROL		9,776,262
TEKNOMEDIA		200,000
TIRIAC AIR		3,606,422
TNT EXPRESS ALBANIA		51,600
TOT TRADING		83,761,105
TOTO VRION		158,220
TRAFIGURA		1,951,277,844
TRANSALBANIA		9,900
TRANSGLOBAL EXPRES		28,070
TREAL		548,894
TUFIK		77,597
ULYSSES ENTERPRISES		4,060
UNION		360
UNITED TRANSPORT		33,885
UNIVERS PROMOTIONS		196,542
UNIVERSI 1		914,952
URIM MULLAJ		35,000
VARVARA		10,980
VD OIL		234,659
VELLEZERIT MURRIZI		265,135
VERINA		524,334



VESELI		662,999
VLADI TRANS		500,000
VODAFON		595,638
VOGELESHJA		127,920
XHAMA MAKINASH SERVIS		26,000
XHEVDET HAMZAI		24,820
XHEZMI ALUSHAJ		160,000
XHEI 11		396,051
XHIHANI		2,325,900
	6,983,309,225	3,383,027,889

(3,600,281,336)



TAÇI OIL INTERNATIONAL TRADING & SUPPLY CO Sh.a

Lenda: Dergohet inventari fizik I mallrave me 31.12.2012

Drejtuar : Deges se Tatim Taksave
(sektorit te VIP-ave)

TIRANE

Magazina e shitjeve ne vend

Bludiesel	137,282.00	130.76	17,950,590
Euro Ballshi	111.00	118.34	13,135
Benzine	68,719.00	117.12	8,048,333
hekur	3,318.24	76,672.26	254,416,961
			280,429,019

Magazina doganore

Bludiesel	7,804.045	106,775	833,278,488
Benzine	721.395	110,745	79,890,699

-
913,169,187

1,193,598,207

TAÇI OIL INTERNATIONAL TRA
& SUPPLY CO Sh.a

Administrator
Rezart TACI



TAÇI OIL INTERNATIONAL TRADING & SUPPLY CO Sh.a

Lenda: Dergohet pasqyra e llogarise Hua me 31.12.2012

Drejtuar : Deges se Tatim Taksave
(sektorit te VIP-ave)

TIRANE

Analiza e kredive

Banka Tirana Euro	(1 500 000 euro)	209,385,000
Banka INTESA Usd	(1 676 650.18 usd)	177,473,422
Banka Credins lek		380,000,000

766,858,422

Analiza e overdrafteve dhe llogarite e zbuluara

Raiffaisen USD Colateral	usd (7 265 505.03)	769,053,707
Tiranes lek	lek	2,872
Credit bank	lek	4,212
Intesa lek	lek	52,305,500
Intesa lek	lek	840
Intesa euro	euro (4 764.20)	665,035
Intesa usd	usd (4 672 095.23)	494,541,281
Intesa usd	usd (5.03)	532
Intesa usd	usd (10.09)	1,068
Veneto usd	usd (24.50)	2,593

TAÇI OIL INTERNATIONAL TRA
& SUPPLY CO Sh.a
Administrator
Rezart TACI

TAÇI OIL INTERNATIONAL TRADING & SUPPLY CO Sh.a

Analiza e Llogarise KLIENTE

EMERTIMI	debi	kredi
2A & 2E	9,355,829	
3 VELLEZERIT SHERALDI	538,617	
2D	30,566	
A & D	475,000	
ADI	6,992,487	
AE DISTRIBUTION	4,140,000	
ALBA LEDI	4,547,503	
ALBANIA MOTOR CO	312,088	
ALF	737,100	
ALJUSA	14,540,637	
ALKAN	6,053,621	
ALKED KOPACI	313,600	
AMOS OIL	2,857,855	
ARDI	2,932,529	
ARDI PETROL	8,369,500	
A & V OIL	564,836	
ADE PELLUMBI	216,000	
ADOLF KONSTRUKSION	4,937,431	
ADRIATICA KING	5,877,755	
ADRIATIK CA	6,886	
AFC	510,401	
AFMA	465,001	
AFRIMI K	5,775,000	
AGBES CONSTRUCCION	91	
AGIM ARIFI	1,126,488	
AGIM HYSENAJ	300,700	
AGOLLI	400,000	
AGRO MEKANIKA ERVIN	1,373,634	
AGRO TEKNIKA		
AGRON DOMI	200,000	12,489
AJDINI	1,420,365	
AJTEN INTERNATIONAL	2,772,254	
AL ALSFALT	1,980,225	
AL MEKS WOOD	12,782,793	
AL PEGASUS	505,540	
ALAN	1	
ALB PETROL	-	
ALB STAR	12,098,633	
ALBA CONSTRUCTION	541,423	
ALBA TRANS	3,470,000	
ALBA VIA	11,049,397	
ALBULENA	1,658,000	
ALCANI	865,200	
ALFA TRADE	8,152,749	



ALMASA		788,316	
ALMI PETROL		29,049,052	
AMBASADA AMERIKANE		428,490	
AMBASADA GREKE		389,647	
AMBASADA RUSE		181,551	
AMBASADA ZVICERANE		71,100	
ANDI		4,807,650	
ANI		16,448,170	
ANOIL		22,936,860	
ARDIT		1,385,278	
AREDA PAB		20,817,700	
ARIS AL		2,637,176	
ARJAN HYSA		514,214	
ARJON		7,155,540	
ARSA		7,281,183	
ARTAN PAJA		3,917,528	
ARTILEOON		760,900	
AVNI NELI		503,880	
AVRANOS			
B&A 02			5,955,200
BALI		95,580	
BARDHI 04		970,906	
BEN ALB PETROL		361,088	
BENJA		39,897,132	
BINJAKET SBB		2,239,650	
BOLV OIL		32,307	
BUJARI PETROL		555,225,623	
BABASI 2		55,139,004	
BACI		128,000	
BAD		1,388,599	
BAJRAKTARI IMPEX		1,100,313	
BALLA		2,219,600	
BASHKIM AZURI		534,612	
BASTA		260,624	
BEAN TRANS		7,082,493	
BEGAJ		275,445	
BENAKS 94		499,060	
		2,272,293	

The image shows a faint circular stamp, likely an official seal, and a prominent blue ink signature written over it. The signature is stylized and appears to be a personal name or initials.

BESA		15,308,950	
BIBA X		9,860,716	
BIV		740,010	
BKS		2,360,904	
BODURI		522,672	
BRADAJ 2		1,062,902	
BUZI COMPANY		2,108,749	
BWIN INTERNATIONAL		207,555	
BYTYCI		446,589	
CAKANI		807,525	
CAUSHI		7,491,020	
CEPELE		1,153,351	
CERNA GORA		846,800	
CLASSIK AM		1,308,000	
CLASSIC DR		540,000	
CARA		3,996,175	
COBEIN KONSTRUKSION		727,904	
COTA		411,150	
CONTINENTAL		10,168,811	
CRNA REKA		526,248	
CURRI		2,980,993	
DIEZELA		5,009,006	
DOD MILOTI		1,409,114	
DOGJANI EURO TRANSPORT		3,275,830	
D JUPA		1,584,171	
DAKU OIL		8,589,559	
DAUTI		662,600	
DAXHANI EURO TRANSPORT		2,272,725	
DELTA GROUP		-	
DENIS 05		1,635,789	175,448
DERVISHI		617,782	
DHIMA OIL		104,850	
DIFTIR IMANAJ		-	
DOKU		8,358,700	
DRAGONI		181,608	
DRINI		4,970,651	
DRUSHKU TRANS		3,305,056	
DSHK		-	
DUHAJ		7,051,610	
DURIM SINANI		76,818	
DUSHI		711,645	
ELEZI		1,145,764	
ELGEN		791,840	
ERADI/FREDI/GRADI		-	
ERI		-	75
ERION 88		4,896,651	
EURO CONTINENT		5,752,112	
EURO DRIN TRADING		2,580,053	
EUROPETROL		60,464,435	
EVA POWER		60,885,244	
EDGLIS		3,458,202	
EDI PACK		1,448,982	
		369,844	



EDONIL KONSTRUKSION	60,000	
EKSPRES BETON	2,217,094	
EL GEGA	2,326,105	
ENDRIT	3,819,235	
ERA 06	691,425	
ERG	847,578	
ERGI CONSTRUCTION	93,505	
ER KOL	68,000	
ERNIK	342,990	
EURO BETON	4,720,293	
EURO KAT	13,524	
EURO PETROL 2F	1,766,214	
EURO STAR	917,119	
EUROVINI	264,741	
EX FIS	1,084,743	
FJORTES	402,220	
F L GEGA	134,980	
FABIO & ROBI	420	
FEDERATA E FUTBOLLIT	1,679,270	
FERRO BETON	31,875,356	
FETOSHI	885,551	
FILANTA ALBANIA	1,253,482	
FITORJA	6,664,468	
FLAMURI PETROL	6,072,830	
FUSHA	1,432,580	
GEGA CENTER	27,993,240	
GENER 2	43,885,326	
GENKLAUDIS	146,464,918	
GJYZELI BLB	-	225,512
GRAMOZ CENE	239,120	
GRAMOZI OIL	2,482,189	
G.P.A	19,400,285	
GAJA KONFEKSION	73,710	
GAZETA NACIONAL	199,640	
GEADA	186,735	
GINES R&M	2,340,000	
GJIKURIA	984,001	
GJOLLA	160	
GLAKSI	555,000	
GRANITI PETROL	642,927	
GRIALOL	6,205,510	
GX FIS	6,279,903	
HIB PETROL	668,801	
ISPP	15,901,286	
I R PLAST	2,205,280	
I.S.C. PETROL	27,606,883	
IBN	272,557	
IK REAL	2,814,368	
IKONOMI	40,602	
ILIR SUBASHI	175,052	
J. DELIU	125,220	
JONI MD	71,850	



JUBICA		368,660	
JUGE N		7,672,498	
KAS MG		5,472,000	
KASTRATI		206,313,965	
KEIVI		645,300	
KF TIRANA		499,997	
KLEVI			41,960
KAPURANI		5,818,768	
KARAJ		6,291,341	
KASHNJETI		4,228,495	
KASPETROL		21,565,431	
KATE KO		3,584,880	
KATICA		2,228,014	
KEGLI DUNI		791,538	
KEMA		105,662	
KEVIN GAZ		805,566	
KLARIATA KAJAN		348,128	
KLEIDI		-	61
KLEIDI ANISA		1,101,924	
KLEO AND OIL		1,091,120	
KLEO AROLD		57,168	
KLERAJDI		2,415,404	
KLEVI BRIST		1,097,986	
KLID EKSPRES		525,990	
KLODI		22,456,025	
KLODIAN KLOSI		1,056,300	
KOMJANI		6,328,037	
KOMPENERGJI		934,200	
KONSEL		1,944,654	
KOTICA		3,192,112	
KRIKET		40,222	
KRIVA		3,332,291	
KUID		2,928,772,404	
KURTI 07		518,563	
LEDI OIL		2,655,989	
LILO PETROL		28,210,431	
LAPARDHA		619,896	
LINDA 80		1,130,584	
LIRA PETROL		4,076,173	
LLOGA OIL		8,095,633	
LAKONI		787,600	
LEHAZE		14,195,351	
M RUCI		7,680,388	
MARILDA		177,086	
MEBA 96		9,924,908	
MELISA		7,449,710	
MILOTI		905,080	
MAKS MUHARREMI		863,267	
MARINELA		5,513,925	
MARJO & ADI		824,628	
MEA OIL SHA		9,120	
MEKTRIN MOTORS		73,402	



MIKAEL GROUP		80,444	
MIN E KULTURES		35,438	
MILIS		-	1
MILIS BRICK		-	491
MINANOKA TANI		369,112	
MINERAL BITUM		4	
		4,898,963,061	6,411,237

4,892,551,824

