



Emertimi dhe Forma ligjore  
NIPT -i  
Adresa e Selise



ORNIAD shpk  
J68423509H  
L Beslidhja




Data e krijimit  
Nr. i Regjistrimit Tregëtar

1994

Lezhe

Veprimtaria Kryesore

Ndërtim



AS

Nr 313 Proh  
27.03.2014

# PASQYRAT FINANCIARE

( Ne zbatim te Standartit Kombetar te Kontabilitetit Nr.2 dhe  
Ligjit Nr. 9228 Date 29.04.2004 Per Kontabilitetin dhe Pasqyrat Financiare )

## Viti 2013

Pasqyra Financiare jane individuale  
Pasqyra Financiare jane te konsoliduara  
Pasqyra Financiare jane te shprehura ne  
Pasqyra Financiare jane te rumbullakosura ne

Po  
Jo  
Leke  
0

Periudha Kontabel e Pasqyrave Financiare

Nga 01.01.2013  
Deri 01.12.2013

Data e mbylljes se Pasqyrave Financiare

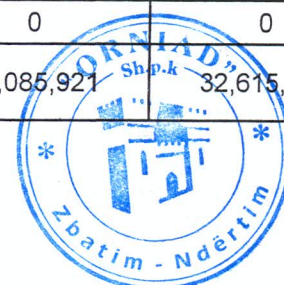
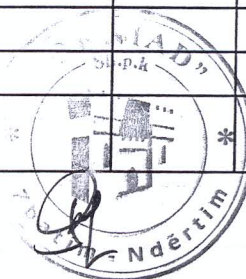
12.03.2014



Pasqyrat Financiare te Vitit




Nr	A K T I V E T	Shenime	Periudha Raportuese	Periudha Para ardhese
<b>I</b>	<b>AKTIVET AFATSHKURTRA</b>		39,752,016	28,448,059
	<b>1 Aktivet monetare</b>		3,627,137	
	> Banka		3,627,137	15,380,073
	> Arka		0	0
	<b>2 Derivative dhe aktive te mbajtura per tregtim</b>		0	0
	<b>3 Aktive te tjera financiare afatshkurtra</b>		33,547,623	13,067,986
	> Kliente per mallra, produkte e sherbime		32,747,785	13,056,462
	> Debitore, Kreditore te tjere		0	0
	> Tatim mbi fitimin		327,979	0
	> Tvsh		471,859	11,52
	> Te drejta e detyrime ndaj ortakeve		0	
	>		0	
	>		0	
	<b>4 Inventari</b>		1,577,256	
	> Lendet e para		1,577,256	
	> Inventari imet		0	
	> Prodhim ne proces		0	
	> Produkte te gatshme		0	
	> Mallra per rishitje		0	
	> Parapagesa per furnizime		0	
	>		0	
	<b>5 Aktive biologjike afatshkurtra</b>		0	0
	<b>6 Aktive afatshkurtra te mbajtura per rishitje</b>		0	0
	<b>7 Parapagime dhe shpenzime te shtyra</b>		1,000,000	0
	> Shpenzime te periudhave te ardhshme		1,000,000	0
	>			
<b>II</b>	<b>AKTIVET AFATGJATA</b>		3,333,905	4,167,382
	<b>1 Investimet financiare afatgjata</b>			
	<b>2 Aktive afatgjata materiale</b>		3,333,905	4,167,382
	> Toka		0	0
	> Ndertesa (212)		0	0
	> Makineri dhe paisje (215)		3,007,840	3,759,800
	> Aktive tjera afat gjata materiale (218)		326,065	407,582
	<b>3 Ativet biologjike afatgjata</b>		0	0
	<b>4 Aktive afatgjata jo materiale</b>		0	0
	<b>5 Kapitali aksioner i pa paguar</b>		0	0
	<b>6 Aktive te tjera afatgjata</b>		0	0
	<b>TOTALI AKTIVEVE (I+II)</b>		43,085,921	32,615,441



Pasqyrat Financiare te Vitit





Nr	PASIVET DHE KAPITALI	Shenime	Periudha Raportuese	Periudha Para ardhese
<b>I</b>	<b>PASIVET AFATSHKURTRA</b>			
1	Derivativet			16,251,007
2	Huamarjet		0	0
	> Overdraftet bankare		0	0
	> Huamarrje afat shkuatra		0	0
3	Huat dhe parapagimet		0	0
	> Te pagueshme ndaj furnitoreve		24,860,254	16,251,007
	> Te pagueshme ndaj punonjesve		15,536,875	9,419,788
	> Detyrime per Sigurime Shoq. Shend.		0	0
	> Detyrime tatimore per TAP-in		84,146	84,704
	> Detyrime tatimore per Tatim Fitimin		4,000	20,360
	> Detyrime tatimore per Tvsh-ne		0	269,167
	> Detyrime tatimore per Tatimin ne Burim		0	0
	> Te drejta e detyrime ndaj ortakeve		0	0
	> Dividente per tu paguar		0	0
	> Debitore dhe Kreditore te tjere		0	0
4	Grantet dhe te ardhurat e shtyra		9,235,233	6,456,988
5	Provizionet afatshkurtra		0	0
			0	0
<b>II</b>	<b>PASIVET AFATGJATA</b>			
1	Huat afatgjata		643,370	643,370
	> Hua, bono dhe detyrime nga qeraja financiare		0	0
	> Bono te konvertueshme		0	0
2	Huamarje te tjera afatgjata		0	0
3	Grantet dhe te ardhurat e shtyra		0	0
4	Provizionet afatgjata		0	0
	<b>TOTALI PASIVEVE (I+II)</b>		643,370	643,370
			25,503,624	16,894,377
<b>III</b>	<b>KAPITALI</b>			
1	Aksionet e pakices (PF te konsoliduara)		17,582,297	15,721,064
2	Kapitali aksionereve te shoq. meme (PF te kons.)		0	0
3	Kapitali aksionar		0	0
4	Primi aksionit		3,820,426	3,820,426
5	Njesite ose aksionet e thesarit (Negative)		0	0
6	Rezervat statutore		0	0
7	Rezervat ligjore		0	0
8	Rezervat e tjera		809,209	809,209
9	Fitimet e pa shperndara		0	0
10	Fitimi (Humbja) e vitit financiar		11,091,429	6,615,863
	<b>TOTALI PASIVEVE DHE KAPITALIT (I+II+III)</b>		43,861,233	4,475,566
			43,085,921	32,615,441



Pasqyra e te Ardhurave dhe Shpenzimeve  
( Bazuar ne klasifikimin e Shpenzimeve sipas Natyres )




Nr	Pershkrimi i Elementeve	Periudha Raportuese	Periudha Para ardhese
1	Shitjet neto	55,149,321	57,597,812
2	Te ardhura te tjera nga veprimtaria e shfrytezimit	0	0
3	Ndrysh.ne invent.prod.gatshme e prodhimit ne proces	0	0
4	Materialet e konsumuara	49,243,939	47,358,182
5	Kosto e punes	4,214,268	4,224,934
	<i>Pagat e personelit</i>	3,611,200	3,547,738
	<i>Shpenzimet per sigurime shoqerore e shendetesore</i>	603,068	677,196
6	Amortizimet dhe zhvlresimet	833,477	1041845
7	Shpenzime te tjera ( paga e periudhave pa pune )	- 1,210,400	
8	<b>Totali shpenzimeve ( shumat 4 - 7 )</b>	53,081,284	52,624,961
9	<b>Fitimi (humbja) nga veprimtarite e kryesore (1+2+/-3-8)</b>	2,068,037	4,972,851
10	Te ardhurat dhe shpenzimet financiare nga njesite e kontrolluara	0	0
11	Te ardhurat dhe shpenzimet financiare nga pjesemarrjet	0	0
12	Te ardhurat dhe shpenzimet financiare	0	0
	121.0 <i>Te ardh.e shpenz. financ. nga inves. te tjera financ. afatgjata</i>	0	0
	122 <i>Te ardhurat dhe shpenzimet nga interesat</i>	0	0
	123 <i>Fitimet (Humbjet) nga kursi kembimit</i>	0	0
	124 <i>Te ardhura dhe shpenzime te tjera financiare</i>	0	0
13	<b>Totali i te Ardhurave dhe Shpenzimeve financiare</b>	0	0
14	<b>Fitimi (humbja) para tatimit ( 9 +/- 13 )</b>	2,068,037	4,972,851
15	Shpenzimet e tatimit mbi fitimin	206,804	497,285
16	<b>Fitimi (humbja) neto e vitit financiar ( 14 - 15 )</b>	1,861,233	4,475,566
17	Elementet e pasqyave te konsoliduara		





**Pasqyra e te Ardhurave dhe Shpenzimeve**  
( Bazuar ne klasifikimin e Shpenzimeve sipas Funkcioneve )


Nr	Pershkrimi i Elementeve	Periudha Raportuese	Periudha Para ardhese
1	Shitjet neto	55,149,321	57,597,812
2	Kosto e prodhimit / blerjes se mallrave te shitura	49,243,939	47,358,182
3	<b>Fitimi ( Humbja ) bruto ( 1 - 2 )</b>	5,905,382	10,239,630
4	Shpenzimet e shitjes		0
5	Shpenzimet administrative	3,003,868	4,224,934
6	Te ardhura te tjera nga veprimtarite e shfrytezimit		0
7	Shpenzime te tjera te zakonshme	833,477	1,041,845
8	Fitimi ( Humbja ) nga veprimtarite e shfrytezimit	0	0
9	Te ardhurat dhe shpenzimet financiare nga pjesemarrjet	0	0
10	Te ardhurat dhe shpenzimet financiare nga njesite e kontrolluara	0	0
11	Te ardhurat dhe shpenzimet financiare	0	0
	111 <i>Te ardh.e shpenz. financ.nga inves.te tjera financ.afatgjata</i>	0	0
	112 <i>Te ardhurat dhe shpenzimet nga interesat</i>	0	0
	113 <i>Fitimet (Humbjet) nga kursi kembimit</i>	0	0
	114 <i>Te ardhura dhe shpenzime te tjera financiare</i>	0	0
12	<b>Totali i te Ardhurave dhe Shpenzimeve financiare</b>	0	0
13	<b>Fitimi (humbja) para tatimit ( 8 +/- 12 )</b>	2,068,037	4,972,851
14	Shpenzimet e tatimit mbi fitimin	206,804	497,285
15	<b>Fitimi (humbja) neto e vitit financiar ( 13 - 14 )</b>	1,861,233	4,475,566
16	Elementet e pasqyrave te konsoliduara.		



## Pasqyra e Fluksit Monetar - Metoda Direkte



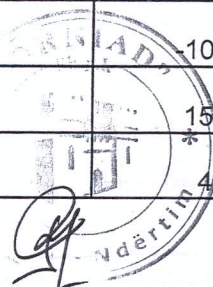
Nr	Pasqyra e fluksit monetar - metoda direkte	Periudha Raportuese	Periudha Para ardhese
	<b>Fluksi monetar nga veprimtarite e shfrytezimit</b>		
	Mjetet monetare (MM) te arketuara nga klientet		
	MM te paguara ndaj furnitoreve dhe punonjesve		
	MM te ardhura nga veprimtarite		
	Interesi i paguar		
	Tatim mbi fitimin i paguar		
	<i>MM neto nga veprimtarite e shfrytezimit</i>		
	<b>Fluksi monetar nga veprimtarite investuese</b>		
	Blerja e njesise se kontrolluar X minus parate e Arketuara		
	Blerja e aktiveve afatgjata materiale		
	Te ardhura nga shitja e paisjeve		
	Interesi i arketuar		
	Dividentet e arketuar		
	<i>MM neto te perdorura ne veprimtarite investuese</i>		
	<b>Fluksi monetar nga aktivitetet financiare</b>		
	Te ardhura nga emetimi i kapitalit aksioner		
	Te ardhura nga huamarrje afatgjata		
	Pagesat e detyrimeve te qerase financiare		
	Dividente te paguar		
	<i>MM neto e perdorura ne veprimtarite Financiare</i>		
	<b>Rritja/Renia neto e mjeteve monetare</b>		
	<b>Mjetet monetare ne fillim te periudhes kontabel</b>		
	<b>Mjetet monetare ne fund te periudhes kontabel</b>		



Pasqyra e Fluksit Monetar - Metoda Indirekte



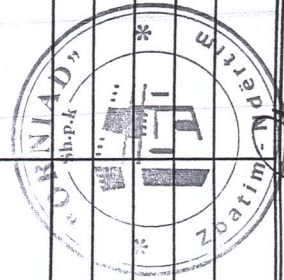
Nr	Pasqyra e fluksit monetar - Metoda Indirekte	Periudha Raportuese	Periudha Para ardhese
	<b>Fluksi i parave nga veprimtaria e shfrytezimit</b>		
	Fitimi para tatimit	2,068,037	4,972,851
	Rregullime per :		
	Amortizimin	833,477	1,041,845
	Humbje nga kembimet valutore	0	0
	Te ardhura nga Investimet	0	0
	Shpenzime per interesa	0	0
	Rritje/renie ne tepricen e kerkesave te arketueshme nga aktiviteti, si dhe kerkesave te arketueshme te tjera	-20,479,637	-10,624,920
	Rritje/renie ne Tepricen e inventarit	-1,577,256	0
	Rritje/renie ne tepricen e detyrimeve ,per tu paguar nga aktiviteti	8,609,247	11,291,524
	MM te perfituara nga aktivitetet	0	0
	Interesi i paguar gjoha interesa	0	0
	Tatim mbi fitimin i paguar	-206,803	-497,285
	<i>MM neto nga aktivitetet e shfrytezimit</i>	0	0
	<b>Fluksi monetar nga veprimtarite investuese</b>	0	0
	Blerja e njesisese kontrolluar X minus parate e Arketuara	0	0
	Blerja e aktiveve afatgjata materiale( Qeraja e poligonit )	0	0
	Te ardhura nga shitja e paisjeve	0	0
	Interesi i arketuar	0	0
	Dividentet e arketuar	0	0
	<i>MM neto te perdoruara ne veprimtarite investuese</i>	0	0
	<b>Fluksi monetar nga aktivitetet financiare</b>	0	0
	Te ardhura nga emetimi i kapitalit aksioner	0	0
	Te ardhura nga huamarrje afatgjata	0	0
	Pagesat e detyrimeve te qerases financiare	0	0
	Dividente te paguar	0	0
	<i>MM neto e perdorur ne veprimtarite Financiare</i>	0	0
	<b>Rritja/Renia neto e mjeteve monetare</b>	10,752,935	6,184,015
	<b>Mjetet monetare ne fillim te periudhes kontabel</b>	15,380,072	9,196,057
	<b>Mjetet monetare ne fund te periudhes kontabel</b>	4,627,137	15,380,072



Pasqyra e Ndryshimeve ne Kapital

Nje pasqyre e Konsoliduar

Nr	Emeritimi	Kapitali Aksionar qe i perket Aksionereve te Shoqerise Meme							Zotimet e Aksionereve te Pakices	TOTALI
		Kapitali Aksionar	Primi i Aksionit	Aksionet e Thesarit	Rezervat Statutore dhe ligjore	Rezerva te konvertimit te monedhave te huaja	Fitimi i pa Shperndare	TOTALI		
I	<b>Pozicioni me 31 dhjetor 20__</b>									
A	Efektet e ndryshimeve ne politikat kontabel									
B	<b>Pozicioni i rregulluar</b>									
1	Efektet e ndryshimit te kurseve te kembimit gjate konsolidimit									
2	Totali i te Ardhurave dhe Shpenzimeve qe nuk jane njohur ne pasqyren e te Ardhurave dhe Shpenzimeve									
3	Fitimi neto i vitit Financiar									
4	Dividentet e paguar									
5	Transferime ne rezerven e detyrueshme Statutore									
6	Emetimi i Kapitalit Aksionar									
II	<b>Pozicioni me 31 dhjetor 20__</b>									
1	Efektet e ndryshimit te kurseve te kembimit jate konsolidimit									
2	Totali i te Ardhurave dhe Shpenzimeve qe nuk jane njohur ne pasqyren e te Ardhurave dhe Shpenzimeve									
3	Fitimi neto per periudhen kontabel									
4	Dividentet e paguar									
5	Emetimi i Kapitalit Aksionar									
6	Akstone te thesari te riblera									
III	<b>Pozicioni me 31 dhjetor 20 14</b>									






Pasqyra e Ndryshimeve ne Kapital

Nje pasqyre e pa Konsoliduar

	Kapitali aksionar	Primi aksionit	Aksione thesari	Rezerva stat. ligjore	Fitimi pashperndare	TOTALI
<b>I Pozicioni me 31 dhjetor 2010</b>	3,820,426			809,209	6,615,863	11,245,498
A Efekti ndryshimeve ne politikat kontabel						
<b>B Pozicioni i rregulluar</b>						
1 Fitimi neto per periudhen kontabel					4,475,566	
2 Dividentet e paguar						
3 Rritja rezerves kapitalit						
4 Emetimi aksioneve						
<b>II Pozicioni me 31 dhjetor 2011</b>	3,820,426			809,209	11,091,429	15,721,064
1 Fitimi neto per periudhen kontabel					1,861,233	
2 Dividentet e paguar						
3 Emetimi kapitali aksionar						
4 Aksione te thesari te riblera						
<b>III Pozicioni me 31 dhjetor 2012</b>	3,820,426			809,209	12,952,662	17,582,297



# SHENIMET SPJEGUESE



Sqarim:

Dhënia e shënimeve shpjeguese në këtë pjesë është e detyrueshme sipas SKK 2.  
Plotesimi i te dhenave të kësaj pjese duhet të bëhet sipas kërkesave dhe strukturës standarte të percaktuara në SKK 2 dhe konkretisht paragrafeve 49-55. Rradha e dhenies së spjegimeve duhet të jete :

- a) Informacion i përgjithshëm dhe politikat kontabël
- b) Shënimet që shpjegojnë zërat e ndryshëm të pasqyrave financiare
- c) Shënime të tjera shpjeguese

Per Drejtimin e Njesise Ekonomike  
( Pashko Prenga ) \*



# SHENIMET SPJEGUESE



## Sqarim:

Dhënia e shënimeve shpjeguese në këtë pjesë është e detyrueshme sipas SKK 2. Plotesimi i te dhenave të kësaj pjese duhet të bëhet sipas kërkesave dhe strukturës standarte të percaktuara ne SKK 2 dhe konkretisht paragrafeve 49-55. Rradha e dhenies se spjegimeve duhet te jete :

- a) Informacion i përgjithshëm dhe politikat kontabël
- b) Shënimet qe shpjegojnë zërat e ndryshëm të pasqyrave financiare
- c) Shënime të tjera shpjeguese

## A I Informacion i përgjithshëm

- 1 Kuadri ligjor: Ligji 9228 dt 29.04.2004 "Per Kontabilitetin dhe Pasqyrat Financiare"
- 2 Kuadri kontabel i aplikuar : Stndartet Kombetare te Kontabilitetit ne Shqiperi.(SKK 2; 49)
- 3 Baza e pergatitjes se PF : Te drejtat dhe detyrimet e konstatuara.(SSK 1, 35)
- 4 Parimet dhe karakteristikat cilesore te perdorura per hartimin e P.F. : (SKK 1; 37 - 69)
  - a) NJESIA EKONOMIKE RAPORTUSE ka mbajtur ne llogarite e saj aktivet,pasivet dhe transaksionet ekonomike te veta.
  - b) VIJIMESIA e veprimtarise ekonomike te njesise sone raportuse eshte e siguruar duke mos pasur ne plan ose nevojte nderprerjen e aktivitetit te saj.
  - c) KOMPENSIM midis nje aktivi dhe nje pasivi nuk ka , ndersa midis te ardhurave dhe shpenzimeve ka vetem ne rastet qe lejohen nga SKK.
  - d) KUPTUSHMERIA e Pasqyrave Financiare eshte realizuar ne masen e plote per te qene te qarta dhe te kuptushme per perdorues te jashtem qe kane njohuri te pergjitheshme te mjaftueshme ne fushen e kontabilitetit.
  - e) MATERIALITETI eshte vleresuar nga ana jone dhe ne baze te tij Pasqyrat Financiare jane hartuar vetem per zera materiale.
  - f) BESUSHMERIA per hartimin e Pasqyrave Financiare eshte e siguruar pasi nuk ka gabime materiale duke zbatuar parimet e meposhteme :
    - Parimin e paraqitjes me besnikeri
    - Parimin e perparetise se permbajtjes ekonomike mbi formen ligjore
    - Parimin e paaneshmerise pa asnje influencim te qellimshem
    - Parimin e maturise pa optimizem te teperuar,pa nen e mbivleresim te qellimshem
    - Parimin e plotesise duke paraqitur nje pamje te vertete e te drejte te PF.
    - Parimin e qendrushmerise per te mos ndryshuar politikat e metodat kontabel
    - Parimin e krahasushmerise duke siguruar krahasimin midis dy periudhave.

## A II Politikat kontabël

Per percaktimin e koston se inventareve eshte zgjedhur metoda "FIFO" ( hyrje e pare , dalje e pare).(SKK 4: 15)

Vleresimi fillestar i nje elementi te AAM qe ploteson kriteret per njohje si aktiv ne bilanc eshte vleresuar me kosto. (SKK 5; 11)

Per prodhimin ose krijimin e AAM kur kjo financohet nga nje hua,kostot e huamarrjes (dhe interesat) eshte metoda e kapitalizimit ne koston e aktivit per periudhen e investimit.(SKK 5: 16)

Per vleresimi i mepaseshem i AAM eshte zgjedhur modeli i koston duke i paraqitur ne bilanc me kosto minus amortizimin e akumuluar. (SKK 5; 21)

Per llogaritjen e amortizimit te AAM (SKK 5: 38) njesia jone ekonomike ka percaktuar si metode te amortizimit te ndertesave metoden lineare dhe per AAM te tjera metoden e amortizimit mbi bazen e vlefes se mbetur ndersa normat e amortizimit jane perdorur te njellojta me ato te sistemit fiskal ne fuqi dhe konkretisht :

- Per ndertesat ne menyre lineare me 5 % ne vit.
- Kompjutera e sisteme informacioni me 25 % te vlefes se mbetur
- Te gjitha AAM te tjera me 20 % te vlefes se mbetur

Per llogaritjen e amortizimit te AAJM (SKK 5: 59) njesia ekonomike raportuese ka percaktuar si metode te amortizimit metoden lineare ndersa normen e amortizimit me 15 % ne vit.



Ref.

**SHENIMET SPJEGUESE****B Shënimet qe shpjegojnë zërat e ndryshëm të pasqyrave financiare****I AKTIVET AFAT SHKURTERA****1 Aktivet monetare**3 **Banka**

Nr	Emri i Bankes	Monedha	Nr llogarise	Vlera ne valute	Kursi fund vitit	Vlera ne leke
		USD				
	Rajfajzen	Euro		-27	140	-3780
	rajfajzen	leke	3823			3562448
	Tirana bank	leke	313471-100			24668
	Credins	leke	427557			43801
	Totali					3627137

4 **Arka**

Nr	EMERTIMI	Vlera ne valute	Kursi fund vitit	Vlera ne leke
	Arka ne Leke			
	Arka ne Euro			
	Arka ne Dollare			
	Totali			0

5 **2 Derivative dhe aktive te mbajtura per tregtim**

Shoqeria nuk ka derivative dhe aktive te mbajtura per tregtim

6 **3 Aktive te tjera financiare afatshkurtra**7 > *Kliente per mallra, produkte e sherbime*

Fatura gjithsej	Nr	8	Leke	32747785
a) Nga keto	Nr		Leke	
pa likuiduara deri ne 30 dite	Nr		Leke	
pa likuiduara deri ne 60 dite	Nr		Leke	
pa likuiduara deri ne 90 dite	Nr	8	Leke	
pa likuiduara permby nje vit	Nr	0	Leke	32747785
b) Nga faturat gjithsej	Nr		Leke	
Fatura mbi 300 mije leke te prera	Nr		Leke	
Fatura mbi 300 mije leke te likuid.	Nr		Leke	

8 > *Debitore, Kreditore te tjere*9 > *Tatim mbi fitimin*

Tatimi i derdhur paradhenie	Leke	534783
Tatimi i vitit ushtrimor	Leke	206804
Tatimi i derdhur teper	Leke	327979
Tatim rimbursuar	Leke	0
Tatim nga viti kaluar	Leke	0

10 > *Tvsh*

Tvsh e zbriteshme ne celje te vitit	Leke	11524
Tvsh e zbriteshme ne Blerje gjate vitit	Leke	10156014
Tvsh e pagueshme ne shitje gjate vitit	Leke	11029864
Tvsh e zbriteshme ne mbyllje te vitit	Leke	471859







11	>	Te drejta e detyrime ndaj ortakeve						Leke	
12	>								
13	>								
14	4	Inventari						0	
15	>	Lendet e para						1577256	
16	>	Inventari lmet							
17	>	Prodhim ne proces							
18	>	Produkte te gatshme							
19	>	Mallra per rishitje							
20	>	Parapagesa per furnizime							
21	>								
22	5	Aktive biologjike afatshkurtra							
23	6	Aktive afatshkurtra te mbajtura per rishitje							
24	7	Parapagime dhe shpenzime te shtyra							
25	>	Shpenzime te periudhave te ardhshme							
26	>								
27	II	AKTIVET AFATGJATA							
28	1	Investimet financiare afatgjata							
29	2	Aktive afatgjata materiale							

Analiza e posteve te amortizushme

Nr	Emertimi	Viti raportues			Viti paraardhes		
		Vlera	Amortizimi	Vl.mbetur	Vlera	Amortizimi	Vl.mbetur
30	Toka						
31	Ndertesa	0	0	0	0	0	0
32	Makineri,paisje	3759801	751960	3007841	4699751	939950	3759801
33	AAM te tjera	407583	81516	326067	509478	101895	407583
		4167384	833476	3333908	5209229	1041845	4167384

34	3	Ativet biologjike afatgjata							
35	4	Aktive afatgjata jo materiale							
36	5	Kapitali aksioner i pa paguar							
37	6	Aktive te tjera afatgjata							

I PASIVET AFATSHKURTRA



40	1	Derivativet							
41	2	Huamarjet							
42	>	Overdraftet bankare							
43	>	Huamarrje afat shkuatra							
44	3	Huat dhe parapagimet							





45	>	Te pagueshme ndaj furnitoreve							
		Fatura gjithsej	Nr	5	Leke	15536875			
		a) Nga keto	Nr		Leke	0			
		pa likuiduara deri ne 30 dite	Nr		Leke				
		pa likuiduara deri ne 60 dite	Nr		Leke	0			
		pa likuiduara deri ne 90 dite	Nr	5	Leke	15536875			
		pa likuiduara permby nje vit	Nr		Leke	0			
		b) Nga faturat gjithsej	Nr		Leke	0			
		Fatura mbi 300 mije leke te kontab.	Nr		Leke	0			
		Fatura mbi 300 mije leke te likuid.	Nr		Leke	0			

46	>	Te pagueshme ndaj punonjesve			Leke				
47	>	Detyrime per Sigurime Shoq.Shend.			84146				
48	>	Detyrime tatimore per TAP-in			4000				
49	>	Detyrime tatimore per Tatim Fitimin			0				
50	>	Detyrime tatimore per Tvsh-ne			0				
51	>	Detyrime tatimore per Tatimin ne Burim			0				
52	>	Te drejta e detyrime ndaj ortakeve			0				
53	>	Dividente per tu paguar			0				
54	>	Debitore dhe Kreditore te tjere			9235233				
55	4	Grantet dhe te ardhurat e shtyra			0				
56	5	Provizionet afatshkurtra			0				

## II PASIVET AFATGJATA

58	1	Huat afatgjata							
59	>	Hua, bono dhe detyrime nga qeraja financiare							
60	>	Bono te konvertueshme							
61	2	Huamarje te tjera afatgjata							
62	3	Grantet dhe te ardhurat e shtyra							
63	4	Provizionet afatgjata			643370				
	III	KAPITALI			17582297				
66	1	Aksionet e pakices (PF te konsoliduara)							
67	2	Kapitali aksionereve te shoq.meme (PF te kons.)							



68	3	Kapitali aksionar				3820426
69	4	Primi aksionit				
70	5	Njesite ose aksionet e thesarit (Negative)				
71	6	Rezervat statutore				
72	7	Rezervat ligjore				809209
73	8	Rezervat e tjera				
74	9	Fitimet e pa shperndara				11091429
75	10	Fitimi (Humbja) e vitit financiar				1861233

• Fitimi i ushtrimit	Leke	2068037
• Shpenzime te pa zbriteshme	Leke	0
• Fitimi para tatimit	Leke	2068037
• Tatimi mbi fitimin	Leke	206803

### C Shënime të tjera shpjeguese

Ngjarje te ndodhura pas dates se bilancit per te cilat behen rregullime apo ngjarje te ndodhura pas dates se bilancit per te cilat nuk behen rregullime nuk ka.

Gabime materiale te ndodhura ne periudhat kontabel te mepareshme te konstatuara gjate periudhes rraportuese dhe qe korigjim nuk ka.

Per Drejtimin e Njesise Ekonomike

Pashko PRENGA




Shoqëria " ORNIAD" Shpk

Pasqyre Ndihmese

Levizja e Parase dhe ndryshimet ne gjendjen e likuiditeteve  
per vitin 2013 paraqiten si me poshte :

Nr	Emertimi	Sqarim	Gjendja 31.12.2013	Gjendja 01.01.2013	Diferenca	Diferenca	Te Hyra	Te Dala	Ndryshimi (+ ose -)
1	Banka	(Shtesa te dala me -)	5,209,229	5,209,229	0	0	0	0	0
2	Arka	(Shtesa te hyra me +)	2494963	1661486	833,477	0	0	0	833,477
		(Shtesa te dala me -)	1,577,256	0	1,577,256	0	0	0	-1,577,256
		(Shtesa te dala me -)	33547623	13067986	20,479,637	0	0	0	-20,479,637
		(Shtesa te dala me -)	1,000,000	0	1,000,000	0	0	0	-1,000,000
		(Shtesa te hyra me +)	17,582,297	15,721,064	1,861,233	0	1,861,233	0	1,861,233
		(Shtesa te hyra me +)	24,860,254	16,251,007	8,609,247	0	0	0	8,609,247
		(Shtesa te hyra me +)							
	TOTALI		86,271,622	51,910,772	34,360,850		1,861,233	0	-11,752,937

Nr	Emertimi	Sqarim	Gjendja 31.12.2013	Gjendja 01.01.2013	Diferenca	Diferenca	Te Hyra	Te Dala	Ndryshimi (+ ose -)
1	Aktive te Qendrushme	(Shtesa te dala me -)	5,209,229	5,209,229	0	0	0	0	0
2	Amortizimi	(Shtesa te hyra me +)	2494963	1661486	833,477	0	0	0	833,477
3	Gjendje inventari	(Shtesa te dala me -)	1,577,256	0	1,577,256	0	0	0	-1,577,256
4	Kerkesa per Arketim	(Shtesa te dala me -)	33547623	13067986	20,479,637	0	0	0	-20,479,637
5	Te tjera llogari aktive	(Shtesa te dala me -)	1,000,000	0	1,000,000	0	0	0	-1,000,000
6	Kapitalet e veta	(Shtesa te hyra me +)	17,582,297	15,721,064	1,861,233	0	1,861,233	0	1,861,233
7	Detyrime te pagueshme	(Shtesa te hyra me +)	24,860,254	16,251,007	8,609,247	0	0	0	8,609,247
8	Te tjera llogari pasive	(Shtesa te hyra me +)							
	SHUMA		86,271,622	51,910,772	34,360,850		1,861,233	0	-11,752,936





**Aktivet Afatgjata Materiale 2012**


Nr	Emertimi	Sasia	Gjendje 01.01.2012	Shtesa	Pakesime	Gjendje 31.12.2012
1	Makineri		4,699,751	0	0	4,699,751
2	Kamion	1	509,478	0	0	509,478
3						0
4						0
5						0
1						0
2						0
3						0
4						0
	<b>TOTALI</b>		<b>5,209,229</b>	<b>0</b>	<b>0</b>	<b>5,209,229</b>

**Amortizimi A.A.Materiale 2012**

Nr	Emertimi	Sasia	Gjendje 01.01.2013	Shtesa	Pakesime	Gjendje 31.12.2012
1	Makineri		939,950	751,961	0	1,691,911
2	Mjet transporti		101,895	81,516	0	183,411
3						0
4						0
5						0
1						0
2						0
3						0
4						0
	<b>TOTALI</b>		<b>1,041,845</b>	<b>833,477</b>	<b>0</b>	<b>1,875,322</b>

**Vlera Kontabel Neto e A.A.Materiale 2012**

Nr	Emertimi	Sasia	Gjendje 01.01.2012	Shtesa	Pakesime	Gjendje 31.12.2012
1	Makineri		4,699,751		1,691,911	3,007,840
2	Mjet transporti	1	509,478	0	183,411	326,067
3						0
4						0
5						0
1						0
2						0
3						0
4						0
	<b>TOTALI</b>		<b>5,209,229</b>	<b>0</b>	<b>1,875,322</b>	<b>3,333,907</b>



Inventari i Aktiveve Afatgjata Materiale 2013

Nr	Emertimi	Sasia	Gjendje 01.01.2013	Shtesa	Pakesime	Gjendje 31.12.2013	Amortizimi 01.01.2013	Vl.mbetur 31.12.2012	Amortiz. i vitet 2011	Vl.mbetur 31.12.2011	Amortizimi 31.12.2013	Amortiz. Tatim. 20% Vl.Mbet.
1	Makineri	1	4,699,751	0	0	4,699,751	939,950	3,759,801	751,961	3,007,840	1,691,911	1,315,929
2	Paisje inf		0	0	0							
3												
4												
5												
I	Shuma mak.paisje		4,699,751	0	0	4,699,751	939,950	3,759,801	751,961	3,007,840	1,691,911	1,315,929
1	kamion	1	509,478	0	0	509,478	101,895	407,583	81,516	326,067	183,411	142,656
2							0	0		0	0	0
3							0	0		0	0	0
4							0	0		0	0	0
II	Shuma mj.transporti		509,478	0	0	509,478	101,895	407,583	81,516	326,067	183,411	142,656
	TOTALI		5,209,229	0	0	5,209,229	1,041,845	4,167,384	833,477	3,333,907	1,875,322	1,458,585

Administratori  
Pashko PRENGA



ANEKS STATISTIKOR					
	TE ARDHURAT	Numri i Llogarise	Kodi Statistikor	Viti 2013	Viti 2012
<b>1</b>	<b>Shitjet gjithsej (a + b +c)</b>	<b>70</b>	<b>11100</b>	<b>55149</b>	<b>57597</b>
		701/702/7			
a)	Te ardhura nga shitja e Produktit te vet	03	11101	0	0
b)	Te ardhura nga shitja e Shërbimeve	704	11102	55149	57597
c)	te ardhura nga shitja e Mallrave	705	11103	0	0
<b>2</b>	<b>Të ardhura nga shitje të tjera (a+b+c)</b>	<b>708</b>	<b>11104</b>	<b>0</b>	<b>0</b>
a)	Qeraja	7081	111041	0	0
b)	Komisione	7082	111042	0	0
c)	Transport per te tjeret	7083	111043	0	0
<b>3</b>	<b>Ndryshimet në inventarin e produkteve të gatshëm e</b>	<b>71</b>	<b>11201</b>	<b>0</b>	<b>0</b>
	Shtesat (+)		112011	0	0
	Pakesimet (-)		112012	0	0
<b>4</b>	<b>Prodhimi per qellimet e vet ndermarrjes dhe per</b>	<b>72</b>	<b>11300</b>	<b>0</b>	<b>0</b>
	<i>nga i cili: Prodhim i aktiveve afatgjata</i>		11301	0	0
<b>5</b>	<b>Të ardhura nga grantet (Subvencione)</b>	<b>73</b>	<b>11400</b>	<b>0</b>	<b>0</b>
<b>6</b>	<b>Të tjera</b>	<b>75</b>	<b>11500</b>	<b>0</b>	<b>0</b>
<b>7</b>	<b>Të ardhura nga shitja e aktiveve afatgjata</b>	<b>77</b>	<b>11600</b>	<b>0</b>	<b>0</b>
<b>l)</b>	<b>Totali i te ardhurave l= (1+2+/-3+4+5+6+7+8)</b>		<b>11800</b>	<b>55149</b>	<b>57597</b>

Administratori  
Pashko PRENGA



ANEKS STATISTIKOR

SHPENZIMET		Numri i Llogarise	Kodi Statistikor	Viti 2013	Viti 2010
1	Blerje, shpenzime (a+/-b+c+/-d+e)	60	12100		
a)	Blerje/shpenzime materiale dhe materiale të tjera	601+602	12101	51821	47358
b)	Ndryshimet e gjëndjeve të Materialeve (+/-)		12102		47358
c)	Mallra të blera			-2577	0
d)	Ndryshimet e gjëndjeve të Mallrave (+/-)	605/1	12103		0
e)	Shpenzime per sherbime		12104		0
2	Shpenzime per personelin (a+b)	605/2	12105		0
a-	Pagat e personelit	64	12200	4214	4225
b-	Shpenzimet për sig.shoqërore dhe shëndetsore	641	12201	3611	3548
3	Amortizimet dhe zhvlerësimet	644	12202	603	677
4	Shërbime nga të tretë (a+b+c+d+e+f+g+h+i+j+k+l+m)	68	12300	833	1042
a)	Sherbimet nga nen-kontraktoret	61	12400	0	0
b)	Trajtime te pergjithshme		12401	0	0
c)	Qera	611	12402	0	0
d)	Mirembajtje dhe riparime	613	12403	0	0
e)	Shpenzime për Siguracione	615	12404	0	0
f)	Kerkim studime	616	12405	0	0
g)	Sherbime të tjera	617	12406	0	0
h)	Shpenzime per koncesione, patenta dhe licensa	618	12407	0	0
i)	Shpenzime per publicitet, reklama	623	12408	0	0
j)	Transferime, udhetime, dieta	624	12409	0	0
k)	Shpenzime postare dhe telekomunikacioni	625	12410	0	0
l)	Shpenzime transporti	626	12411	0	0
	per Blerje	627	12412	0	0
	per shitje	6271	124121	0	0
m)	Shpenzime per sherbime bankare	6272	124122	0	0
5	Tatime dhe taksa (a+b+c+d)	628	12413	0	0
a)	Taksa dhe tarifa doganore	63	12500	0	0
b)	Akciza	632	12501	0	0
c)	Taksa dhe tarifa vendore	633	12502	0	0
d)	Taksa e regjistrimit dhe tatime te tjera	634	12503	0	0
II)	Totali i shpenzimeve II=(1+2+3+4+5)	635+638	12504	0	0
Informatë:			12600	53081	52625
1	Numri mesatar i te punesuarve			Viti 2013	Viti 2012
2	Investimet		14000	12	12
a)	Shtimi i aseteve fikse		15000	0	0
	nga te cilat: asete te reja		15001	0	0
b)	Pakesimi i aseteve fikse		150011	0	0
	nga te cilat shitja e aseteve ekzistuese		15002	0	0
			150021	0	0

Administratori  
Pashko PRENGA





Pasqyre Nr.3  
000 leke

	Aktiviteti	Te ardhurat nga aktiviteti
1	Tregti Tregti karburanti	0
2	Tregti Tregti ushqimore, pije	0
3	Tregti Tregti materiale ndertimi	0
4	Tregti Tregti cigaresh	0
5	Tregti Tregti artikuj industrial	0
6	Tregti Farmaci	0
7	Tregti Eksport mallrash	0
8	Tregti Tregti te tjera	0
I	<b>Totali i te ardhurave nga tregtia</b>	0
9	Ndertim Ndertim banese	0
10	Ndertim Ndertim pune publike	0
11	Ndertim Nderime te tjera	0
II	<b>Totali i te ardhurave nga ndertimi</b>	55149
12	Prodhim Eksport, prodhime te ndryshme	55149
13	Prodhim <b>Fason te cdo lloji</b>	0
14	Prodhim Prodhim materiale ndertimi	0
15	Prodhim Prodhim ushqimore	0
16	Prodhim Prodhim pije alkolike, etj	0
17	Prodhim Prodhime energji	0
18	Prodhim Prodhim hidrokarbure,	0
19	Prodhim Prodhime te tjera	0
III	<b>Totali i te ardhurave nga prodhimi</b>	0
20	Transport Transport mallrash	0
21	Transport Transport malli nderkombetare	0
22	Transport Transport udhetaresh	0
23	Transport Transport udhetaresh nderkombetare	0
IV	<b>Totali i te ardhurave nga transporti</b>	0
24	Sherbimi Sherbime financiare	0
25	Sherbimi Siguracione	0
26	Sherbimi Sherbime mjekesore	0
27	Sherbimi Bar restorante	0
28	Sherbimi Hoteleri	0
29	Sherbimi Lojra Fati	0
30	Sherbimi Veprimtari televizive	0
31	Sherbimi Telekomunikacion	0
32	Sherbimi Eksport sherbimish te ndryshme	0
33	Sherbimi Profesione te lira	0
34	Sherbimi Sherbime te tjera	0
V	<b>Totali i te ardhurave nga sherbimet</b>	0
	<b>TOALI (I+II+III+IV+V)</b>	0
	<b>Te punesuar mesatarisht per vitin 2010:</b>	55,149
	<b>Nr. I te punesuarve</b>	
	Me page deri ne 19.000 leke	0
	Me page nga 19.001 deri ne 30.000 leke	11
	Me page nga 30.001 deri ne 66.500 leke	1
	Me page nga 66.501 deri ne 84.100 leke	0
	Me page me te larte se 84.100 leke	0
	<b>Totali</b>	12

Administratori  
Pashko PRENGA



Shoqeria ORNIAD shpk  
NIPTI J68423509H



Inventari I dates 31.12.2013

Nr	Artikull	Njesia	Sasia	Cmimi	Vlera
1	hekur travet	kg	5650	95	536750
2	cimento	kv	410	900	369000
3	tjegulla	cope	1400	95	133000
4	hekur	kg	2500	85	212500
5	pllaka A13	m2	820	200	164000
6	Stuko	kg	900	60	54000
			1200	90	108000
					0
					0
					0
Shuma					1,577,256

Administratori  
Pashko PRENGA



Kliente ne leke 2011



K Kallmet		82903		
Dr Sh Publ		37097		
A Prenga		4871035		
31.12.2010		<b>4991035</b>		
	2011	34145265		
	shuma	<b>39136300</b>	<b>Likujdimet</b>	
			60773	K Kallmet 5% garanci e 2009
			700000	A Prenga likud per 2010
			479868	Spitali fat 20 date 26.09.2011
			1000000	A Prenga likud per 2010
			1300000	A Prenga likud per 2010
			1500000	A Prenga likud per 2010
			118898	Dr isksh lik fat 22 date 11.11.2011
			7600000	K Shenkoll likudim fature nr 25 dt 30.11.2011
			478800	Spitali fat 27 date 06.12.2011
			840000	Stela fature 24 date 30.11.2011
			3551857	Spitali fat 23 date 28.11.2011
			58740	Dr isksh lik garanci 2010
			4754298	K Kallmet likuj pjesor fat 21 dt 18.10.2011
			9500000	K Dajc likuj fat 28 dt 14.12.2011
			4750000	K Dajc likuj fat 26 dt 30.11.2011
			<b>36693234</b>	
	<b>Saldo</b>	<b>2443066</b>		31.12.2011
<b>Analize</b>	K Shenkoll	429931		Garanci fat nr 25 date 30.11.2011
	Spitali Le	186940		Garanci e fat nr 23 date 28.11.2011
	K Kallmet	650764		Diference e fat nr 21 date 18.10.2011
	K Dajc	523378		Garanci e fat nr 28 dt 14.12.2011
	K Dajc	280532		Garanci fat nr 26 dt 30.11.2011
	A prenga	371520		A Prenga det. I vitit 2010

2012

Celja		<b>2443066</b>	Likujduar
Per 2011	K.Kallmet		380511

**2062555**

Faturuar	2012	69117374	
Likujduar	2012		<b>58123467</b>
Diferenca		<b>10993907</b>	
Analiza e 411			
	K Shenkoll	516322	
	K.Dajc	1517664	
	K.Dajc	192417	
	K.Dajc	4064459	
	K.Blinisht	1014394	
	K.Blinisht	286149	
	K.Blinisht	2574910	
	K.Blinisht	827592	

Shuma debitore 13056462





2013

Ilog 411 "Kliente"			Llogaria 401" Furnitore"	
Celja		13056462	Celja	
Faturuar			66179185	
Likujduar		46487862		9419788
		<b>32747785</b>		55860123
Analizae 411	K Blinisht	12795334	Analiza e 401	<b>15536875</b>
	K Dajc	17290005	Zhuba shpk	
	K Kallmet	131438	Linda 80	4999608
	Cospe	82842	Begogji	4933516
	Doka shpk	2451166	Doka	2399999
			Fjori	1840000
				1363752

