



2553
31.03.2014

PASQYRAT FINANCIARE

(Mbeshtetur ne Ligjin nr 9228 date 29.04.2004 " Per Kontabilitetin dhe Pasqyrat Financiare " te ndryshuar , dhe ne Standartet Kombetare te Kontabilitetit-SKK2)

VITI 2013

Te dhena identifikuese

- Emri "MUSTAFAI" SH.P.K
- NIP-K13001013H-
- Adresa "URE-VAJGURORE";BERAT
- Data e krijimit 19.06.2000
- Nr Rregj.Treg 2408
- Fusha e veprimtarise "Prodhim materiale inerte nga guri gelqeror,ndertim"

Te dhena te tjera

- Pasqyrat financiare Individuale Te konsoliduara
- Monedha LEK
- Rrumbullakimi lek
- Periudha kontabel "VITI 2013"
Nga 01.01.2013 Deri 31.12.2013
- Data e plotesimit te PF 20.03.2014

**FORMULAR I DEKLARIMIT DHE
PAGESES SE TATIMIT MBI FITIMIN**

PER PERDORIM PERSONAL



(2) Periudha tatimore

2013

(1) Numri Serial:

K13001013H3YZ050



K13001013H3YZ050

(3) Numri Identifikues i Personit te Tatueshem (NIPT)	K13001013H
(4) Emri Tregtar i Personit te Tatueshem:	MUSTAFAI
(5) Emri Mbiemri i Personit Fizik:	
(6) Adresa	URA VAJGUREORE BERAT
(7) Numri Telefonit:	Berat, Drejtoria Rajonale Berat

Lajmeroni nese informacioni i mesiperm eshte jo i plote ose ka ndryshuar

Te ardhurat dhe shpenzimet	Te ushtrimit	Tatimore
(8/9) Te ardhurat	54.484.559,00	54.484.559,00
(10/11) Shpenzimet	52.689.448,00	52.689.448,00
(12) Shpenzimet e pazbritshme		111.548,00
Rezultati		
(13/14) Humbja		
(15/16) Fitimi	1.795.111,00	1.906.659,00
(17) Humbje e mbartur		
(18) Fitimi i tatueshem neto (16-17)		1.906.659,00

Llogaritja e tatim fitimit

(19) Tatim fitimi me shkallen tatimore standarte		190.666,00
(20) Tatim fitimi me perqindje te tjera		
(21) Tatim fitimi (19+20)		190.666,00
(22) Tatim fitimi i shtyre		
(23) Parapagime	560.000,00	
(24) Kredi e mbartur nga periudha e meparshme	1.461.962,00	
(25) Kerkese per rimbursim		
(26) Tatim fitimi i mbipaguar	1.831.296,00	
(27) Tatim fitimi i detyrueshem per tu paguar		
(28) Denime / interesa per vonesa		
(29) TOTALI PER TU PAGUAR		0,00



Data dhe Firma e Personit te Tatueshem - Deklaroj nen pergjegjesine time qe informacioni i mesiperm eshte i plote dhe i sakte.

Data 2014-03-27

Firma e Personit te tatueshem

Gjergj Shkurta

Kjo kopje e deklarates nuk mund te perdoret per te kryer pagesa ne bankë. Kjo kopje mund te perdoret vetem per nevojat tuaja personale. Per te kryer pagesen ju lutem te gjeneroni Flete Pagesen duke klikuar butonin "Gjenero Flete Pagese". Per sqarime te metejshme ju lutem kontaktoni shërbimin ndaj taksapaguesit duke telefonuar ne numrat e telefonit: xxxxxx ose duke derguar email ne adresen: info@tatime.gov.al



BILANCI

	AKTIVET	Shenime	Viti 2013	Viti 2012
I	AKTIVET AFATSHKURTERA			
	1 Aktive monetare	9	4,443,387	383,708
	2 Derivative dhe aktive te mbajtura per tregtim	10		
	(i) - Derivatet		0	0
	(ii) - Aktivete e mbajtura per tregtim		0	0
	Totali 2		0	0
	3 Aktive te tjera financiare afatshkurtera	11		
	(i) Llogari/ Kerkesa te arketueshme		91,110,251	76,270,781
	(ii) Llogari/ Kerkesa te tjera te arketueshme		2,232,253	1,967,596
	(iii) Instrumente te tjera borxhi		0	0
	(iv) Investime te tjera financiare		0	0
	Totali 3		93,342,504	78,238,377
	4 Inventari	12		
	(i) Lendet e para		1,169,941	6,681,551
	(ii) Prodhim ne proces		0	0
	(iii) Produkte te gatshme		4,266,870	2,429,410
	(iv) Mallra per rishitje		0	0
	(v) Parapagesat per furnizime		0	0
	Totali 4		5,436,810	9,110,961
	5 Aktive biologjike afatshkurtera	13	0	0
	6 Aktive afatshkurtera te mbajtura per shitje	14	0	0
	7 Paragimet dhe shpenzimet e shtyra	15	0	0
	Totali i Aktiveve Afatshkurtera (I)		103,222,701	87,733,046
II	AKTIVET AFATGJATA			
	1 Investimet financiare afatgjata	16		
	(i) Pjesmarrje te tjera ne njesi te kontrolluara (vetem ne PF)		0	0
	(ii) Aksione dhe investime te tjera ne pjesmarrje		0	0
	(iii) Aksione dhe letra te tjera me vlere		0	0
	(iv) Llogari / Kerkesa te arketueshme afatgjata		0	0
	Totali 1		0	0
	2 Aktive afatgjata materiale	17		
	(i) Toka		0	0
	(ii) Ndertesa		0	0
	(iii) Makineri dhe pajisje		19,181,322	19,191,898
	(iv) Aktive te tjera afatgjata materiale (me vl.kontabile)		36,450	36,450
	Totali 2		19,217,772	19,228,348
	3 Aktive biologjike afatgjata	18	0	0
	4 Aktive afatgjata jomateriale	19		
	(i) Emri i mire		0	0
	(ii) Shpenzimet e zhvillimit		0	0
	(iii) Aktive te tjera afatgjata jomateriale		0	0
	Totali 4)		0	0
	5 Kapitali aksionar i papaguar	20	0	0
	6 Aktive te tjera afatgjata	21	0	0
	Totali i aktiveve Afatgjata (II)		19,217,772	19,228,348
	TOTALI I AKTIVEVE (I+II)		122,440,473	106,961,394

BILANCI

	DETYRIMET DHE KAPITALI	Shenime	Viti 2013	Viti 2012
I	DETYRIMET AFATSHKURTERA			
	1 Derivativet	22	0	0
	2 Huamarrjet	23		
	(i) Huate dhe obligacionet afatshkurtra		0	0
	(ii) Kthimet/ripagesat e huave afatgjata		0	0
	(iii) Bono te konvertueshme		0	0
	Totali 2		0	0
	3 Huate dhe parapagimet	24		
	(i) Te pagueshme ndaj furnitorve		63,103,549	49,194,749
	(ii) Te pagueshme ndaj punonjesve		19,092	0
	(iii) Detyrime tatimore		242,712	185,819
	(iv) Hua te tjera		5,697,033	6,091,278
	(v) Parapagimet e arketuara		2,987,119	2,566,549
	Totali 3		72,049,505	58,038,394
	4 Grantet dhe te ardhurat e shtyra	25	0	0
	5 Provizionet afatshkurtera	26	0	0
	Totali i detyrimeve afatshkurtera (I)		72,049,505	58,038,394
II	DETYRIMET AFATGJATA			
	1 Huate afatgjata	27		
	(i) Hua,bono dhe detyrime nga qeraja financiare		0	0
	(ii) Bonot e konvertueshme		0	0
	Totali 1		0	0
	2 Huamarrje te tjera afatgjata	28	0	0
	3 Provizionet afatgjata	29	0	0
	4 Grantet dhe te ardhurat e shtyra	30	0	0
	Totali i detyrimeve afatgjata (II)		0	0
	Totali i detyrimeve (I+II)		72,049,505	58,038,394
III	KAPITALI			
	1 Aksionet e pakices (perdoret vetem ne pasqyrat financiare te konsoliduara)	31	0	0
	2 Kapitali qe u perket aksionareve te shoqerise meme (perdoret vetem ne pasqyrat financiare te konsoliduara)	32	0	0
	3 Kapitali aksionar	33	36,827,000	36,827,000
	4 Primi i aksionit	34	0	0
	5 Njesite ose aksionet e thesarit (negative)	35	0	0
	6 Rezerva statutore	36	0	0
	7 Rezerva ligjore	37	10,000	10,000
	8 Rezerva te tjera	38	11,949,523	10,237,124
	9 Fitimet te pashperndara	39	0	0
	10 Fitimi (humbja) e vitit financiar	40	1,604,445	1,848,876
	Totali i kapitalit (III)		50,390,968	48,923,000
	TOTALI I DETYRIMEVE DHE KAPITALIT (I,II,III)		122,440,473	106,961,394

PASQYRA E TE ARDHURAVE DHE SHPENZIMEVE
(Bazuar ne klasifikimin e Shpenzimeve sipas Natyres)

Nr.	Pershkrimi i elementeve	Referencat Nr llog.	Viti Ushtrimor	Viti Paraardhes
1	Shitjet neto	701-705	51,363,576	43,685,642
2	Te ardhura te tjera nga veprimtarite e shfrytezimit	702 -708x	1,283,523	2,748,792
3	Ndryshimet ne inventarin e produkteve te gatshme dhe prodhimit ne proces	71	1,837,460	(1,902,750)
4	Puna e kryer nga njesia ekonomike raportuese per qellimet e veta dhe e kapitalizuar	721-722	0	0
5	Materialale te konsumuara	601- 608x	(38,495,170)	(29,345,007)
6	Kosto e punes			
	- Pagat e personelit	641- 648	(5,271,270)	(5,049,517)
	- Shpenzimet per sigurimet shoqerore dhe shendetsore	644	(880,304)	(843,271)
7	Amortizimet dhe zhvlersimet	68x	(1,238,676)	0
8	Shpenzime te tjera	61- 63	(6,646,079)	(6,939,203)
9	Fitimi apo humbja nga veprimtaria kryesore (1 - 8)		1,953,060	2,354,685
10	Te ardhurat dhe shpenzimet financiare nga njesite e kontrolluara	761, 661	0	0
11	Te ardhurat dhe shpenzimet financiare nga pjesmarrjet	762, 662	0	0
12	Te ardhurat dhe shpenzimet financiare			
12.1	Te ardhurat dhe shpenzimet financiare nga investime te tjera financiare afatgjata	763, 764, 765, 664, 665	0	0
12.2	Te ardhurat dhe shpenzimet nga interesat	767,667	(157,949)	(278,235)
12.3	Fitimet (humbjet) nga kursi i kembimit	769,669	0	0
12.4	Te ardhura dhe shpenzime te tjera financiare	768,668	0	0
13	Totali i te ardhurave dhe shpenzimeve financiare (12.1+/-12.2+/-12.3+/-12.4)		(157,949)	(278,235)
14	Fitimi (humbja) para tatimit (9+/-13)		1,795,111	2,076,451
15	Shpenzimet e tatimit mbi fitimin	69	190,666	227,575
16	Fitimi (humbja)neto e vitit financiar (14-15)		1,604,445	1,848,876
17	Elementet e pasqyrave te konsoliduara		0	0

Pasqyra e fluksit monetar - Metoda indirekte

Nr.	Pasqyra e fluksit monetar - Metoda indirekte	Periudha raportuese	Periudha paraardhese
I	Fluksi monetar nga veprimtarite e shfrytezimit		
1	Fitimi para tatimit	1,795,111	2,076,451
2	Rregullime per	1,274,541	45,089
	- Amortizim	1,238,676	0
	- Humbje / (Fitime) nga kembimet valutore		
	- Te ardhura nga investimet	0	0
	- Shpenzime per interesa	35,865	45,089
3	(Rritje) / renie ne tepricen e kerkesave te arketueshme nga aktiviteti, si dhe kerkesave te arketueshme te tjera	(15,104,126)	1,898,080
4	(Rritje) / renie ne tepricen e inventarit	3,674,151	(3,990,379)
5	Rritje / (renie) ne tepricen e detyrimeve per t u paguar nga aktiviteti	14,011,110	0
6	MM te perfituara nga aktivitetet		
7	Interesi i paguar	(35,865)	(45,089)
8	Tatim mbi fitimin i paguar	(190,666)	(227,575)
I	MM neto e perdorur nga aktivitetet e shfrytezimit (1+2+3+4+5+6+7+8)	5,424,257	(243,423)
II	Fluksi monetar nga veprimtarite investuese		
9	Blerje e shoqerise se kontrolluar minus parate e arketuara		0
10	(Blerje) e aktiveve afatgjata materiale	(1,228,100)	(6,221,872)
11	Te ardhura / (vlera neto kontabile) / nga shitja e paisjeve		
12	Interesi i arketuar	0	0
13	Devidentet e arketuar	(300,000)	(2,000,000)
II	MM neto e perdorur ne aktivitetet investuese (9+10+11+12+13)	(1,528,100)	(8,221,872)
III	Fluksi monetar nga veprimtarite financiare		
14	Te ardhura nga emetimi i kapitalit aksioner	163,522	897,552
15	Te ardhura (/Pagesa) nga huamarje afatgjata		
16	Pagesat e detyrimeve te qirase financiare	0	0
17	Devidentet e paguar		0
III	MM neto e perdorur ne aktivitetet financiare (14+15+16+17)	163,522	897,552
IV	Rritja / renie neto e mjete monetare (I+II+III)	4,059,679	(7,567,743)
V	Mjete monetare ne fillim te periudhes kontabel	383,708	383,708
VI	Mjete monetare ne fund te periudhes kontabel (IV+V)	4,443,387	(7,184,035)

PASQYRA E NDRYSHIMIT TE KAPITALEVE TE VETA (E KONSOLIDUAR)

	Kapitali aksionar qe i perket aksionereve te shoqerise meme							Zoterimet e aksionereve te pakices	Totali
	Kapitali aksionar	Primi i aksionit	Aksionet e thesarit	Rezerva statusore dhe ligjore	Rezerva te TJERA	Fitimi i pashperndar e	Totali		
Pozicioni i rregulluar	36,827,000	0	0	10,000	612	0	36,837,612	0	36,837,612
Efektet e ndryshimit te kurseve te kembimit gjate konsolidimit					0		0		0
Totali i te ardhurave apo i shpenzimeve qe nuk jane njohur ne pasqyren e te ardhurave dhe shpenzimeve					0		0		0
Fitimi neto i vitit financiar									
Dividendet e paguar									
Transferime ne rezerven e detyrueshme statutore					12,085,388	0	12,085,388		12,085,388
Emetimi i kapitalit aksionar	0	0					0		0
Pozicioni me 31 dhjetor 2012	36,827,000	0	0	10,000	12,086,000		48,923,000	0	48,923,000
Efektet e ndryshimit te kurseve te kembimit gjate konsolidimit					163,523		163,523		163,523
Totali i te ardhurave apo shpenzimeve qe nuk jane njohur ne pasqyren e te ardhurave dhe shpenzimeve					0		0		0
Fitimi neto per periudhen kontabel						1,604,445	1,604,445		1,604,445
Dividendet e paguar					(300,000)		(300,000)		(300,000)
Emetimi i kapitalit aksionar	0	0					0		0
Aksione te thesarit te riblera			0				0		0
Pozicioni me 31 dhjetor 2013	36,827,000	0	0	10,000	11,949,523	1,604,445	50,390,968	0	50,390,968



SUBJEKTI "MUSTAJ"SH.P.K

GJENDJA DHE NDRYSHIMET E AKTIVEVE TE QENDRUESHMEME VLERE BRUTO VITI 2013

	Gjendja ne celje te ushtrimit	SHTESA GJATE USHTRIMIT					PAKESIMI GJATE USHTRIMIT			Gjendja ne mbyllje te ushtrimit
		Kontribut e ne kapital	Blere dhe krijuar	Shtesa te tjera	Rivlersime	Gjithsej	Shitje	Pakesime te tjera	Gjithsej	
I TE PA TRUPEZUARA		-	-	-	-	-	-	-	-	-
1 -Shpenzime te nisjes dhe zgjerimit										
2 - Shpenzime te kerkimeve te aplikuara e te zhvillimit										
3 - Koncesione, Patenta, Marka dhe vlera e te drejta te ngjashme										
4 - Fond tregetar										
5 - Te tjera ne shfrytezim										
6 - Ne proces dhe pagesa pjesore										
II TE TRUPEZUARA									0	0
7 - Toka, terrene, troje										
8 - Ndertesa										
9 - Nderitime dhe instalime te pergj.										
10 - Instalime teknike,makineri,pajisje	31,946,467		554,400							32,500,867
11 - Mjete transporti	7,765,033		673,700							8,438,733
12 - Paisje zyra dhe informatike	60,750									60,750
13 - Gje e gjalle pune prodhimi										
14 - Kultura dru-frutore										
15 - Te tjera ne shfrytezim										
16 - Ne proces dhe pagesa pjesore										
TOTAL I + II	39,772,250		1,228,100				0	0		41,000,350



SUBJEKTI "MUSTAFAJ"SH.P.K

AKTIVET AFATGHJATA MATERIALE 2012

Grupet e Aktiveve	Gjendje	Shtesa	Pakesime	Gjendje	Amortizimi	VI.Mbetur
	01.01.2012			31.12.2012		2013
Instalime teknike makineri e pajisje 20 %	18,336,197			18,336,197	680,513	19,016,710
Mjete trasnporti 20%	2,183,405		0	2,183,405	558,163	2,741,568
Pajisje zyre 20%						0
Pajisje informatike	24,300	0	0	24,300	0	24,300
Ndertesa						
Shuma	20,543,902	0	0	20,543,902	1,238,676	21,782,578




SHENIMET SPJEGUESE

Sqarim:

Dhënia e shënimeve shpjeguese në këtë pjesë është e detyrueshme sipas SKK 2.
Plotesimi i te dhenave të kësaj pjese eshte bërë sipas kërkesave dhe strukturës standarte te percaktuara ne SKK 2 dhe konkretisht paragrafeve 49-55.

Drejtuesi Njesise Ekonomike

Gjylysha SHKURTI



Eleni Loni

Nr Lic.Prof.58 Nipt-K32515189L

Aktivet monetare

PASQYRA ANEKS AKTIVI

Nr	Emertimi	Nr llog.	Gjendje 31.12.2013	Gjendje 31.12.2012	Efekti ne flukse monet.
1	Vlera ne arke	531	3,222,371	128,999	3,093,373
2	Vlera te tjera ne arke	532			
	Totali arka		3,222,371	128,999	3,093,373
3	Vlera monetare ne tranzit	511			
4	Vlera monetare ne banke	512	1,221,016	254,710	966,306
	Totali banka		1,221,016	254,710	966,306
	Totali aktive monetare		4,443,387	383,708	4,059,679

2 Derivatet

Nr	Emertimi	Nr llog.	Gjendje 31.12.2013	Gjendje 31.12.2012	Efekti ne flukse monet.
1	Derivatet - vlera pozitive(aktivet)	5511			
2	Zhvlersime i letrave me vlere	590			
3	Zhvlersime te tjera per aktivet financaire	599			
	Totali derivative		0	0	0

3 Aktive te mbajtura per tregtim

Nr	Emertimi	Nr llog.	Gjendje 31.12.2013	Gjendje 31.12.2012	Efekti ne flukse monet.
4	Instrumenta financiare primare per tregtim	552			
5	Aktive te tjera financiare per tregtim	559			
6	Zhvleresim i letrave me vlere -aksionet	5903			
7	Zhvleresim i letrave me vlere -obligacionet	5905			
	Totali aktive te mbajtuar per tregtim		0	0	0

4 Llogari/ Kerkesa te arketueshme

Nr	Emertimi	Nr llog.	Gjendje 31.12.2013	Gjendje 31.12.2012	Efekti ne flukse monet.
1	Kliente per mallra,produktedhe sherbime	411	91,110,251	76,270,781	14,839,470
2	Premtim pagese te arketueshme (kur behen shitje me leshim premtim pagese)	413			
3	Kliente per aktivet afatgjata	414			
4	Zhvlersim i te drejtave dhe detyrimeve	49			
	Totali - Kerkesa te arketueshme		91,110,251	76,270,781	14,839,470

ari /Kerkesa te tjera te arketueshme

Nr	Emertimi	Nr llog.	Gjendje 31.12.2013	Gjendje 31.12.2012	Efeki ne flukse monet.
1	Furnitore per mallra ,produkte e sherbime (teprica debitore)	401			
2	Furnitore per aktive afatgjata (teprica debitore)	404			
3	Te drejta per tu arketuar nga procese gjyqesor e	416			
4	Parapagime te dhena	418			
5	Tatimi mbi te ardhurat personale (teprica debitore)	442			
6	Tatime te tjera per punonjesit (teprica debitore)	443			
7	Tatimi mbi fitimin (teprica debitoe)	444	1,831,296	1,910,802	(79,506)
8	Shteti - T.v.sh per tu marre	4454	45,351	56,794	(11,443)
9	Te tjera detyrime per tu kthyer (teprica debitore)(rente minerare)	447			0
10	Tatime te shtyra (teprica debitore)	448			0
11	Tatime ne burim (teprica debitore)	449			0
12	Te drejta dhe detyrime ndaj pjestareve te tjera te grupit (teprica debitore)	451			0
13	Te drejta dhe detyrime ndaj ortakve dhe aksionereve (teprica debitore)	455			0
14	Te drejta ndaj pronarve per kapitalin e nenshkruar (teprica debitore)	456			0
15	Te drejta per tu arketuar nga shitjet e letrave me vlere	465			0
16	Debitore te tjere, kreditore te tjere (teprica debitore)	467			0
17	Huadhenie afatshkurter	469	355,606		355,606
18	Zhvleresim i te drejtave dhe detyrimeve (detajuar sipas llog.analitike perkatese)	49			0
	Totali - Kerkesa te te tjera arketueshme		2,232,253	1,967,596	264,657

6 Instrumenta te tjera borxhi

Nr	Emertimi	Nr llog.	Gjendje 31.12.2013	Gjendje 31.12.2012	Efeki ne flukse monet.
1	Huadhenie afatshkurter	469			
2	Premtim pagesa te arketueshme (kur ato emetohen per te dhene hua aftashkurter)	413			
3	Zhvleresim i te drejtave dhe detyrimeve (detajuar sipas llog.analitike perkatese)	49			
	Totali - Instrumenta te tjera borxhi		0	0	0

7 Instrumenta te tjera financiare

Nr	Emertimi	Nr llog.	Gjendje 31.12.2013	Gjendje 31.12.2012	Efeki ne flukse monet.
1	Qera financiare (kur eshte afatshkurter)	460			0
	Totali - Instrumenta te tjera borxhi		0	0	0

8 Lendet epara

Nr	Emertimi	Nr llog.	Gjendje 31.12.2013	Gjendje 31.12.2012	Efeki ne flukse monet.
1	Materiale te para	311	1,169,941	6,681,551	(5,511,611)
2	Materiale te tjera	312			
3	Inventari i imet dhe amballazhe	32			
4	Zhvlersimi i materialeve te para (teprica kreditore)	391			
5	Zhvlersimi i materialeve te tjera (teprica kreditore)	392			
	Totali -Lende te para		1,169,941	6,681,551	(5,511,611)

imi ne proces

Nr	Emertimi	Nr Ilog.	Gjendje 31.12.2013	Gjendje 31.12.2012	Efekti ne flukse monet.
1	Prodhimi ne proces	331			
2	Punime ne proces	332			
3	Sherbime ne proces	333			
4	Zhvleresimi i prodhimeve ne proces (teprice kreditore)	393			
	Totali - Prodhimi ne proces		0	0	0

10 Produkte te gatshme

Nr	Emertimi	Nr Ilog.	Gjendje 31.12.2013	Gjendje 31.12.2012	Efekti ne flukse monet.
1	Produkte te ndermjeteme	341			
2	Produkte te gatshem	342	4,266,870	2,429,410	1,837,460
3	Nenprodukte mbeturine	347			
4	Zhvleresimi i produkteve te gatshem (teprice kreditore)	394			
	Totali -Produkte te gatshme		4,266,870	2,429,410	1,837,460

11 Mallra per rishitje

Nr	Emertimi	Nr Ilog.	Gjendje 31.12.2013	Gjendje 31.12.2012	Efekti ne flukse monet.
1	Mallra	35			
2	Zhvlersimi i mallrave dhe (produkteve) per shitje	395			
	Totali -Mallra per rishitje		0	0	0

12 Parapagesat per furnizime

Nr	Emertimi	Nr Ilog.	Gjendje 31.12.2013	Gjendje 31.12.2012	Efekti ne flukse monet.
1	Materiale te para (te pambritura)	371			
2	Materiale te tjera (te pambritura)	372			
3	Produkte te gatshem (te pambritura)	374			
4	Mallra (dhe produkte) per shitje (te pambritura)	375			
5	Gje e gjalle	376			
	Totali - Parapagesat per furnizime		0	0	0

13 Aktive biologjike afatshkurtra

Nr	Emertimi	Nr Ilog.	Gjendje 31.12.2013	Gjendje 31.12.2012	Efekti ne flukse monet.
1	Aktive biologjike (afatshkurter)	36			
	Totali -Aktive biologjike afatshkurtra		0	0	0

14 Aktive afatshkurtera te mbajtura per shitje

Nr	Emertimi	Nr Ilog.	Gjendje 31.12.2013	Gjendje 31.12.2012	Efekti ne flukse monet.
1	Toka (mundesi shitje < 12 muajve te ardhshem)	211			
2	Ndertesa (mundesi shitje < 12 muajve te ardhshem)	212			
3	Makineri dhe pajisje (mundesi shitje < 12 muajve te ardhshem)	213-215			
4	Te tjera AA materiale (mundesi shitje<12 muajve te ardhshem)	218			
5	Inventari i imet dhe amballazhet (mundesi shitje <12 muajve te ardhshem)	33			
6	Aktive afatgjat jomateriale (mundesi shitje < 12 muajve te ardhshem)	20			
	Totali -Aktive afatshkurtra te mbajtura per shitje		0	0	0

pagimet dhe shpenzimet e shtyra

Nr	Emertimi	Nr llog.	Gjendje 31.12.2013	Gjendje 31.12.2012	Efekti ne flukse monet.
1	Shpenzime te periudhave te ardhme	486			
2	Shpenzime te llogaritura	481			
3	Interesa aktive te llogaritura	483			
4	Te ardhura te llogaritura	487			
	Totali - Parapagesat per furnizime		0	0	0

16 Pjesmarrje te tjera ne njesi te kontrolluara (Vetem ne PF)

Nr	Emertimi	Nr llog.	Gjendje 31.12.2013	Gjendje 31.12.2012	Efekti ne flukse monet.
1	Aksione te shoqerive te kontrolluara (> 50% te kapitalit)	261			
2	Zhvlersimi i Aksioneve te shoqerive te kontrolluara	2961			
	Totali - Pjesmarrje te tjera ne njesi te kontrolluara		0	0	0

17 Aksione dhe investime te tjera ne pjesmarrje

Nr	Emertimi	Nr llog.	Gjendje 31.12.2013	Gjendje 31.12.2012	Efekti ne flukse monet.
1	Aksione te shoqerive te lidhura (>20% - < 50% te kapitalit)	262			
2	Zhvlersimi i Aksioneve te shoqerive te lidhura	2962			
	Totali - Aksione dhe investime te tjera ne pjesmarrje		0	0	0

18 Aksione dhe letra te tjera me vlere

Nr	Emertimi	Nr llog.	Gjendje 31.12.2013	Gjendje 31.12.2012	Efekti ne flukse monet.
1	Aksione te tjera dhe letra me vlere	263			
2	Zhvlersimi per Te tjera Aksione ose letra me vlere	2963			
	Totali - Aksione dhe letra te tjera me vlere		0	0	0

19 Llogari kerkesa te tjera te arketueshme afatgjata

Nr	Emertimi	Nr llog.	Gjendje 31.12.2013	Gjendje 31.12.2012	Efekti ne flukse monet.
1	Huadhenie afatgjata	265			
2	Te drejta te tjera afatgjate	268			
3	Zhvlersimi per Huadhenie afatgjate	2965			
4	Zhvlersimi per Te drejta te tjera afatgjate	2966			
5	Te drejta dhe detyrime ndaj paleve te lidhura	45			
6	Te drejta dhe detyrime ndaj pjesetarve te tjer te grupit	451			
7	Te drejta dhe detyrime ndaj ortakev dhe aksionerve	455			
8	Dividende per tu paguar	457			
	Totali - Llogari kerkesa te tjera te arketueshme afatgjata		0	0	0

20 Toka

Nr	Emertimi	Nr llog.	Gjendje 31.12.2013	Gjendje 31.12.2012	Efekti ne flukse monet.
1	Toka	211			
2	Zhvlersimi per Tokat	2911			
	Totali - Toka		0	0	0

ndertesa

Nr	Emertimi	Nr llog.	Gjendje 31.12.2013	Gjendje 31.12.2012	Efeki ne flukse monet.
1	Ndertesa	212			
2	Zhvleresimi Per Ndertesat	2912			
3	Amortizimi Per ndertesat	2812			
	Totali - Toka		0	0	0

22 Makineri dhe pajisje

Nr	Emertimi	Nr llog.	Gjendje 31.12.2013	Gjendje 31.12.2012	Efeki ne flukse monet.
1	Instalime teknike,makineri,pajisje, instrumente dhe vegla pune	212	32,500,867	31,946,467	554,400
2	Mjete transporti	215	8,438,733	7,765,033	673,700
3	Zhvleresimi Per instalimet teknike, makinerite, pajisjet, instrumentet dhe veglat	2913			
4	Zhvleresimi Per mjetet e transportit	2915			
5	Amortizimi - Per instalimet teknike, makinerite, pajisjet, instrumentet dhe veglat	2813	(19,016,710)	(18,336,197)	(680,513)
6	Amortizimi Per mjetet e transportit	2815	(2,741,568)	(2,183,405)	(558,163)
	Totali - Makineri dhe pajisje		19,181,322	19,191,898	(10,576)

23 Aktive te tjera afatgjata materiale

Nr	Emertimi	Nr llog.	Gjendje 31.12.2013	Gjendje 31.12.2012	Efeki ne flukse monet.
1	Mobilje dhe pajisje zyre	2181			
2	Pajisje informatike	2182	60,750	60,750	0
3	Te tjera	2188			0
4	Zhvleresimi per te tjera AA	2918			0
5	Amortizimi per te tjera AA materiale	2818	(24,300)	(24,300)	0
	Totali - Aktive te tjera afatgjata materiale		36,450	36,450	0

24 Aktive biologjike afatgjata

Nr	Emertimi	Nr llog.	Gjendje 31.12.2013	Gjendje 31.12.2012	Efeki ne flukse monet.
1	Aktive afatgjata biologjike	24			
2	Amortizimi Per AA ne proces	284			
3	Zhvleresimi i AA biologjike	293			
	Totali - Aktive biologjike afatgjata		0	0	0

25 Emri i mire

Nr	Emertimi	Nr llog.	Gjendje 31.12.2013	Gjendje 31.12.2012	Efeki tek fluksi parase
1	Emri i mire	201			
2	Amortizimi per emrin e mire	2801			
3	Zhvleresimi per emrin e mire	2901			
	Totali - Emri i mire		0	0	0

26 Shpenzimet e zhvillimit

Nr	Emertimi	Nr llog.	Gjendje 31.12.2013	Gjendje 31.12.2012	Efeki ne flukse monet.
1	Shpenzimet e zhvillimit	203			
2	Amortizimi per shpenzimet e zhvillimit	2803			
3	Zhvleresimi per shpenzimet e zhvillimit	2903			
	Totali -Shpenzimet e zhvillimit		0	0	0

ive te tjera afatgjata jomateriale

Nr	Emertimi	Nr llog.	Gjendje 31.12.2013	Gjendje 31.12.2012	Efekti ne flukse monet.
1	Koncesione,te drejta te ngjashme,licensa dhe te drejta te ngjashme	205			
2	Zhvleresimi per koncesionet, patentat , licensat dhe te drejta te ngjashme	2905			
3	Amortizimi per koncesione,patenta, licensa dhe te drejta te ngjashme	2805			
4	Te tjera AA jomateriale	208			
5	Amortizimi per te tjera AA jomateriale	2808			
6	Zhvleresimi per te tjera AA jomateriale	2908			
	Totali - Aktive te tjera afatgjata jomateriale		0	0	0

28 Kapitali aksionar i papaguar

Nr	Emertimi	Nr llog.	Gjendje 31.12.2013	Gjendje 31.12.2012	Efekti ne flukse monet.
1	Te drejta ndaj pronarve per kapitalin e nenshkruar (teprica debitore)	456			
	Totali -Kapitali aksionar i papaguar		0	0	0

29 Aktive te tjera afatgjata

Nr	Emertimi	Nr llog.	Gjendje 31.12.2013	Gjendje 31.12.2012	Efekti ne flukse monet.
1	Aktive te tjera afatgjata	-			
	Totali -Aktive te tjera afatgjata		0	0	0

	Totali Akitivi		122,440,473	106,961,394	15,479,079
--	-----------------------	--	--------------------	--------------------	-------------------

Nr	Emertimi	Nr llog.	Gjendje 31.12.2013	Gjendje 31.12.2012	Efekti ne flukse monet.
1	Derivatet - vlera negative	5512			
	Totali Derivatet		0	0	0

2 Huamarrjet dhe obligacionet afatshkurtra

Nr	Emertimi	Nr llog.	Gjendje 31.12.2013	Gjendje 31.12.2012	Efekti ne flukse monet.
1	Llogari bankare te zbuluara (overdrafte bankare)	519			0
	Totali overdraft		0	0	0
2	Hua ne leke	5421			
3	Hua ne monedha te huaja	5422			
	Totali hua		0	0	0
4	Letra me vlere te emetuara ne leke	5441			
5	Letra me vlere te emetuara ne monedhe te huaja	5442			
	Totali letra me vlere		0	0	0
6	Bankat	4611			
7	Te tjere titujt	4612			
	Totali huamarrje afatshkurtra		0	0	0
	Totali - Huamarrjet dhe obligacionet afatshkurtra		0	0	0

3 Kthimet/ripagesat e huave afatgjata

Nr	Emertimi	Nr llog.	Gjendje 31.12.2013	Gjendje 31.12.2012	Efekti ne flukse monet.
1	Huamarrje afatshkurtera (< 12 muajt e ardhshem)	468			
2	Interesi i llogaritur (< 12 muajt e ardhshem)	46812			
	Totali - Kthimet/ripagesat e huave afatgjata		0	0	0

4 Bono te konvertueshme

Nr	Emertimi	Nr llog.	Gjendje 31.12.2013	Gjendje 31.12.2012	Efekti ne flukse monet.
1	Huamarrje afatshkurtera	461			
2	Te tjere tituj- Bono te konvertueshme	4612			
3	Bonot	468201			
4	Primi i bonove	46820101			
5	Zbritja e bonove	4682012			
	Totali - Bono te konvertueshme		0	0	0

pagueshme ndaj furnitor

Nr	Emertimi	Nr llog.	Gjendje 31.12.2013	Gjendje 31.12.2012	Efekti ne flukse monet.
1	Furnitor per mallra,produkte dhe sherbime	401	63,103,549	49,194,749	13,908,800
2	Premtim pagesa te pagueshme	403			
3	Furnitore per aktive afatgjate	404			
	Totali - Te pagueshme ndaj furnitor		63,103,549	49,194,749	13,908,800

6 Te pagueshme ndaj punonjesve

Nr	Emertimi	Nr llog.	Gjendje 31.12.2013	Gjendje 31.12.2012	Efekti ne flukse monet.
1	Paga dhe shperblime	421	19,092		19,092
2	Paradheniet per punonjesit	423			
	Totali - Te pagueshme ndaj punonjesve		19,092	0	19,092

7 Detyrime tatimore

Nr	Emertimi	Nr llog.	Gjendje 31.12.2013	Gjendje 31.12.2012	Efekti ne flukse monet.
1	Detyrime per sigurimet shoqerore dhe shendetsore	431	108,646	135,988	(27,342)
2	Organizma te tjera shoqerore	437			
3	Detyrime te tjera	438			
4	Akciza	441			
5	Tatim mbi te ardhurat personale	442	8,361	30,741	(22,380)
6	Tatime te tjera per punonjesit	443			
7	Tatim mbi fitimin	444			0
8	Shteti- T.v.sh per tu paguar	445			0
9	Te tjera tatime per tu paguar dhe per tu kthyer (teprica kreditore)	447	125,705	19,090	106,615
10	Tatime te shtyra(teprica kreditore)	448			
11	Tatimi ne burim	449			
	Totali - Detyrime tatimore		242,712	185,819	56,893

8 Huara te tjera

Nr	Emertimi	Nr llog.	Gjendje 31.12.2013	Gjendje 31.12.2012	Efekti ne flukse monet.
1	Te drejta dhe detyrime ndaj pjestareve te tjere te grupit (teprica kreditore)	451			
2	Te drejta dhe detyrime ndaj ortakeve dhe aksionereve (teprica kreditore)	455	5,293,929	5,703,366	(409,437)
3	Te drejta ndaj pronarve per kapitalin e nenshkruar (teprica kreditore)	456			0
4	Dividende per t'u paguar	457			0
3	Qera financiare afatshkurter	460			0
4	Detyrimet per blerjet e letrave me vlere	464			0
5	Debitore te tjere,kreditorete tjere(teprica kreditore)	467	403,104	387,912	15,192
	Totali -Huara te tjera		5,697,033	6,091,278	(394,245)

pagimet e arketuara

Nr	Emertimi	Nr llog.	Gjendje 31.12.2013	Gjendje 31.12.2012	Efekti ne flukse monet.
1	Parapagimet e marra	409	2,987,119	2,566,549	420,570
	Totali -Parapagimet e marra		2,987,119	2,566,549	420,570

10 Grantet dhe te ardhurat e shtyra

Nr	Emertimi	Nr llog.	Gjendje 31.12.2013	Gjendje 31.12.2012	Efekti ne flukse monet.
1	Grantet afatshkurtera	4661			
2	Interesa pasive te llogaritura	484			
3	Te ardhura te periudhave te ardhshme	488			
	Totali -Grantet dhe te ardhurat e shtyra		0	0	0

11 Provizione afatshkurtra

Nr	Emertimi	Nr llog.	Gjendje 31.12.2013	Gjendje 31.12.2012	Efekti ne flukse monet.
1	Provizionet afatshkurtra (teprica debitore)	4631			
	Totali - Provizione afatshkurtra		0	0	0

12 Hua, bono dhe detyrime nga qeraja financiare

Nr	Emertimi	Nr llog.	Gjendje 31.12.2013	Gjendje 31.12.2012	Efekti ne flukse monet.
1	Huamarrjet afat gjate -Bankat	4681			
2	Obligacionet	4682			
3	Obligacionet- primi i obligacionit	46821			
4	Obligacionet- zbritja e obligacionit	46822			
5	Qera financiare	460			
6	Zhvlersim i huamarrjeve afatgjata	49468			
7	Zhvlersim i obligacioneve	494682			
	Totali -Hua, bono dhe detyrime nga qeraja financiare		0	0	0

13 Bono te konvertushme

Nr	Emertimi	Nr llog.	Gjendje 31.12.2013	Gjendje 31.12.2012	Efekti ne flukse monet.
1	Te tjere tituj - Bono te konvertushme	4683			
2	Primi i bonove	468301			
3	Kapitali aksioner preferencial i konvertueshme ne aksione te zakonshme	10101			
	Totali -Aktive afatshkurtra te mbajtura per shitje		0	0	0

14 Huamarrje te tjera afatgjata

Nr	Emertimi	Nr llog.	Gjendje 31.12.2013	Gjendje 31.12.2012	Efekti ne flukse monet.
1	Furnitore per mallra , produkte e sherbime	401			
2	Premtim per pagesa te pagueshme	403			
3	Furnitore per aktivet afatgjata	404			
4	Parapagime te marra	409			
5	Te drejta dhe detyrime ndaj pjestareve te tjere te grupit (teprica kreditore)	451			

	Te drejta dhe detyrime ndaj ortakëve dhe aksionerëve (teprica kreditore)	455			
7	Te drejta ndaj pronarëve për kapitalin e nënshkruar (teprica kreditore)	456			
8	Dividende për t'u paguar	457			
9	Detyrimet për blerjet e letrave me vlerë	464			
10	Debitore të tjera, kreditore të tjera (teprica kreditore)	261			
11	Zhvlersimi i Aksioneve të shoqërive të kontrolluara	2961			
	Totali - Huamarrje të tjera afatgjata		0	0	0

15 Provizionet afatgjata

Nr	Emertimi	Nr llog.	Gjendje 31.12.2013	Gjendje 31.12.2012	Efekti në flukse monet.
1	Provizionet afatgjate (teprica debitore) Lehtësi tatimore kreditore	4632			
	Totali - Provizione afatgjate		0	0	0

16 Grantet dhe të ardhurat e shtyra

Nr	Emertimi	Nr llog.	Gjendje 31.12.2013	Gjendje 31.12.2012	Efekti në flukse monet.
1	Grantet afatgjata	4662			
2	Interesa pasive të llogaritura	484			
3	Të ardhura të periudhëve të ardhshme	488			
	Totali - Grantet dhe të ardhurat e shtyra		0	0	0

17 Aksionet e pakices (përdoret vetëm në PF të

Nr	Emertimi	Nr llog.	Gjendje 31.12.2013	Gjendje 31.12.2012	Efekti në flukse monet.
1	Aksionet pakices (përdoret vetëm në PF të konsoliduara)	ska			
	Totali - Aksionet e pakices		0	0	0

18 Kapitali që u përket aksionarëve të shoqërisë mëmë (përdoret vetëm në PF të konsoliduara)

Nr	Emertimi	Nr llog.	Gjendje 31.12.2013	Gjendje 31.12.2012	Efekti në flukse monet.
1	Aksionet të shoqërisë mëmë (përdoret vetëm në PF të konsoliduara)	ska			
	Totali - Aksione të shoqërisë Mëmë		0	0	0

19 Kapitali aksionar

Nr	Emertimi	Nr llog.	Gjendje 31.12.2013	Gjendje 31.12.2012	Efekti në flukse monet.
1	Kapitali i paguar	101	36,827,000	36,827,000	0
2	Kapitali i nënshkruar i papaguar	102			
	Totali - Kapitali aksionar		36,827,000	36,827,000	0

i aksionit

Nr	Emertimi	Nr llog.	Gjendje 31.12.2013	Gjendje 31.12.2012	Efekti ne flukse monet.
1	Prime te lidhura me kapitalin	104			
2	Zbritje te lidhura me kapitalin	105			
	Totali - Primi i aksionit		0	0	0

21 Njesite ose aksionet e thesarit (negative)

Nr	Emertimi	Nr llog.	Gjendje 31.12.2013	Gjendje 31.12.2012	Efekti tek fluksi parase
1	Aksione te thesarit	103			
	Totali - Njesite ose aksione te thesarit		0	0	0

22 Rezerva statutoare

Nr	Emertimi	Nr llog.	Gjendje 31.12.2013	Gjendje 31.12.2012	Efekti ne flukse monet.
1	Rezerva statutoare	1073			
	Totali - Rezerva statutoare		0	0	0

23 Rezerva ligjore

Nr	Emertimi	Nr llog.	Gjendje 31.12.2013	Gjendje 31.12.2012	Efekti ne flukse monet.
1	Rezerva ligjore	1071	10,000	10,000	0
	Totali - Rezerva ligjore		10,000	10,000	0

24 Rezerva te tjera

Nr	Emertimi	Nr llog.	Gjendje 31.12.2013	Gjendje 31.12.2012	Efekti ne flukse monet.
1	Rezerva nga rivlersimi	1071			
2	Rezerva te tjera	1078	11,949,523	10,237,124	1,712,399
	Totali - Rezerva te tjera		11,949,523	10,237,124	1,712,399

25 Fitimet e pashperndara

Nr	Emertimi	Nr llog.	Gjendje 31.12.2013	Gjendje 31.12.2012	Efekti ne flukse monet.
1	Fitimi/Humbja e pashperndare	108			0
	Totali - Rezerva te tjera		0	0	0

26 Fitimi (Humbja) e vitit financiar

1,604,445 1,848,876

Nr	Emertimi	Nr llog.	Gjendje 31.12.2013	Gjendje 31.12.2012	Efekti ne flukse monet.
1	Rezultati i ushtrimit	109	1,604,445	1,848,876	(244,430)
	Totali - Rezerva te tjera		1,604,445	1,848,876	(244,430)

	Total Pasivi		122,440,473	106,961,394	15,479,079
--	---------------------	--	-------------	-------------	------------

1 Shpenzimet e panjohura

Nr	Enertimi	Nr.llog.	Vlera
1	Rezultati ushtrimor		1,795,111
	Shpenzime te panjohura		111,546
1	Gjoba dhe shperblime	657	111,546
2	Shpenzime te tjera	658	
3	Shpenzime te ndryshme	618	
4	Amortizme tej normave fiskale		
5	Te tjera		
	Totali		1,906,657
6	Tatim fitimi 10 %		190,666
7	Fitimi neto fiskal		1,604,445



Nr	Emertimi	Nr llog.	Gjendje 31.12.2013	Gjendje 31.12.2012	Efekti ne flukse monet.
1	Shitjet e produkteve	701	22,929,156	13,847,371	9,081,785
2	Shitjet e produkteve te ndermjetem	702			
3	Shitjet e nenprodukteve	703			
4	Shitjet e punimeve dhe sherbimeve	704	28,434,420	29,838,271	(1,403,851)
5	Shitje mallarsh	705			0
	Totali - shitje neto		51,363,576	43,685,642	7,677,934

2 Te ardhura nga veprimtarite e shfrytezimit

Nr	Emertimi	Nr llog.	Gjendje 31.12.2013	Gjendje 31.12.2012	Efekti ne flukse monet.
1	Te ardhur nga qera	7,081			
2	Komisone	7,082	323	1,068	
3	Transporte per te tretet	7,083	1,283,200	567,724	
4	Te tjera	7,088			0
5	Te ardhura nga grantet	73			
6	Te ardhur te tjera (TK)	75		2,180,000	
7	Fitimi nga kembimet valutore (neto TK)	769			
8	Te ardhura nga rivlersimi/shitja aktive (neto TK)	77			0
	Totali - Te ardhura nga veprim. Shfrytez.		1,283,523	2,748,792	0

3 Ndryshimi ne inventarin e produkteve te gatshme dhe ne proces

Nr	Emertimi	Nr llog.	Gjendje 31.12.2013	Gjendje 31.12.2012	Efekti ne flukse monet.
1	Ndryshimi i gjendjes ne inventarin e produkteve dhe prodhimit ne proces	71	1,837,460	(1,902,750)	3,740,210
	Totali - shitje neto		1,837,460	(1,902,750)	3,740,210

4 Puna e kryer nga njesia ekonomike raportuese per qellimet e veta dhe e kapitalizuar

Nr	Emertimi	Nr llog.	Gjendje 31.12.2013	Gjendje 31.12.2012	Efekti ne flukse monet.
1	Prodhimi i AA jomateriale	721			
2	Prodhimi i AA materiale	722			
	Totali -Prodhimi i AA		0	0	0

Materialë të konsumuara (Mallra , materiale , shërbimet)

Nr	Emertimi	Nr llog.	Gjendje 31.12.2013	Gjendje 31.12.2012	Efekti ne flukse monet.
1	Blerje /Shpenzime te materialeve	601	(31,212,371)	(26,798,878)	(4,413,493)
2	Blerje /Shpenzime te materialeve te tjera	602		(547,543)	547,543
3	Blerje /Shpenzime mallrash ,shërbimesh	605			0
4	Blerje /Shpenzime te tjera	608	(5,835,062)		(5,835,062)
5	Shpenzime transporti per blerje	6,271	(76,860)	(1,818,166)	
6	Shpenzime transporti per shitje	6,272			
7	Taksa, tarifa doganore(kur perfshihen ne Koston e Blerjes)	632			
8	Akciza (kur perfshihen ne Koston e Blerjes) RENTA	633	(1,146,458)		
9	Tatime te tjera (kur perfshihen ne Koston e Blerjes)	638	(224,420)	(180,420)	
	Totali - Materiale te konsumura		(38,495,170)	(29,345,007)	(9,701,011)

6 Pagat e personelit

Nr	Emertimi	Nr llog.	Gjendje 31.12.2013	Gjendje 31.12.2012	Efekti ne flukse monet.
1	Pagat dhe shperblimet e personelit	641	(5,271,270)	(5,049,517)	(221,753)
2	Kontribute dhe kuota te tjera per personelin	645			
3	Shpenzime te tjera per personelin	648			
	Totali - Pagat e personelit		(5,271,270)	(5,049,517)	(221,753)

6.1 Shpenzimet per sigurimet shoqerore dhe shëndetsore

Nr	Emertimi	Nr llog.	Gjendje 31.12.2013	Gjendje 31.12.2012	Efekti ne flukse monet.
1	Sigurimet shoqerore dhe shëndetsore	644	(880,304)	(843,271)	(37,033)
	Totali - Sigurimet shoqerore e shëndetsore		(880,304)	(843,271)	(37,033)

7 Amortizimet dhe zhvlersimet

Nr	Emertimi	Nr llog.	Gjendje 31.12.2013	Gjendje 31.12.2012	Efekti ne flukse monet.
1	Amortizimi i aktiveve afatgjate	681	(1,238,676)		(1,238,676)
2	Shpenzimet e tjera (humbjet nga rivlersimi i AA kur njihet ne rezultat)	687			
	Totali - Amortizimi dhe zhvlersimi		(1,238,676)	0	(1,238,676)

Shpenzime te tjera

Nr	Emertimi	Nr llog.	Gjendje 31.12.2013	Gjendje 31.12.2012	Efekti ne flukse monet.
I	Sherbime nga te tretet				
1	Trajtime te pergjithshme	611			
2	Qera	613			
3	Mirmbajtje dhe riparime	615	(1,351,067)	(906,526)	
4	Sigurime	616	(106,333)	(349,026)	
5	Kerkime dhe studime	617			
6	Te tjera	618			0
	Totali - Sherbime nga te tretet		(1,457,400)	(1,255,552)	0
II	Sherbime te tjera				
7	Personel jashte njesise	621	(120,000)	(305,000)	
8	Shpenzime per koncesione, patenta, licensa dhe te ngjashme	623			0
9	Publicitet, reklama	624			
10	Transferime , udhetime, djeta	625			0
11	Shpenzime postare dhe telekom komunikimi	626	(539,488)	(527,565)	(11,923)
12	Shpenzime	6,271			0
13	Shpenzime energji elektrike	6,272	(4,381,779)	(3,916,027)	(465,753)
14	Shpenzime transporti per personelin	6,276			
15	Sherbime bankare	628	(35,865)	(45,089)	9,224
16	Taksa tarifa doganore (kur nuk perfshihen ne koston e blerjes)	632			
17	Akciza (kur nuk perfshihen ne koston e blerjes)	633			
18	Taksa tarifa doganore (kur nuk perfshihen ne koston e blerjes)	634			
19	Taksa e rregjistrimit (kur nuk perfshihen ne koston e blerjes)	635			0
20	Tatime te tjera (kur nuk perfshihen ne koston e blerjes)RENTA	638		(690,669)	690,669
	Totali - Sherbime te tjera		(5,077,132)	(5,484,350)	222,217
III	Shpenzime te tjera				
21	Subvencione te dhena	653			
22	Shpenzime per pritje dhe perfaqsim	654			
23	Gjoha dhe shperblime	657	(111,546)	(199,301)	87,755
24	Shpenzime te tjera	658	0	0	
	Totali -shpenzime te tjera		(111,546)	(199,301)	87,755
IV	Te tjera				
25	Te ardhura te tjera (Teprice debitore)	75			
26	Humbje nga kembimet valutore (TD)	669			
27	Te ardhura nga rivlersimi /shitaj e AQT (TD)	77			
	Totali te tjera		0	0	0
	Totali - Shpenzime te tjera (I+II+III+IV)		(6,646,079)	(6,939,203)	309,972

9 Fitimi apo humbja nga veprimtarite kryesore

Nr	Emertimi	Nr llog.	Gjendje 31.12.2013	Gjendje 31.12.2012	Efekti ne flukse monet.
1	Fitimi apo humbja nga veprimtarite kryesoe	109	1,953,060	2,354,685	(401,625)
	Totali - Fitimi apo humbja nga veprimtarite kryesoe		1,953,060	2,354,685	(401,625)

e ardhurat dhe shpenzimet e financiare nga njesite
e kontrollura

Nr	Emertimi	Nr llog.	Gjendje 31.12.2013	Gjendje 31.12.2012	Efekti ne flukse monet.
1	Te ardhura financiare nga shoqerite e kontrollura(TK)	761			
2	Shpenzime financiare nga shoqerite e kontrollura(TK)	661			
	Totali - Te ardhura dhe shpenzime nga njesite e kontrolluara		0	0	0

11 Te ardhurat dhe shpenzimet e financiare nga
pjesmarrijet

Nr	Emertimi	Nr llog.	Gjendje 31.12.2013	Gjendje 31.12.2012	Efekti ne flukse monet.
1	Te ardhura financiare nga shoqerite e lidhura (TK)	762			
2	Shpenzime financiare nga shoqerite e lidhura (TK)	662			
	Totali - Te ardhura dhe shpenzimet financiare		0	0	0

12 Te ardhurat dhe shpenzimet e financiare nga
investimet e tjera financiare afatgjata

Nr	Emertimi	Nr llog.	Gjendje 31.12.2013	Gjendje 31.12.2012	Efekti ne flukse monet.
1	Te ardhura financiare nga dividendet	763			
	Totali (1)		0	0	0
2	Fitimi nga rivlersimi i letrave me vlere	764			
3	Humbja nga rivlersimi i letrave me vlere	664			
	Totali (2+3)		0	0	0
4	Fitimi nga shitja e letrave me vlere	765			
5	Humbje nga shitja e letrave me vlere	662			
	Totali (4+ 5)		0	0	0
	Totali - Te ardhura dhe shpenz. invest. afatgjata		0	0	0

13 Te ardhurat dhe shpenzimet nga interesat

Nr	Emertimi	Nr llog.	Gjendje 31.12.2013	Gjendje 31.12.2012	Efekti ne flukse monet.
1	Te ardhura nga interesat (huate ,bonot, veprimt financ invest)	762			
2	Shpenzime per interesat (huate,bonot,veprimt.financ, invest)	667	(157,949)	(278,235)	
	Totali - Te ardhura dhe shpenzimet nga interesat		(157,949)	(278,235)	0

14 Fitimet (humbjet) nga kursi i kembimit

Nr	Emertimi	Nr llog.	Gjendje 31.12.2013	Gjendje 31.12.2012	Efekti ne flukse monet.
1	Fitim nga kembimet valutore (veprimtari investuese)	769			
2	Humbje nga kembimet dhe perkthimet valutore	669			
	Totali - Fitimi (humbjet) nga kursi i kembimit		0	0	0

ardhura dhe shpenzime te tjera financiare

Nr	Emertimi	Nr llog.	Gjendje 31.12.2013	Gjendje 31.12.2012	Efekti ne flukse monet.
1	Te ardhura te tjera financiare	768			
2	Shpenzime financiare te tjera	668			
	Totali - Te ardhura dhe shpenzimet te tjera financiare		0	0	0

16 **Totali i te ardhurave dhe shpenzimeve financiare
(12+13+14+15)**

Nr	Emertimi	Nr llog.	Gjendje 31.12.2013	Gjendje 31.12.2012	Efekti ne flukse monet.
1	Totali - Te ardhura dhe shpenzimeve financiare				
	Totali - Te ardhura dhe shpenzimeve financiare		0	0	0

17 **Fitimi (humbja) para tatimit mbi fitimin**

Nr	Emertimi	Nr llog.	Gjendje 31.12.2013	Gjendje 31.12.2012	Efekti ne flukse monet.
1	Fitimi (humbja) para tatimit mbi fitimin	109	1,795,111	2,076,451	(281,340)
	Totali - Fitimi (humbja) para tatimit mbi fitimin		1,795,111	2,076,451	(281,340)

18 **Shpenzimet e tatimit mbi fitimin**

Nr	Emertimi	Nr llog.	Gjendje 31.12.2013	Gjendje 31.12.2012	Efekti ne flukse monet.
1	Shpenzimet e tatimit mbi fitimin	69	190,666	227,575	(36,909)
	Totali - Te ardhura dhe shpenzimet nga interesat		190,666	227,575	(36,909)

19 **Fitimi (humbja) neto e vitit financiar**

Nr	Emertimi	Nr llog.	Gjendje 31.12.2013	Gjendje 31.12.2012	Efekti ne flukse monet.
1	Fitimi (humbja neto e vitit financiar	109	1,604,445	1,848,876	(244,430)
	Pjesa e fitimit neto per aksionaret e shoqerise meme				
	Pjesa e fitimit neto per aksionaret e pakices				
	Totali - Fitimi (humbja) neto e vitit financiar		1,604,445	1,848,876	(244,430)



Aktivitet Afatgjata Materiale me vlere fillestare 2013

Nr	Emertimi	Sasia	Gjendje 01/01/2013	Shtesa	Pakesime	Gjendje 31/12/2013
1	Toka					0
2	Ndertime					0
3	Makineri, paisje		31,946,467	554,400		32,500,867
4	Mjete transporti		7,765,033	673,700		8,438,733
5	Paisje zyra dhe informatike		60,750			60,750
	TOTALI		39,772,250	1,228,100	0	41,000,350

Amortizimi A.A.Materiale 2013

Nr	Emertimi	Sasia	Gjendje 01/01/2013	Shtesa	Pakesime	Gjendje 31/12/2013
1	Toka					
2	Ndertime					
3	Makineri, paisje, vegla		18,336,197	680513	0	19,016,710
4	Mjete transporti		2,183,405	558,163	0	2,741,568
5	Paisje zyra dhe informatike		24,300			24,300
	TOTALI		20,543,902	1,238,676	0	21,782,578

Vlera Kontabel Neto e A.A.Materiale 2013

Nr	Emertimi	Sasia	Gjendje 01/01/2013	Shtesa	Pakesime	Gjendje 31/12/2013
1	Toka		0		0	0
2	Ndertime		0		0	0
3	Makineri, paisje, vegla		13,610,270	554500		14,164,770
4	Mjete transporti		5,581,628	673700		6,255,328
5	Paisje zyra dhe informatike		36,450	0		36,450
	TOTALI		19,228,348	1,228,200	0	20,456,548

Gjlysha SHKURTI



MUSTAFAI SHPK
NIPT-K 13001013 H


Pasqyre Nr.3

Në 000/Lekë

		Aktiviteti	Te ardhurat nga aktiviteti
1	Tregti	Tregti karburanti	
2	Tregti	Tregti ushqimore,pije	
3	Tregti	Tregti materiale ndertimi	
4	Tregti	Tregti cigaresh	
5	Tregti	Tregti artikuj industrial	
6	Tregti	Farmaci	
7	Tregti	Eksport mallrash	
8	Tregti	Tregti te tjera	
I		Totali i te ardhurave nga tregtia	
9	Ndertim	Ndertim banese	
10	Ndertim	Ndertim pune publike	28434
11	Ndertim	Ndertime te tjera	
II		Totali i te ardhurave nga ndertimi	28434
12	Prodhim	Eksport, prodhime te ndryshme	
13	Prodhim	Fason te cdo lloji	
14	Prodhim	Prodhim materiale ndertimi	22930
15	Prodhim	Prodhim ushqimore	
16	Prodhim	Prodhim pije alkolike, etj	
17	Prodhim	Prodhime energji	
18	Prodhim	Prodhim hidrokarbure,	
19	Prodhim	Prodhime te tjera	
III		Totali i te ardhurave nga prodhimi	22930
20	Transport	Transport mallrash	1283
21	Transport	Transport malli nderkombetare	
22	Transport	Transport udhetaresh	
23	Transport	Transport udhetaresh nderkombetare	
IV		Totali i te ardhurave nga transporti	1283
24	Sherbimi	Sherbime financiare	
25	Sherbimi	Siguracione	
26	Sherbimi	Sherbime mjekesore	
27	Sherbimi	Bar restorante	
28	Sherbimi	Hoteleri	
29	Sherbimi	Lojra Fati	
30	Sherbimi	Veprimtari televizive	
31	Sherbimi	Telekomunikacion	
32	Sherbimi	Eksport sherbimish te ndryshme	
33	Sherbimi	Profesione te lira	
34	Sherbimi	Sherbime te tjera	
V		Totali i te ardhurave nga sherbimet	52647
		TOALI (I+II+III+IV+V)	

Te punesuar mesatarisht per vitin 2010:	Nr. I te punesuarve
Me page deri ne 19.000 leke	
Me page nga 19.001 deri ne 30.000 leke	19
Me page nga 30.001 deri ne 66.500 leke	1
Me page nga 66.501 deri ne 84.100 leke	
Me page me te larte se 84.100 leke	
Totali	20

Gjylysha SHKURTI



ANEKS STATISTIKOR					
	TE ARDHURAT	Numri i Llogarise	Kodi Statistikor	Viti 2013	Viti 2012
1	Shitjet gjithsej (a + b +c)	70	11100		
a)	Te ardhura nga shitja e Produktit te vet	3	11101	22930	13847
b)	Te ardhura nga shitja e Shërbimeve	704	11102	28434	29838
c)	te ardhura nga shitja e Mallrave	705	11103		
2	Të ardhura nga shitje të tjera (a+b+c)	708	11104		
a)	Qeraja	7081	111041		
b)	Komisione	7082	111042		1
c)	Transport per te tjeret	7083	111043	1283	568
3	Ndryshimet në inventarin e produkteve të gatshëm e prodhimeve në proces :	71	11201		
	Shtesat (+)		112011	1837	
	Pakesimet (-)		112012		-1903
4	Prodhimi per qellimet e vet ndermarrjes dhe per kapital :	72	11300		
	<i>nga i cili: Prodhim i aktiveve afatgjata</i>		11301		
5	Të ardhura nga grantet (Subvencione)	73	11400		
6	Të tjera	75	11500		
7	Të ardhura nga shitja e aktiveve afatgjata	77	11600		2180
I)	Totali i te ardhurave I= (1+2+/-3+4+5+6+7+8)		11800	54484	44531

Gjylysha SHKURTI



ANEKS STATISTIKOR					
	SHPENZIMET	Numri i Llogarise	Kodi Statistikor	Viti 2013	Viti 2012
1	Blerje, shpenzime (a+/-b+c+/-d+e)	60	12100	31213	26799
a)	Blerje/shpenzime materiale dhe materiale të tjera	601+602	12101	25701	32692
b)	Ndryshimet e gjëndjeve të Materialeve (+/-)		12102	5512	-5893
c)	Mallra të blera	605/1	12103		
d)	Ndryshimet e gjëndjeve të Mallrave (+/-)		12104		
e)	Shpenzime per sherbime	605/2	12105		
2	Shpenzime per personelin (a+b)	64	12200		5893
a-	Pagat e personelit	641	12201	5271	5050
b-	Shpenzimet për sig.shoqërore dhe shëndetsore	644	12202	880	843
3	Amortizimet dhe zhvlerësimet	68	12300	1238	0
4	Shërbime nga të tretë (a+b+c+d+e+f+g+h+i+j+k+l+m)	61	12400		9764
a)	Sherbimet nga nen-kontraktoret		12401		
b)	Trajtime te pergjithshme	611	12402		
c)	Qera	613	12403		
d)	Mirembajtje dhe riparime	615	12404	1352	906
e)	Shpenzime për Siguracione	616	12405	106	349
f)	Kerkim studime	617	12406		
g)	Sherbime të tjera ENERGJI ELEKTRIKE	618	12407	4382	3916
h)	Shpenzime per koncesione, patenta dhe licensa te tjera	623 608	12408	5835	548
i)	Shpenzime per publicitet, reklama GJOBA	624	12409	112	199
j)	Transferime, udhetime, dieta	625	12410		
k)	Shpenzime postare dhe telekomunikacioni	626	12411	540	528
l)	Shpenzime transporti	627	12412		
	per Blerje	6271	124121	76	1818
	per shitje	6272	124122	0	0
m)	Shpenzime per sherbime bankare	628	12413	194	45
5	Tatime dhe taksa (a+b+c+d)	63	12500		
a)	Taksa dhe tarifa doganore personel jashte ndermarjes	632	12501	120	305
b)	Akciza RENTA	633	12502	1146	691
c)	Taksa dhe tarifa vendore	634	12503	224	181
d)	Taksa e regjistrimit dhe tatime te tjera	635+638	12504		277
II)	Totali i shpenzimeve II=(1+2+3+4+5)		12600	52689	42456
Informatë:				Viti 2013	Viti 2012
1	Numri mesatar i te punesuarve		14000	16	20
2	Investimet		15000		
a)	Shtimi i asetëve fikse		15001		
	nga te cilat: asetë te reja		150011		
b)	Pakesimi i asetëve fikse		15002		
	nga te cilat shitja e asetëve ekzistuese		150021		

Gjylysha SHKURTI

