

Emertimi dhe Forma ligjore
NIPT-i
Adresa e Selise
Data e krijimit
Nr. i Regjistrimit Tregtar
Veprimtaria Kryesore

SPARTAKU- sh.p.k.

Lagja "Ish Uzina e Pambukut" - Fier

25.08.1994

1000015

Shtrim, Asfaltim, Mirmbajtje rruge

179m
2004

201
30.3.11

PASQYRAT FINANCIARE

(Ne zbatim te Standartit Kombetar te Kontabilitetit Nr. 2 dhe Ligjit Nr. 9228 date 29.04.2004 " Per Kontabilitetin dhe Pasqyrat Financiare)

*Vendos se kopje e kete
e raporte me qendrat e abazos
prane Drejtore se
Mykhem Fomaj
Inspektori
Mykhem Fomaj
Bijllore
Kopje 2011
30/04/11*

VITI 2010

*3 dhe
30/04/11*

[Signature]

[Signature]
[Signature]



Pasqyrat Financiare jane Individuale
Pasqyrat Financiare jane te konsoliduara
Pasqyrat Financiare jane te shprehura ne
Pasqyrat Financiare jane te rumbullakosura ne

Periudha Kontabel e Pasqyrave Financiare

Nga 01.01.2010
Deri 31.12.2010

Data e mbylljes se Pasqyrave Financiare




Bilanci kontabel 31.12.2010

Zeri i Bilancit		Shenime	Viti Ushtrimor	Viti Para ardhës
AKTIVET				
Aktive Afatshkurtra				
1	Mjetet Monetare			
	Banka		3,308,436	6,555,226
	Arka		3,307,336	6,555,226
2	Derivative dhe Aktive Financiare te mbajtur per tregtim		1,100	
3	Aktive te tjera financiare afatshkurtra			
a)	Kliente per mallra, produkte e sherbime		88,451,838	205,028,003
b)	Debitore, kreditore te tjere		81,940,413	202,248,236
c)	Tatimi mbi fitimin			
d)	T.V.SH.		6,511,425	2,779,767
e)	Te drejta e detyrime ndaj ortakeve			
4	Inventari			
a)	Lendet e para		84,299,436	68,768,154
b)	Inventar I imet		82,547,378	67,016,096
c)	Prodhim ne proces		1,752,058	1,752,058
d)	Produkte te gatshme			
e)	Mallra per rishitje			
f)	Parapagesat per furnizime			
Aktive biologjike afatshkurtra				
Aktivt afatshkurtra te mbajtura per shitje				
Parapagimet dhe shpenzimet e shtyra				
Shpenzime te periudhave te ardheshme				
TOTALI I AKTIVEVE AFATSHKURTRA			176,059,710	280,351,383
Aktivt Afatgjata				
Investimet financiare afatgjata				
Aksione dhe pjesmarje te tjera ne njesi te kontrolluara (ky ze perdoret vetem ne pasqyrat financiare te pakonsoliduara)				
Aksione dhe investime te tjera ne pjesmarrje				
Aksione dhe letra te tjera me vlere				
Llogari / Kerkesa te arketueshme afatgjata				
Totali				
Aktive afatgjata materiale			32,334,913	35,927,682
Toka				
Ndertesa (amortizimi)				
Makineri dhe paisje (amortizimi)				
Aktive te tjera afatgjata materiale (amortizimi)				
Totali				
Aktivt biologjike afatgjata			32,334,913	35,927,682
Aktivt afatgjata jomateriale				
Emri I mire				
Shpenzimet e zhvillimit				
Aktive te tjera afatgjata jo materiale				
Totali				
Kapitali aksioner i papaguar				
Aktive te tjera afatgjata (ne proces)				
TOTALI I AKTIVEVE AFATGJATA			32,334,913	35,927,682
TOTALI I AKTIVEVE			208,394,623	316,279,065

Supelthi
Arlets
Cap



Reda Gjoni



Arlets

ja të

Bilanci kontabel 31.12.2010

Zeri i Bilancit

B	PASIVET DHE KAPITALI	shenime	Viti Ushtrimor	Viti Para ardhës
1	Pasivet afatshkurtra			
1	Derivativet			
2	Huamarrjet			
a)	Huate dhe obligacionet afatshkurtra (Owerdraftet)			
b)	Kthimet/ Ripagesat e huave afatgjata			
c)	Bono te konvertushme			
	Totali			
3	Huate dhe parapagimet			
a)	Te pagushme ndaj furnitoreve			
b)	Te pagushme ndaj punonjesve			
c)	Detyrime per sigurimet shoqerore	62,961,043		179,327,027
d)	Detyrime tatimore per TAP-in	58,123,909		174,526,240
e)	Detyrime tatimore per Tatim Fitimin	2,639,479		1,453,720
f)	Detyrime tatimore per TVSH-ne	545,815		613,421
g)	Detyrime tatimore per Tatimin ne Burim	131,420		131,080
h)	Te drejta e detyrime ndaj ortakeve			
i)	Dividente per tu paguar	1,520,420		2,602,566
j)	Debitore dhe kreditore te tjere			
	Totali			
	Grantet dhe te ardhurat e shtyra			
	Provizionet afatshkurtra	62,961,043		179,327,027
	PASIVE TOTALE AFATSHKURTRA			
	Pasivet Afatgjata			
	Huate afatgjata	62,961,043		179,327,027
	Hua, bono dhe detyrime nga qeraja financiare			
	Bono te konvertushme			
	Totali			
	Huamarrje te tjera afatgjata			
	Provizionet afatgjata			
	Grantet dhe te ardhurat e shtyra			
	PASIVE TOTALE AFATGJATA			
	TOTALI I PASIVEVE			
	Kapitali			
	Provizionet e pakices (PF te konsoliduara)	62,961,043		179,327,027
	Provizioni i aksionereve te shoq. meme(PF te kons)	145,433,580		136,952,038
	Provizioni i aksionit			
	Provizione te aksionet e thesarit			
	Provizione statusore	37,420,000		37,420,000
	Provizione ligjore			
	Provizione te tjera			
	Provizione te pashperndara	3,742,000		3,742,000
	Provizione humbje) e vitit financiar	95,790,038		53,585,002
	TOTALI I PASIVEVE DHE KAPITALIT			
		8,481,542		42,205,036
		145,433,580		136,952,038
		208,394,623		316,279,065




Trupelita Gjykatës Përkohës
Prof. Dr. ...



aja të

Pasqyra e te Ardhurave dhe Shpenzimeve 31.12.2010
(Bazuar ne klasifikimin e Shpenzimeve sipas natyres)

Nr	PERSHKRIMI	Viti	
		Ushtrimor	Parardhes
1	Shitjet neto		
2	Te ardhura te tjera nga veprimtarite e shfrytezimit	363,732,057	665,556,390
3	Ndryshime ne inventarin e PG dhe PP		1,470,833
4	Mallra te konsumuara		
5	Shpenzime te personelit		
a)	Pagat	(300,523,746)	(550,512,448)
b)	Shpenzimet e sigurimeve shoqerore		
c)	Shpenzime per pensionet	(21,850,010)	(25,911,600)
6	Amortizimet dhe zhvleresimet	(3,661,009)	(4,758,196)
7	Shpenzime te tjera		
8	Totali i shpenzimeve (shuma 4-7)	(3,592,769)	(6,174,579)
9	Fitimi (humbja) nga veprimtarite e shfrytezimit	(20,916,857)	(29,030,797)
10	Te ardhurat dhe shpenzimet financiare nga njesite e kontrolluara	(350,544,391)	(616,387,620)
		13,187,666	50,639,603
11	Te ardhurat dhe shpenzimet financiare nga pjesmarjet		
12	Te ardhurat dhe shpenzimet financiare		
12.1	Te ardhura dhe shpenzime financiare nga investime te tjera financiare afatgjata		
12.2	Te ardhurat dhe shpenzimet nga interesi		
12.3	Fitimet (humbjet) nga kursi i kembimit		
12.4	Te ardhura dhe shpenzime te tjera financiare	(3,140,137)	(3,805,906)
13	Totali i te ardhurave dhe shpenzimeve financiare	57,771	286,596
		(3,082,366)	(3,519,310)
14	Fitimi (humbja) para tatimit		
15	Shpenzimet e tatimit mbi fitimin	10,105,300	47,120,293
16	Fitimi (humbja) neto e vitit financiar	(1,623,758)	(4,915,257)
17	Elementet e pasqyrave te konsoliduara	8,481,542	42,205,036



*Inspektori
Gjyhas Puleti*



at tuaja
irime të
rguar

PASQYRA E FLUKSIT TE PARASE 31.12.2010

Sipas metodes indirekte

	Periudha raportuese	Periudha paraardhese
Fluksi monetar nga veprimtarite e shfrytezimit		
Fitimi para tatimit	10,105,300	47,120,293
Regullime per :		
Amortizimin	3,592,769	6,174,579
Humbje nga kembimet valutore		
Te ardhura nga investimet		
Shpenzime per interesa		
Rritje/renie ne tepricen e kerkesave te arketushme nga aktiviteti, si dhe kerkesave te arketushme te tjera	116,576,165	(116,375,070)
Rritje / renie ne tepricen e inventarit	(15,531,282)	(59,951,901)
Rritje/renie ne tepricen e detyrimeve per tu paguar nga aktiviteti.	(116,365,984)	114,839,148
MM te perfituara nga aktiviteti		
Interesi i paguar		
Tatimi mbi fitimin i paguar	(1,623,758)	(4,915,257)
MM neto nga aktiviteti i shfrytezimit	(3,246,790)	(13,108,208)
Fluksi monetar nga veprimtarite investuese		
Blerja e shoqerise se kontrolluar X minus parate e arketuara		
Blerja e aktiveve afatgjata materiale		(4,602,304)
Te ardhura nga shitja e paisjeve		391,358
Interesi i arketuar		
Dividentet e arketuar		
MM neto e perdorur ne aktivitetet investuese		(4,210,946)
Fluksi monetar nga veprimtarite financiare		
Te ardhura nga emetimi i kapitalit aksioner		
Te ardhura nga huamarrje afatgjata		
Pagesat e detyrimeve te qerase financiare		
Dividentet e paguar		
MM neto e perdorur ne aktivitet financiar.		
Rritja / renie neto e mjeteve monetare	(3,246,790)	(17,319,154)
Mjete monetare ne fillim te periudhes kontabel	6,555,226	23,874,380
Mjete monetare ne fund te periudhes kontabel	3,308,436	6,555,226

[Handwritten signature]



[Handwritten signature]

[Handwritten mark]

[Handwritten signatures: Inspektori Gjyqesues Rajonal, Coy]



[Handwritten signature]


Shoqeria "SPARTAKU " sh.p.k.

Pasqyra e Ndryshimeve ne Kapital
Viti ushtrimor 2010

Pasqyre e pakosoliduar

Nr	Emertimi	Kapitali Aksioner	Primi i Aksionit	Aksione Thesari	Rezerva Statuore e Ligjore	Fitimi i pa Shperndare	TOTALI
I	Pozicioni me 31.12.2009	37,420,000			57,327,002	42,205,036	136,952,038
A	Efekt ndryshimit ne politikat kontabel						
B	Pozicioni i rregulluar						
1	Fitimi neto per periudhen kontabel					8,481,542	8,481,542
2	Dividentet e paguara						
3	Rritja e rezerves se kapitalit						
4	Emetimi I aksioneve						
II	Fitimi Neto i vitit financiar					8,481,542	8,481,542
4	Dividentet e paguara						
5	Transferim ne rezerven e detyrushme Statuore				42,205,036	(42,205,036)	-
6	Emetimi i Kapitalit Aksioner						
II	Pozicioni me 31.12.2010	37,420,000			99,532,038	8,481,542	145,433,580
1	Efektet e ndryshimit te kurseve te kembimit gjate konsolidimit						
2	Totali i te ardhurave dhe Shpenzimeve qe nuk jane njohur ne pasqyren e te Ardhurave dhe Shpenzimeve						
3	Fitimi Neto i vitit financiar						
4	Dividentet e paguara						
5	Emetimi i Kapitalit Aksioner						
6	Aksione te thesarit te riblera						
6	Emetimi i Kapitalit Aksioner						
6	Aksione te thesarit te riblera						

Handwritten notes and signatures in blue ink on the left side of the page.



Handwritten signature in blue ink at the bottom right of the page.