

EMERTIMI DHE FORMA LIGJORE "DUDA" SHPK
N I P T - J61825100L
ADRESA E SELISE :RRUGA "SAMI FRASHERI" NR 42
DATA E KRIJIMIT 08.12.1994
NR I REGJ.TREGETAR 3702838

VEPRIMTARIA KRYESORE : HOTELERI BAR RESTORANT

PASQYRAT FINANCIARE PER VITIN USHTRIMOR 2012

(Ne zbatim te standarteve Kombetare te kontabilitetit Nr 2
dhe Ligjit 9228 date 29.04.2004 " Per Kontabilitetin dhe Pasqyrat Financiare ")


Per Periudhen 01.01. 2012 deri 31.12.2012

Pasqyrat jane individuale	po
Pasqyrat jane te konsoliduara	jo
Pasqyrat financiare jane te shprehura ne	lek
Pasqyrat financiare jane te rumbullukasura ne Lek	po


Periudha kontabel e Pasqyrave Financiare	Nga	01.01.2012
	Deri	31.12.2012

Data e mbylljes te Pasqyrave Financiare	Data 22.02.2013
---	-----------------


HOTEL ADRIATIK
Tel: +355 5 260850 Fax: +355 5 260855
adriatik@adriatihotels.com - www.dudaihotels.com



Nr	AKTIVET	Shenime	Periudha Raportuese	Periudha Paraardhese
I	AKTIVET AFATSHKURTERA		21,804,067	14,332,193
	1 - Aktivete monetare		2,579,414	3,951,449
	> Arka	A1	113,901	996,608
	> Banka	A2	2,465,513	2,954,841
	2 - Derivatet e Aktivete te mbajtura per tregetim	B		
	3 - Aktivete te tjera financiare afatshkurtera		10,151,296	5,452,825
	> Kliente per mallra , produkte e sherbime	C1	9,587,088	4,802,664
	> Debitore , Kreditore te tjere	C2		
	> Tatim mbi fitimin	C3	564,208	650,161
	> T v sh	C4		
	> Te drejta e detyrime ndaj ortakeve	C5		
	4 - Inventari		9,073,356	4,927,919
	> Lendet e para	D1	2,014,238	1,016,611
	> Inventar i imet	D2	5,476,535	2,385,123
	> Prodhimi ne proces	D3		
	> Produkte te gateshme	D4		
	> Mallra per rrishtje	D5	1,582,583	1,526,185
	> Parapagime	D6		
	5 - Aktivete biologjike			
	6 - Aktivete afatshkurtera te mbajtura per rrishtje	E1		
	7 - Parapagime dhe shpenzime te shtyra	E2		
	> Shpenzime te periudhave te ardheshme	E3		
II	AKTIVET AFATGJATA		248,871,326	262,682,850
	1 - Financimet financiare afatgjata	F		
	2 - Aktivete Afatgjata materiale		248,871,326	262,682,850
	> Toka	G1	60,576,000	60,576,000
	> Ndertesa	G2	169,960,565	179,928,147
	> Makineri e paisje	G3	6,477,287	7,993,025
	> Aktivete tjera afat gjata materiale	G4	11,857,474	14,185,678
	3 - Aktivete Biologjike afatgjata	H		
	4 - Aktivete afatgjata jo materiale	I		
	5 - Kapitali aksioner I pa paguar	J		
	6 - Aktivete e tjera afat gjata .	K		
	TOTALI I AKTIVEVE (I+II)		270,675,393	277,015,043




Pasqyra Financiare te Vitit 2012

Nr	PASIVET DHE KAPITALI	Shenime	Periudha	Periudha
			Raportuse	Paraardhese
I	PASIVET AFATSHKURTRA		11,871,243	12,883,633
	1 - Derivativet			
	2 - Huamarjet			
	> Overdraftet financiare	L1		
	> Huamarjet afatshkurtera	L2		
	3 - Huate e parapagimet		11,871,243	12,883,633
	> Te pagushme ndaj furnitoreve	M1	1,752,197	2,956,582
	> Te pagushme ndaj punonjesve	M2	-	-
	> Detyrime per Sigurimet shoqerore	M3	219,227	313,092
	> Detyrime Tatimore per TAP - in	M4	56,580	72,857
	> Detyrime Tatimore per Tatimin ne burim	M5	9,100	55,188
	> Detyrime tatimore per tvsh	M6	142,190	113,385
	> Te drejta e detyrime ndaj ortakeve	M8		
	> Dividente per tu paguar	M9	9,691,949	
	> Debitore e kreditore te tjere	M10	-	9,372,529
	> Shuma te arketuara	M11		
	4 - Grantet dhe te ardhura te shtyra	N		
	5 - Provizionet Afatshkurtera	O		
II	PASIVET AFATGJATA		-	-
	1 - Huate afatgjata			
	> Hua , bono , dhe detyrime qeraje financiare	P		
	> Bono te kovertushme			
	2 - Huamarjet te tjera afatgjata	Q1		
	3 - Grantet dhe te ardhura te shtyra	Q2		
	4 - Provigionet Afatgjata	Q3	-	-
	TOTALI I PASIVEVE (I + II)		11,871,243	12,883,633
III	KAPITALI		258,804,150	264,131,411
	1 - Aksione te pakices	R1		
	2 - Kapitali I aksionereve te Shoq meme(P F te kons)	R2		
	3- Kapitali aksioner	R3	249,269,829	249,269,829
	4 - Primi I Aksionit	R4		
	5 - Njesite ose Aksione te thesarit (Negative)	R5		
	6 - rezervat Statuore	R6		
	7 - Rezervat Ligjore	R7		
	8 - rezerva te tjera	R8	4,092,750	4,092,750
	9 - Fitime te pashperndara	R9		
	10 - Fitime (Humbja) e vitit financiar	R10	5,441,571	10,768,832
	TOTALI I PASIVEVE DHE KAPITALIT(I + II + III)		270,675,393	277,015,044

Pasqyra e Fluksit monetar - Metoda Indirekte

Nr	Pasqyra e Fluksit monetar - Metoda Direkte	Periudha raportuese	Periudha Paraardhese
A	Fluksi monetar nga veprimtarite e shfrytezimit	9,330,594	6,884,626
1	Fitimi para tatimit	6,090,497	11,774,858
2	Rregullime per :		
	# Amortizimi	13,745,321	15,902,117
	# Humbjet nga kembimet valutore		
	# Te ardhura nga Investimet		
	# Shpenzimet per interesat		
3	Rritja / renie ne tepericen e kerkesave te arketushme		
4	Nga aktiviteti si dhe te kerkesave te tjera te arketushme	(4,698,471)	1,619,454
5	Rritje / renie ne tepericen e inventarit	(4,145,437)	196,769
6	Rritje/renie ne tepricen e detyrimeve per tu pag nga aktiviteti	-1,012,390	-21,602,546
7	MM te perfituar nga aktiviteti		
8	Interes I paguar		
9	Tatim mbi fitimin e paguar	-648,926	-1,006,026
10	<i>M M Neto nga aktiviteti I shfrytezimit</i>		
B	Fluksi monetar nga veprimtarite investuese	66,200	-3,130,000
1	Blerja e njesise kontrolluar X minus parate e arketuara		
2	Blerja e aktiveve afatgjata materiale	(82,867)	-3,130,000
3	Te ardhura nga shitja e pajisjeve	149,067	-
4	Interes I arketuar		
5	Dividente te arketuar		
6	<i>M M Neto e perdorur ne veprimtarine investuese</i>		
C	Fluksi monetar nga aktivitetet financiare	(10,768,832)	(3,552,466)
1	Te ardhura nga emetimi I kapitalit aksioner	0	
2	Te ardhura nga huamarrjet afatgjata		
3	Pagesat e detyrimeve te qerases financiare		
4	Dividente te paguar	(10,768,832)	-3,552,466
5	<i>M M Neto e perdorur ne veprimtarine financiare</i>		
D	Rritja / renia Neto e mjeteve monetare	-1,372,038	202,160
E	Mjete monetare ne fillim te periudhes kontabel	3,951,454	3,749,294
H	Mjete monetare ne fund te periudhes kontabel	2,579,415	3,951,454



(Bazuar ne klasifikimin e shpenzimeve sipas natyres)

2,011

Nr	Pershkrimi I elementeve	Shenime	Periudha	
			Raportuese	Paraardhese
1	Shitje NETO	P1	77,274,414.26	83,390,522
2	Te ardhura te tjera nga veprimtaria e shfrytezimit shitje	P2		
3	Ndryshimi ne inventarin prod I gateshm e prodh proces			
4	Materiale te konsumuara	S	18,813,178.55	21,681,712
5	Kostot e punes	T	16,558,506.32	17,686,656
	a) Pagat e personelit		14,188,980.00	15,156,433
	b) Shpenzime per Sigurimet shoqerore e shendetesore		2,369,526.32	2,530,223
6	Amortizimet e cvleresimet	U	13,745,321.00	15,902,117
7	Shpenzime te tjera	V	21,704,125.12	18,004,954
8	Shpenzime te pa njohura fiskale	X	398,760.00	752,302
II	TOTALI I SHPENZIMEVE		71,219,890.99	74,027,740
9	Fitimi (humbja) nga veprimtaria kryesore		6,054,523	9,362,781
10	Te ardhura e shpenz financ nga njesite e kontrolluara			
11	Te ardhura e shpenzimet financiare nga pjesmarjet			
12	Te ardhura e shpenzimet financiare			
	121. Te ardhura e shpenz financ nga invest te tjera e financ afa			
	122. Te ardhura e shpenzimet nga interesat		-	645
	123. Fitime (humbje) nga kurset e e kembimit		35,973.90	26,128.54
	124. Te ardhura e shpenzime te tjera financiare		-	-81,600.00
	125. Te ardh. rrimarje provigjonesh (lehtesira tatimore)		-	2,466,903.00
13	Totali I te ardhurave e shpenzimeve financiare		35,973.90	2,412,077
14	Fitimi (humbja) para tatimit (9 + / - 13)		6,090,497	11,774,858
15	Shpenzimet e tatimit mbi fitimin		648,926	1,006,026
16	Fitimi (humbja) neto e vitit financiar (14 - 15)		5,441,571	10,768,832
17	Elementet e pasqyrave te konsoliduara			



Duda shpk
Te Ardhurat e Shpenzimet
(Sipas funksionit)

Viti 2012

Viti 2011

	TE ARDHURAT	Viti ushtrimit	viti paraardhes
I	TE ARDHURA QE HYJNE NE SHIFREN E AFRIMIT	77,029,414	83,390,522
1	Nga Shitja e Produkteve te Prodhimit te Vete	13,153,367	18,116,652
2	Nga Kryerja e Sherbimeve	41,855,438	39,893,733
3	Nga Shitja e Mallrave	22,020,610	25,380,137
4	Te Tjera Shitje e Sherbime		
	TOTALI I SHIFRA NETO E AFARIZEM	77,029,414	83,390,522
	NGA TOTALI PER EKSPORT		
II	TE ARDHURA TE TJERA (PERVEC ATYRE FINANCIARE)	245,000	
5	Shtesa e Gjendjeve te Prodhimit te Vete		
6	Prodhimi i Aktiveve te Qendrueshme		
7	Subvencione te Shfrytezimit		
8	Te Ardhura te Tjera Rrjedhese		
a	Cmimi i Shitjes se aktiveve te qendrueshme	245,000	
b	Arketimi i debitoreve te shlyer		
c	Te tjera		
9	Rimarrje Amortizimi dhe Provizionesh		
a	Rimarrje amortizimi per aktivet e qendrushme		
b	Rimarrje provizionesh per aktivet e qendrueshme		
c	Rimarrje provizionesh per aktivet qarkulluese		
d	Rimarrje provizionesh per rreziqe e shpenzime		
e	Rimarrje te tjera		
	TOTALI (I + II)	77,274,414	83,390,522
III	TE ARDHURA FINANCIARE	35,974	2,493,677
10	Interesa te Fituara dhe te Ngjajshme		645
11	PlusVlera e Shitjes Letrave me Vlere te Vends.		
12	Diferenca pozitive nga Kembimi	35,974	26,128
13	Rimarrje Provizionesh per Aktivet Financiare		
14	Te ardh. rrimarje provigjonesh (lehtesira tatimore)	-	2,466,903
	TOTALI (I + II + III)	77,310,388.16	85,884,198



SHPENZIMET		Viti ushtrimit	viti paraardhes
I	PAKESIMI I GJENDJES TE PRODHIMIT		
II	SHPENZIME SHFRYTEZIMI E TE TJERA RRJEDHESE	71,210,791	73,288,593
1	Materiale te Para dhe Materiale te Tjera	12,855,578	15,558,720
a	Blerje gjate ushtimit	16,944,616	15,432,439
b	Ndryshimi i Gjendjeve (+ -)	(4,089,038)	126,281
2	Mallra	5,957,601	6,122,923
a	Blerje gjate ushtrimit	6,013,998	6,052,507
b	Nryshimi i Gjendjeve (+ -)	(56,397)	70,486
3	Furnitura, Nentrajtime dhe Sherbime	17,312,221	13,652,795
4	Shpenzime per Personelin	16,558,506	17,686,656
a	Pagat	14,188,980	15,156,433
b	Trajtime dhe shperblime te tjera	-	-
c	Sigurime shoqerore dhe te ngjashme	2,369,526	2,530,223
5	Tatime, Taksa e Derdhje te Ngjashme	4,242,836	4,352,159
6	Shpenzime te Tjera Rrjedhese	547,829	752,302
a	Vlera kontabel e A.Q te shitura	149,069	
b	Humbje nga mos arketimi i debitoreve	-	
c	Te tjera panjohura	398,760	752,302
7	Amortizime dhe Provizione	13,745,321	15,902,117
a	Amortizimi i A.Q.	13,745,321	15,902,117
b	Provizione te zhvleresimit te aktiveve te qend		
c	Provizione zhvleresimi te aktiveve qarkullimi		
d	Provizione per rreziqe		
e	Kuota e shpenzimeve per shperndarje		
f	Te tjera		
	TOTALI (I + II)	71,219,891	74,027,740
III	SHPENZIME FINANCIARE		
8	Interesa te Paguara dhe per t'u Paguar		
9	Minusvlera nga Shitja e Letra me Vlere te Vendos.		
10	Diferenca Negative nga Shkembimi		
11	Provizione e Aktive Financiare te Qendru. Qark.		
12	Te tjera Shpenzime Financiare	-	81,600
13	Te tjera		
	TOTALI (I + II + III)	71,219,891	74,109,340
	REZULTATI NGA VEPRIMTARIA E ZAKONSHME	6,090,497	11,774,858
IV	SHPENZIME TE JASHTEZAKONSHME		
	REZULTATI I JASHTEZAKONSHEM		
V	FITIMI PARA TATIMIT	6,090,497.17	11,774,858
VI	TATIMI MBI FITIMIN DHE TE NGJASHME	649,836	1,006,026
a	Tatim mbi Fitimin	648,926	1,006,026
	-Per fitimin nga veprimtaria e zakonshme		
b	Zbritje te Tjera		
VII	FITIMI NETO (ose i Bilancit) V - VI	5,441,571	10,768,832



PASQYRA E NDRYSHIMEVE NE KAPITAL VITI 2012

Nr	Emertimi	Kapitali aksioner	Primi I Aksionit	Aksione te Thesarit	Rezerva Stat e ligj	Fitimi I pashpernd	T O T A L I
I	Pozicioni me 31 Dhjetor 2008	228,691,383	X	X	4,092,750	17,255,600	250,039,733
A	Efekte I ndryshimit ne polit kontabel	X					
B	Pozicioni I rregulluar	228,691,383	X	X	4,092,750	17,255,600	250,039,733
1	Fitimi Neto per periudhen Kontabel	X	0	0	0	3,322,849	3,322,849
2	Dividentet e paguar	X	X	X	X	X	X
3	Rritja e rezerves te kapitalit	X	0	0	X	0	0
4	Emetimi I Aksioneve	X	X	X	X	X	X
II	Pozicioni me 31 Dhjetor 2009	228,691,383	X	X	4,092,750	20,578,449	253,362,582
1	Fitimi Neto per periudhen Kontabel	X	X	X	X	3,552,466	3,552,466
2	Dividentet e paguar	X	X	X	X	X	X
3	Emetimi I kapitalit Aksioner	X	X	X	X	X	X
4	Aksione te thesarit te riblera	X	X	X	X	X	X
III	Pozicioni me 31 Dhjetor 2010	228,691,383	X	X	4,092,750	24,130,915	256,915,048
1	Fitimi Neto per periudhen Kontabel	X	X	X	X	9,041,076	9,041,076
2	Dividentet e paguar	X	X	X	X	-3,552,466	-3,552,466
3	Emetimi I kapitalit Aksioner	20,578,449	X	X	X	-20,578,449	0
4	Aksione te thesarit te riblera	X	X	X	X	X	X
III	Pozicioni me 31 Dhjetor 2011	249,269,832	X	X	4,092,750	9,041,076	262,403,658
1	Fitimi Neto per periudhen Kontabel	X	X	X	X	5,441,571	5,441,571
2	Dividentet e paguar	X	X	X	X	-9,041,076	-9,041,076
3	Emetimi I kapitalit Aksioner	X	X	X	X	X	0
4	Aksione te thesarit te riblera	X	X	X	X	X	X
IV	Pozicioni me 31 Dhjetor 2012	249,269,832	X	X	4,092,750	5,441,571	258,804,153

Shoqeria: DUDA SHPK

NIPT : J61825100L

Veprimtar Hoteleri Bar Restorant

SHENIMET SHPJEGUESE

sqarim ;

Dhenia e shenimeve shpjeguese ne kete pjese eshte pjese e detyrueshme sipas S K K 2 .

Plotesimi i te dhenave ne kete pjese duhet te behet sipas kerkesave e struktures standarte te percaktuara ne S K K 2 e konkretisht paragrafeve 49 - 55.

radha e dhenies te shpjegimeve duhet te jete:

- a- Informacion i pergjitheshm dhe politikat kontabel
- b - Shenime qe shpjegojne zerat e ndryshem te pasq financiare
- c - Shenime te tjera shpjeguese .

SQARIM

Ngjarje te ndodhura pas dates se bilancit per te cilat behen rregullime apo ngjarje te ndodhura pas dates se bilancit per te cilat nuk behen rregullime nuk ka

Gabime materiale te ndodhura ne periudhat kontabel te mepareshme e te konstatuara gjate perudhes rraportuese nuk ka

Per drejtimin e Njesise Ekonomike

DUDA SHPK

Gafur Dudaj


HOTEL ADRIATIK
Tel: +355 5 260850 Fax: +355 5 260855
adriatik@dudajhotels.com - www.dudajhotels.com



Subjekti Duda shpk
NIPT J61825100L

Inventari I automjeteve ne pronesi te subjektit 2012

Nr	Lloji I Automjetit	Kapaciteti	Targa	Vlera
1	Peugeot Partner autoveture	4+1	TR 6609L	1,122,550.00
2	Benc Mercedes autoveture	4+1	DR 2529E	770,000.00
3	Peugeot Boxer Mikrobus	13+1	TR 0641J	3,358,333.00
4	Mercedes Autobot	12 tone	DR 3705E	2,000,000.00
5	Mercedes Vito furgon mallrash	4+1	DR 9213E	1,588,560.00
6	Fiat Fiorino auto mallrash	4+1	TR 6889H	687,632.00
Totali				9,527,075.00

ADMINISTRATORI
Gafur Dudaj



		Aktiviteti	Te ardhurat nga aktiviteti
1	Tregti	Tregti karburanti	
2	Tregti	Tregti ushqimore,pije	
3	Tregti	Tregti materiale ndertimi	
4	Tregti	Tregti cigaresh	
5	Tregti	Tregti artikuj industrial	
6	Tregti	Farmaci	
7	Tregti	Eksport mallrash	
8	Tregti	Tregti te tjera	
I		Totali i te ardhurave nga tregtia	
9	Ndertim	Ndertim banese	
10	Ndertim	Ndertim pune publike	
11	Ndertim	Ndertime te tjera	
II		Totali i te ardhurave nga ndertimi	
12	Prodhim	Eksport, prodhime te ndryshme	
13	Prodhim	Fason te cdo lloji	
14	Prodhim	Prodhim materiale ndertimi	
15	Prodhim	Prodhim ushqimore	
16	Prodhim	Prodhim pije alkolike, etj	
17	Prodhim	Prodhime energji	
18	Prodhim	Prodhim hidrokarbure,	
19	Prodhim	Prodhime te tjera	
III		Totali i te ardhurave nga prodhimi	
20	Transport	Transport mallrash	
21	Transport	Transport malli nderkombetare	
22	Transport	Transport udhetaresh	
23	Transport	Transport udhetaresh nderkombetare	
IV		Totali i te ardhurave nga transporti	
24	Sherbimi	Sherbime financiare	
25	Sherbimi	Siguracione	
26	Sherbimi	Sherbime mjekesore	
27	Sherbimi	Bar restorante	35,173,976
28	Sherbimi	Hoteleri	41,855,438
29	Sherbimi	Lojra Fati	
30	Sherbimi	Veprimtari televizive	
31	Sherbimi	Telekomunikacion	
32	Sherbimi	Eksport sherbimish te ndryshme	
33	Sherbimi	Profesione te lira	
34	Sherbimi	Sherbime te tjera	
V		Totali i te ardhurave nga sherbimet	
		TOALI (I+II+III+IV+V)	77,029,414


Te punesuar mesatarisht per vitin 2012:	Nr. I te punesuarve
Me page deri ne 19.000 leke	0
Me page nga 19.001 deri ne 30.000 leke	41
Me page nga 30.001 deri ne 66.500 leke	1
Me page nga 66.501 deri ne 84.100 leke	2
Me page me te larte se 84.100 leke	2
Totali	46

Shenim: Kjo pasqyre plotesohet edhe on-line.

Administratori
Gafur Dudaj

ANEKS STATISTIKOR

	TE ARDHURAT	Numri i Llogarise	Kodi Statistikor	Viti 2012	Viti 2011
1	Shitjet gjithsej (a + b +c)	70	11100	77,029	83,391
a)	Te ardhura nga shitja e Produktit te vet	701-703	11101	13,153	18,117
b)	Te ardhura nga shitja e Shërbimeve	704	11102	41,855	39,894
c)	te ardhura nga shitja e Mallrave	705	11103	22,021	25,380
2	Të ardhura nga shitje të tjera (a+b+c)	708	11104		
a)	Qeraja	7081	111041		
b)	Komisione	7082	111042		
c)	Transport per te tjeret	7083	111043		
3	Ndryshimet në inventarin e produkteve të gatshëm e prodhimeve në proçes :	71	11201		
	Shtesat (+)		112011		
	Pakesimet (-)		112012		
4	Prodhimi per qellimet e vet ndermarrjes dhe per nga i cili: Prodhim i aktiveve afatgjata	72	11300		
			11301		
5	Të ardhura nga grantet (Subvencione)	73	11400		
6	Të tjera	75	11500		2,493
7	Të ardhura nga shitja e aktiveve afatgjata	77	11600	245	
l)	Totali i te ardhurave l= (1+2+/-3+4+5+6+7+8)		11800	77,274	85,884



ANEKS STATISTIKOR

	SHPENZIMET	Numri i Llogarise	Kodi Statistikor	Viti 2012	Viti 2011
1	Blerje, shpenzime (a+/-b+c+/-d+e)	60	12100	29,037	30,722
a)	Blerje/shpenzime materiale dhe materiale të tjera	601+602	12101	16,945	15,432
b)	Ndryshimet e gjëndjeve të Materialeve (+/-)		12102	(4,089)	126
c)	Mallra të blera	605/1	12103	6,014	6,053
d)	Ndryshimet e gjëndjeve të Mallrave (+/-)		12104	(56)	70
e)	Shpenzime per sherbime	605/2	12105	10,223	9,041
2	Shpenzime per personelin (a+b)	64	12200	16,559	17,686
a-	Pagat e personelit	641	12201	14,189	15,156
b-	Shpenzimet për sig.shoqërore dhe shëndetsore	644	12202	2,370	2,530
3	Amortizimet dhe zhvlerësimet	68	12300	13,745	15,902
4	Shërbime nga të tretë (a+b+c+d+e+f+g+h+i+j+k+l+m)	61	12400	8,401	4,613
a)	Sherbimet nga nen-kontraktoret		12401		
b)	Trajtime te pergjithshme	611	12402		
c)	Qera	613	12403		
d)	Mirembajtje dhe riparime	615	12404	4,769	614
e)	Shpenzime për Siguracione	616	12405	91	130
f)	Kerkim studime	617	12406		
g)	Sherbime të tjera	618	12407	495	529
h)	Shpenzime per koncesione, patenta dhe licensa	623	12408		
i)	Shpenzime per publicitet, reklama	624	12409	308	
j)	Transferime, udhetime, dieta	625	12410	-	
k)	Shpenzime postare dhe telekomunikacioni	626	12411	918	1,105
l)	Shpenzime transporti	627	12412	1,022	1,356
	per Blerje	6271	124121		
	per shitje	6272	124122		
m)	Shpenzime per sherbime bankare	628	12413	798	879
5	Tatime dhe taksa (a+b+c+d)	63	12500	4,241	4,352
a)	Taksa dhe tarifa doganore	632	12501	504	
b)	Akciza	633	12502		
c)	Taksa dhe tarifa vendore	634	12503	3,252	3,995
d)	Taksa e regjistrimit dhe tatime te tjera	635+638	12504	485	357
II)	Totali i shpenzimeve II=(1+2+3+4+5)		12600	71,982	73,275

Informatë:				Viti 2012	Viti 2011
1	Numri mesatar i te punesuarve		14000	46	48
2	Investimet		15000	82,867	3,130,000
a)	Shtimi i asetëve fikse		15001	82,867	3,130,000
	nga te cilat: asetë te reja		150011	82,867	3,130,000
b)	Pakesimi i asetëve fikse		15002	1,006,019	
	nga te cilat shitja e asetëve ekzistuese		150021	1,006,019	-



Aktivitet Afatgjata Materiale me vlere fillestare 2012

Nr	Emertimi	Sasia	Gjendje 01/01/2012	Shtesa	Pakesime	Gjendje 31/12/2012
1	Toka		60,576,000	0	0	60,576,000
2	Ndertime		249,189,561	0	0	249,189,561
3	Makineri,paisje		10,387,652	82,867	0	10,470,519
4	Mjete transporti	5	9,527,075	0	0	9,527,075
5	Kompjuterike		3,513,790	-	0	3,513,790
6	Zyre, Mobilje e Orendi Te tjera ne shfrytzim		36,545,499	-	1,006,019	35,539,480
7			0			0
8			0			0
9			0			0
	TOTALI		369,739,577	82,867	1,006,019	368,816,425

Amortizimi A.A.Materiale 2012

Nr	Emertimi	Sasia	Gjendje 01/01/2012	Shtesa	Pakesime	Gjendje 31/12/2012
1	Toka		0	0	0	0
2	Ndertime		69,261,414	9,967,582	0	79,228,996
3	Makineri,paisje,vegla		5,961,709	885,189	0	6,846,898
4	Mjete transporti		5,959,993	713,416		6,673,409
5	Kompjuterike		2,488,148	205,128	0	2,693,276
6	Zyre, Mobilje e Orendi Te tjera ne shfrytzim		23,385,461	1,974,006	856,950	24,502,517
7						0
8						0
9						0
	TOTALI		107,056,725	13,745,321	856,950	119,945,096

Vlera Kontabel Neto e A.A.Materiale 2012

Nr	Emertimi	Sasia	Gjendje 01/01/2012	Shtesa	Pakesime	Gjendje 31/12/2012
1	Toka		60,576,000	0	0	60,576,000
2	Ndertime		179,928,147	0	9,967,582	169,960,565
3	Makineri,paisje,vegla		4,425,943	82,867	885,189	3,623,621
4	Mjete transporti		3,567,081	0	713,416	2,853,665
5	Kompjuterike		1,025,641	0	205,128	820,513
6	Zyre, Mobilje e Orendi Te tjera ne shfrytzim		13,160,038	0	2,123,075	11,036,963
7						
8						
9						
	TOTALI		262,682,850	82,867	13,894,390	248,871,327

Administratori
Gafur Dudaj

