

ENI SHPK

Pasqyra e Pozicionit Financiar (Balanci)


Nr	A K T I V E T	2016	2015
	Aktivet Afatshkurtra	141,502,899	398,183,928
	▶ Aktivet monetare	5,541,547	7,940,263
	1 Banka	5,524,589	7,913,956
	2 Arka	16,958	26,307
	▶ Investime	0	0
	1 Në tituj pronësie të njërive ekonomike brenda grupit	0	0
	2 Aksionet e veta	0	0
	3 Te tjera Financiare	0	0
		0	0
	▶ Të drejta të arkëtueshme	135,961,352	390,243,665
	1 Nga aktiviteti i shfrytëzimit	132,342,842	388,069,622
	2 Nga njësitë ekonomike brenda grupit		
	3 Nga njësitë ekonomike ku ka interesa pjesëmarrëse		
	4 Të tjera	3,618,510	2,174,043
	5 Kapital i nënshkruar i papaguar	0	
	6	0	
	▶ Inventarët	0	0
	1 Lëndë e parë dhe materiale të konsumueshme	0	
	2 Prodhime në proces dhe gjysëmprodukte	0	
	3 Produkte të gatshme	0	
	4 Mallra	0	
	5 Aktive Biologjike (Gjë e gjallë në rritje e majmëri)	0	
	6 AAGJM të mbajtura për shitje	0	
	7 Parapagime për inventar	0	
	▶ Shpenzime të shtyra	23,517,842	24,463,128
	▶ Të arkëtueshme nga të ardhurat e konstatuara		0
I	TOTALI AKTIVEVE AFATSHKURTRA	165,020,741	422,647,056
	Aktivet Afatgjata	9,384,328	5,372,770
	▶ Aktive financiare	0	0
	1 Tituj pronësie në njësitë ekonomike brenda grupit	0	
	2 Tituj të huadhënies në njësitë ekonomike brenda grupit	0	
	3 Tituj pronësie në njësitë ekonomike ku ka interesa pjesëmarrëse	0	
	4 Tituj të huadhënies në njësitë ekonomike ku ka interesa pjesëmarrëse	0	
	5 Tituj të tjerë të mbajtur si aktive afatgjata	0	
	6 Tituj të tjerë të huadhënies	0	
	▶ Aktivet materiale	9,342,778	5,331,220
	1 Toka dhe ndërtesa		
	2 Impiante dhe makineri	6,143,680	5,051,250
	3 Të tjera Instalime dhe pajisje	3,199,098	279,970
	4 Parapagime për aktive materiale dhe në proces		
	▶ Aktivet biologjike	0	0
	▶ Aktive jo materiale:	41,550	41,550
	1 Koncesione, patenta, licenca, marka tregtare, të drejta dhe aktive të ngjashme		
	2 Emri i Mirë		
	3 Parapagime për AAJM		
	4 te tjera jo materiale	41,550	41,550
	▶ Aktive tatimore të shtyra		
	▶ Kapitali i nënshkruar i papaguar		
II	TOTALI AKTIVEVE AFATGJATA	9,384,328	5,372,770
	AKTIVE TOTALE	174,405,069	428,019,826



ENI SHPK

Pasqyra e Pozicionit Financiar (Balanci)

Nr	DETYRIMET DHE KAPITALI	2016	2015
	► Detyrime afatshkurtra:	2,395,013	4,398,713
	1 Titujt e huamarrjes		0
	2 Detyrime ndaj institucioneve të kredisë		0
	3 Arkëtime në avancë për porosi		
	4 Të pagueshme për aktivitetin e shfrytëzimit	2,269,785	4,326,598
	5 Dëftesa të pagueshme		
	6 Të pagueshme ndaj njësive ekonomike brenda grupit		
	7 Të pagueshme ndaj njësive ekonomike ku ka interesa pjesëmarrëse		
	8 Të pagueshme ndaj punonjësve dhe sigurimeve shoqërore/shëndetsore	125,228	72,115
	9 Të pagueshme për detyrimet tatimore		
	#		
	► Të pagueshme për shpenzime të konstatuara		
	► Të ardhura të shtyra		
	► Provizione		
	Totali i Detyrimeve afatshkurtera	2,395,013	4,398,713
	► Detyrime afatgjata:	34,301,014	284,439,225
	1 Titujt e huamarrjes		0
	2 Detyrime ndaj institucioneve të kredisë		0
	3 Arkëtimet në avancë për porosi	34,301,014	284,439,225
	4 Të pagueshme për aktivitetin e shfrytëzimit	0	0
	5 Dëftesa të pagueshme	0	0
	6 Të pagueshme ndaj njësive ekonomike brenda grupit	0	0
	7 Të pagueshme ndaj njësive ekonomike ku ka interesa pjesëmarrëse	0	0
	8 Të tjera të pagueshme	0	0
	9	0	0
	► Të pagueshme për shpenzime të konstatuara	0	0
	► Të ardhura të shtyra	0	0
	► Provizione:	0	0
	1 Provizione për pensionet	0	0
	2 Provizione të tjera	0	0
	► Detyrime tatimore të shtyra	0	0
	Totali i Detyrimeve afatgjata	34,301,014	284,439,225
	DETYRIMET TOTALE	36,696,027	288,837,938
	► Kapitali dhe Rezervat		
	► Kapitali i Nënshkuar	50,000,000	50,000,000
	► Primi i lidhur me kapitalin	0	0
	► Rezerva rivlerësimi	0	0
	► Rezerva të tjera	3,461,749	1,511,026
	1 Rezerva ligjore	0	0
	2 Rezerva statutore	0	0
	3 Rezerva të tjera	3,461,749	1,511,026
	► Fitimi i pashpërndarë	82,916,749	85,652,994
	► Fitim / Humbja e Vitit	1,330,544	2,017,868
	Totali i Kapitalit	137,709,042	139,181,888
	TOTALI I DETYRIMEVE DHE KAPITALIT	174,405,069	428,019,826



ENI SHPK

Pasqyra e Pozicionit Financiar (Balanci)

	Kapitali dhe Rezervat	53,461,749	51,511,026
▶	Kapitali i Nënshkruar	50,000,000	50,000,000
▶	Primi i lidhur me kapitalin	0	0
▶	Rezerva rivlerësimi	0	0
▶	Rezerva të tjera	3,461,749	1,511,026
	1 Rezerva ligjore	0	0
	2 Rezerva statutore	0	0
	3 Rezerva të tjera	3,461,749	1,511,026
▶	Fitimi i pashpërndarë	82,916,749	85,652,994
▶	Fitim / Humbja e Vitit	1,330,544	2,017,868
	TOTALI I KAPITALIT	137,709,042	139,181,888

Per Drejtimin e Njesise Ekonomike
(Mirvjen BREGU)

Mirvjen Bregu




ENI SHPK

Pasqyra e Performancës (Pasqyra e të ardhurave dhe shpenzimeve)

Formati 1 – Shpenzimet e shfrytëzimit të klasifikuara sipas natyrës

Nr	Pershkrimi i Elementeve	2016	2015
▶	Të ardhura nga aktiviteti i shfrytëzimit	14,432,068	10,925,837
▶	Ndryshimi në inventarin e produkteve të gatshme dhe prodhimit në proces	0	0
▶	Puna e kryer nga njësia ekonomike dhe e kapitalizuar	0	0
▶	Të ardhura të tjera të shfrytëzimit	0	1,157,207
▶	Lënda e parë dhe materiale të konsumueshme	4,540,502	1,814,998
	1 Lënda e parë dhe materiale të konsumueshme	2,047,426	972,675
	2 Të tjera shpenzime	2,335,696	842,323
	3 Energji, uje, etj	157,380	
▶	Shpenzime të personelit	5,112,473	2,530,047
	1 Paga dhe shpërblime	4,367,000	2,026,558
	2 Shpenzime të sigurimeve shoqërore/shëndetsore (paraqitur veçmas nga shpenzimet për pensionet)	633,943	351,489
	3 Shpenzime të tjera për personel (trajtime kualif., pers jasht, udht. etj)	111,530	152,000
▶	Zhvlerësimi i aktiveve afatgjata materiale		0
▶	Shpenzime konsumi dhe amortizimi	1,759,287	1,854,304
	1 Amortizimi i ushtrimit	1,759,287	1,032,097
	2 Vlera kontabel e mbetur nga shitja		822,207
▶	Shpenzime të tjera shfrytëzimi	519,411	2,100,800
▶	Shpenzime për shërbime nga të tretet (postare, telekomunikime etje)	310,623	224,493
	Shuma e Shpenzimeve në aktivitetin e shfrytëzimit	12,242,296	8,524,642
	Fitim/Humbja nga aktiviteti i Shfrytëzimit	2,189,772	3,558,402
▶	Të ardhura të tjera	243,958	0
	1 Të ardhura nga njësitë ekonomike ku ka interesa pjesëmarrëse (paraqitur veçmas të ardhurat nga njësitë ekonomike brenda grupit)		
	2 Të ardhura nga investimet dhe huatë e tjera pjesë e aktiveve afatgjata (paraqitur veçmas të ardhurat nga njësitë ekonomike brenda grupit)		
	3 Interesa të arkëtueshëm dhe të ardhura të tjera të ngjashme (paraqitur veçmas të ardhurat nga njësitë ekonomike brenda grupit)	-234,042	
	4 Të ardhura/shpenzime nga qerata e dhena dhe mara	478,000	
▶	Zhvlerësimi i aktiveve financiare dhe investimeve financiare të mbajtura si aktive afatshkurtra	0	0
▶	Shpenzime financiare	1,103,186	1,540,534
	1 Shpenzime interesi dhe shpenzime të ngjashme (paraqitur veçmas shpenzimet për t'u paguar tek njësitë ekonomike brenda grupit)		1,202,099
	2 Shpenzime të tjera financiare	873,286	79,895
	3 Tatime dhe taxa të paguara	229,900	251,300
	4 Gjoha dhe demshperblime		7,240
▶	Pjesa e fitimit/humbjes nga pjesëmarrjet	0	0
▶	Fitimi/Humbja para tatimit	1,330,544	2,017,868
	Shpenzime të pa njohura	0	7,240
▶	Shpenzimi i tatimit mbi fitimin	-1,572,677	-1,772,259
	1 Shpenzimi aktual i tatimit mbi fitimin	199,582	67,145
	2 Shpenzimi i tatimit fitimit të shtyrë		
	3 Pjesa e tatimit fitimit të pjesëmarrjeve		0
	4 Tatim fitim parapaguar	-1,772,259	-1,839,404
▶	Fitimi/Humbja e vitit	1,130,962	1,950,723
▶	Fitimi/Humbja për:	X	X
	Pronarët e njësisë ekonomike mëmë		0
	Interesat jo-kontrolluese		0



Pasqyra e Ndryshimeve në Kapitalin Neto
(Pasqyra e konsoliduar)

	Kapitali i nenshkruar	Primi i lidhur me rezerva	Rivlerësi mi Rezerva	Rezerva Ligjore	Rezerva Statutore	Rezerva te tjera	Diferenca t nga	Fitimet e Pashpër dara	Fitim / Humbla e vitt	Totali	Interesa Jo-	Totali
Pozicioni financiar i deklaruar më 31 dhjetor 2015	50,000,000	-	-	1,511,026	-	1,511,026	-	85,652,994	2,017,868	139,181,888	-	139,181,888
Fitimi neto per periudhen								-	1,950,723	1,950,723	-	1,950,723
Dividentet e paguar								-	67,145	2,803,390	-	2,803,390
Rritje e rezerves se kapitalit				1,950,723		1,950,723		-		1,950,723		1,950,723
Totali i të ardhura gjithëpërfshirë për vitin:				1,950,723		1,950,723	-	-	-	2,803,390	-	2,803,390
Pozicioni financiar i rideklaruar më 31 Korrik 2016	50,000,000			3,461,749		3,461,749	-	82,916,749	-	136,378,498	-	136,378,498
Fitimi / Humbla e vitt									1,330,544	1,330,544	-	1,330,544
Të ardhura të tjera			-						-	-	-	-
Të ardhura totale			-						-	-	-	-
Transaksionet me pronarët e njësive ekonomike të njohura direkt në kapital												
Transaksionet me pronarët e njësive ekonomike të njohura indirekt në kapital												
Dividendë të paguar												
Totali i transaksioneve me pronarët e njësive ekonomike								-		-	-	-
Pozicioni financ. 31 dhjetor 2016	50,000,000	-	-	3,461,749	-	3,461,749	-	82,916,749	1,330,544	137,709,042	-	137,709,042
Pozicioni financiar me 01 janar 2017												

137,709,042

Hartuesi i Pasqyrave Financiare

(Sheqere Cullhaj)



Per Drejtimin e Njësive Ekonomike


(Mirvjen BREGU)



SHOQERIA:ENI SHPK

Pasqyra e Fluksit te Mjeteve Monetare (metoda indirekte)

Pershkrimi i Elementeve	2016	2015
Fluksi i Mjeteve Monetare nga/(përdorur në) aktivitetin e shfrytëzimit		
Fitim / Humbja e vitit	1,330,544	2,017,868
Rregullimet për shpenzimet jomonetare:		0
Shpenzimet financiare jomonetare		
Shpenzimet për tatimin mbi fitimin jomonetar		0
Shpenzime konsumi dhe amortizimi	1,759,287	1,032,097
Zhvlerësimi i aktiveve afatgjata materiale		0
Fluksi i mjeteve monetare i përfshirë në aktivitetet investuese:		
Fitim nga shitja e aktiveve afatgjata materiale		822,286
Ndryshimet në aktivet dhe detyrimet e shfrytëzimit:		
Rënie/(ritje) në të drejtat e arkëtueshme dhe të tjera	255,227,599	166,882,223
Rënie/(ritje) në inventarë	0	0
Rritje/(rënie) në detyrimet e pagueshme	-2,003,700	-16,689,831
Rritje/(rënie) në detyrime për punonjësit		0
Mjete monetare neto nga/(përdorur në) aktivitetin e shfrytëzimit	256,313,730	154,064,643
Fluksi i Mjeteve Monetare nga/(përdorur në) aktivitetin e investimit	-5,770,845	-1,927,585
Para neto të përdorura për blerjen e filialeve		0
Para neto të arkëtuara nga shitja e filialeve		0
Pagesa për blerjen e aktiveve afatgjata materiale	-5,770,845	-1,927,585
Arkëtime nga shitja e aktiveve afatgjata materiale		
Pagesa për blerjen e investimeve të tjera		
Arkëtime nga shitja e investimeve të tjera(Kliente apartamente)		
Dividentë të arkëtuara		
Mjete monetare neto nga/(përdorur në) aktivitetin e investimit	(X)	(X)
Fluksi i Mjeteve Monetare nga/(përdorur në) aktivitetin e financimit		0
Arkëtime nga emetimi i kapitalit aksionar	X	X
Arkëtime nga emetimi i aksioneve të përdorura si kolateral	X	X
Hua të arkëtuara	0	X
Pagesa e kostove të transaksionit që lidhen me kreditë dhe huatë	(X)	(X)
Riblerje e aksioneve të veta	(X)	(X)
Pagesa e aksioneve të përdorura si kolateral	(X)	(X)
Pagesa e huave	-250,138,211	-145,276,227
Pagesë e detyrimeve të qirasë financiare		
Interes i paguar		
Dividendë të paguar	-2,803,390	(X)
Pagesa te tjera		
Mjete monetare neto nga/(përdorur në) aktivitetin e financimit	-252,941,601	-145,276,227
prova	-2,398,716	6,860,831
Rritje/(rënie) neto në mjete monetare dhe ekuivalentë të mjeteve monetare	-2,398,716	6,860,831
Mjete monetare dhe ekuivalentë të mjeteve monetare më 1 janar	7,940,263	1,079,432
Efekt i luhatjeve të kursit të këmbimit të mjeteve monetare		
Mjete monetare dhe ekuivalentë të mjeteve monetare më 31 dhjetor	5,541,547	7,940,263



5,541,547
0

Shoqeria ;"ENI" SHPK
NIPT:J61826014D

Aktivitet Afatgjata Materiale me vlere fillestare:2016

Nr	Emertimi	Sasia	Gjendje 01.01.2016	Shtesa nga rivleresimet	Shtesa	Pakesime	Gjendje 31.12.2016
1	Toka		-				-
2	Ndertesa		-				-
3	Mak e pajisje		7,569,451		2,476,969	4,542,584	5,503,836
4	Mjete Transporti		6,097,833		20,416		6,118,249
6	Paisje dhe mobileri zyre		1,036,321		3,147,543	337,816	3,846,048
7	Paisje informatike		1,567,811		125,917	696,388	997,340
8	Te Tjera(Program Financiar)		41,550				41,550
	TOTALI		16,312,966	-	5,770,845	5,576,788	16,507,023

Amortizimi A.A.Materiale 2016 (Amortizimi I Akumuluar)

Nr	Emertimi	Sasia	Gjendje 01.01.2016	Shtesa nga rivleresimet	Shtesa	Pakesime	Gjendje 31.12.2016
1	Toka		-				-
2	Ndertesa		-				-
3	Mak e pajisje		4,911,925		924,169	4,542,584	1,293,510
4	Mjete Transporti		3,704,109		480,786		4,184,895
6	Paisje dhe mobileri zyre		869,502		295,347	337,816	827,033
7	Paisje informatike		1,454,660		58,985	696,388	817,257
8	Te Tjera(Program Financiar)		0				0
	TOTALI		10,940,196	0	1,759,287	5,576,788	7,122,695

Vlera Kontabel Neto e A.A.Materiale 2016

Nr	Emertimi	Sasia	Gjendje 01.01.2016	Shtesa nga rivleresimet	Shtesa	Pakesime	Gjendje 31.12.2016
1	Toka		-				-
2	Ndertesa		-				-
3	Mak e pajisje		2,657,526		2,476,969	924,169	4,210,326
4	Mjete Transporti		2,393,724		20,416	480,786	1,933,354
6	Paisje dhe mobileri zyre		166,819		3,147,543	295,347	3,019,015
7	Paisje informatike		113,151		125,917	58,985	180,083
8	Te Tjera(Program Financiar)		41,550				41,550
	TOTALI		5,372,770	0	5,770,845	1,759,287	9,384,328

ADMINISTRATOR
Mirvjen BREGU




ENI SHPK 2016

PASQYRA E AMORTIZIMEVE VITI USHTRIMOR 2016														
Nr	Shuma e akumuluar ne celje te Ushtrimit	SHTESAT			GJATE			USHTRIMIT			PAKSIMET			Shuma e akumuluar ne mbyllje te Ushtrimit
		Profesime t	Amortizimi	Vjetor	Vi Kont Mbet nga shitja	GJITHSEJ	Elemente te kaluar ne aktiv Qarkullues	Elemente te Shiftur	Elemente te nxjerre jasht Perdorimit	GJITHSEJ	Elemente te Shiftur	Elemente te nxjerre jasht Perdorimit	GJITHSEJ	
1	Makineri e paisje pune	4,911,923	0	924,166		924,166	0	4,542,584	0	4,542,584	0	4,542,584	1,293,505	
2	Mjete Transporti	3,704,109		480,786		480,786						0	4,184,895	
3	Paisje dhe mobileri zyre	869,502	0	295,347		295,347	0	337,816	0	337,816	0	337,816	827,033	
4	Pajisje Zyra Informatike	1,454,659	0	58,984		58,984	0	696,388	0	696,388	0	696,388	817,255	
	S H U M A		0	1,759,284	0	1,759,284	0	5,576,788	0	5,576,788	0	5,576,788	7,122,689	
													7,122,695	

DREJTUES LIGJOR
Mirvjen Bregu

Mirvjen Bregu



SHOQERIA "ENII" SH P K
NIPT:J61826014D

Pasqyre Nr.1

Në000/Lekë

ANEKS STATISTIKOR 2016

TE ARDHURAT		Numri i Llogarise	Kodi Statistikor	Viti 2016	Viti 2015
Shitjet gjithsej (a + b +c)		70	11100	14,432	10,926
a)	Te ardhura nga shitja e Produktit te vet	701/702/703	11101	14,225	8,865
b)	Te ardhura nga shitja e Shërbimeve	704	11102	207	2,002
c)	Te ardhura nga shitja e Mallrave	705	11103		59
2 Të ardhura nga shitje të tjera (a+b+c)		708	11104	670	335
a)	Qeraja	7081	111041	670	335
b)	Komisione	7082	111042		-
c)	Transport per te tjeret	7083	111043		-
3 Ndryshimet në inventarin e produkteve të gatshëm e prodhimeve në proces :		71	11201	-	-
Shtesat (+)			112011		-
Pakesimet (-)			112012		-
4 Prodhimi per qellimet e vet ndermarrjes dhe per kapital :		72	11300	-	-
nga i cili: Prodhim i aktiveve afatgjata			11301		-
5	Të ardhura nga grantet (Subvencione)	73	11400		-
6	Të tjera(Interesa te fituara)	75	11500		
7	Të ardhura nga shitja e aktiveve afatgjata	77	11600		822
I) Totali i te ardhurave I= (1+2+/-3+4+5+6+7+8)			11800	15,102	12,083

Drejtues Ligjor
 Mirvjen Bregu



SHOQERIA "ENI"SH P K
NIPT __J61826014D

ANEKS STATISTIK Nr 02

Në Lekë

SHPENZIMET		Numri i Llogari	Kodi Statist	Viti 2016	Viti 2015	
1	Blerje, shpenzime (a+/-b+c+/-d+e)	60	12100	3,869,120.0	4,834,106.0	
a)	Blerje/shpenzime materiale dhe materiale të tjera	Mall	601+602	12101	2,791,886	972,675
b)	Ndryshimet e gjëndjeve të Materialeve (+/-)	Mall	603	12102	-	-
c)	Ndryshimet e gjëndjeve të Mallrave (+/-)	Mall	603	12104	-	-
d)	Mallra të blera(Blerje energji, uje karburant)	Mall	604	12103	157,380	575,925
e)	Blerje mallrash sherbimesh.	She	605		23,159	
f)	Blerj/shpenzime aktive biologjike		606			
g)	Blerje ,shpenzime te tjera		608		896,695	3,285,506
2	Sherbime nga te treta (a+b+c+d+e+f+g+h+i+j+k+l+m)	61	12400	2,678,231	690,798	
a)	Sherbimet nga nen-kontraktoret		610	12401	1,159,022	15,350
b)	Trajtime te pergjithshme		611	12402	139,866	109,788
c)	Qera		613	12403	192,000	145,600
d)	Mirembajtje dhe riparime		615	12404	432,705	
e)	Shpenz. për Sigurime(objekti,mjetet,etj.)		616	12405	101,290	14,000
f)	Kerkim studime,projekte		617	12406		
g)	Sherbime të tjera		618	12407	73,838	3,667
h)	Shpenzime per koncesione, patenta dhe licensa		623	12408	-	
i)	Shpenzime per publicitet, reklama		624	12409	120,000	24,600
j)	Transferime, udhetime, dieta		6253	12410	111,530	138,000
k)	Shpenzime postare dhe telekomunikacioni		626	12411	310,623	199,893
l)	Shpenzime transporti		627	12412	-	-
	per Blerje		6271	124121	-	-
	per shitje		6272	124122	-	-
m)	Shpenzime per sherbime bankare		628	12413	37,357	39,900
3	Tatime dhe taksa (a+b+c+d)	63	12500	229,901	298,535	
a)	Taksa dhe tarifa doganore		632	12501	11,600	
b)	Akciza		633	12502	-	
c)	Taksa dhe tarifa vendore		634,635	12503	162,693	39,995
d)	Taksa dhe tarifa te tjera		638	12504	55,608	251,300
e)	Detyrime te prapambetura dhe gjoba		657			7,240
4	Shpenzime per personelin (a+b)		12200	5,000,943	2,378,047	
a-	Pagat e personelit		641	12201	4,367,000	2,026,558
b-	Shpenzimet për sig.shoqërore dhe shëndetsore		644	12202	633,943	351,489
c)	Shpenzime te tjera korenta		668			
5	Humbje(Fitim) nga kembimet valutore	669		234,042	9,386	
II)	Totali i shpenzimeve II=(1+2+3+4+5)		12600	12,012,237	10,065,176	
6	Amortizimet	68	12300	1,759,287	1,032,097	
7	VI kont e mbetur nga shitja	672		-	822,207	
	Totali i shpenzimeve II=(1+2+3+4+5+6)			13,771,524	11,919,480	
	Informatë:			Viti 2016	Viti 2015	
1	Numri mesatar i te punesuarve		14000	6.3	4.5	
2	Investimet		15000	5,770,845	1,867,169	
a)	Shtimi i asetëve fikse		15001		-	
	nga te cilat: asetë te reja		150011	5,770,845	4,542,584	
b)	Pakesimi i asetëve fikse(Vlere Historke)		15002	5,576,788	0	
	nga te cilat shitja e asetëve ekzistuese		150021		0	

Administratori
Mirvjen Bregu

